

INSTRUKCJA WYPEŁNIANIA WNIOSKU O WPIS, ZMIANĘ WPISU LUB WYKREŚLENIE Z REJESTRU PRZEDSIĘBIORCÓW TELEKOMUNIKACYJNYCH

Jak odszukać Wniosek o wpis, zmianę wpisu lub wykreślenie z RPT?



Wniosek o wpis, zmianę wpisu lub wykreślenie z RPT można wyszukać za pomocą wyszukiwarki dostępnej na stronie głównej PUE lub przez rozwinięcie zakładki „Biznes”.

The screenshot shows the PUE website interface. At the top, there is a search bar with the text "wniosek o wpis" entered. A dropdown menu displays search results, with the first option being "Wniosek o wpis, zmianę wpisu lub wykreślenie z rejestru przedsiębiorców telekomunikacyjnych". A callout bubble points to this option, stating: "Proszę wpisać początek nazwy wyszukiwanego wniosku, pojawi się lista wniosków i należy wybrać „Wniosek o wpis, zmianę wpisu lub wykreślenie z rejestru przedsiębiorców telekomunikacyjnych”."

Below the search bar, there are navigation tabs: "O PLATFORMIE", "KONSUMENT", and "BIZNES". A callout bubble points to the "BIZNES" tab, stating: "Proszę wybrać zakładkę „Biznes” a następnie wybrać opcję „Zobacz wszystkie usługi”. Wyświetlą się dostępne usługi i formularze."

Under the "BIZNES" tab, a list of services is displayed. One service, "Rejestracja działalności telekomunikacyjnej przedsiębiorców, zmiany i wykreślenie", is highlighted with a green box. A callout bubble points to this service, stating: "Z dostępnych formularzy należy wybrać „Rejestracja działalności telekomunikacyjnej przedsiębiorców, zmiany i wykreślenie”, następnie kliknąć „Pokaż” i wybrać ikonę otwórka w celu wypełnienia formularza."

Jak wypełnić wniosek o wpis do rejestru przedsiębiorców telekomunikacyjnych?


Wniosek o wpis, zmianę wpisu lub wykreślenie z rejestru przedsiębiorców telekomunikacyjnych

WNIOSEK O: 

- wpis do rejestru przedsiębiorców telekomunikacyjnych
- zmianę wpisu w rejestrze przedsiębiorców telekomunikacyjnych
- wykreślenie z rejestru przedsiębiorców telekomunikacyjnych

W części „WNIOSEK O” należy zaznaczyć „wpis do rejestru przedsiębiorców telekomunikacyjnych”, w wniosku automatycznie zostaną wypełnione pola w części „A. DANE WNIOSKODAWCY” zgodnie z danymi zapisanymi w Profilu organizacji.

A. DANE WNIOSKODAWCY

1. Numer identyfikacji podatkowej (NIP) lub numer w innym właściwym rejestrze 


NIP

525L


Numer w innym rejestrze

2. Firma lub nazwa wnioskodawcy

FIRMA ABCD

3. Oznaczenie formy prawnej wnioskodawcy 

44 - UCZELNIE

4. Siedziba i adres lub adres stałego miejsca wykonywania działalności gospodarczej jeżeli wnioskodawca posiada takie miejsce 

Kraj

Polska

Województwo

MAZOWIECKIE

Powiat

Warszawa

Gmina

Warszawa (gmina miejska)

Kod pocztowy

00-661

Miejscowość

Warszawa (miasto)

Ulica

Strażacka

Nr domu

1

Nr lokalu

Numer telefonu

226281625

E-mail

Uzupełnij **adres do korespondencji** jeżeli jest inny niż adres siedziby lub adres stałego miejsca wykonywania działalności gospodarczej oraz podaj **adres strony internetowej** jeżeli posiadasz.

Adres do korespondencji (należy podać jeżeli jest on inny niż adres siedziby lub adres stałego miejsca wykonywania działalności gospodarczej – pkt 4)

6. Adres strony internetowej wnioskodawcy 

Posiadam stronę internetową

Nie posiadam strony internetowej

Adres strony internetowej

https://internet.gov.pl

Uzupełnij część B wniosku – Dane osoby wyznaczonej do kontaktu z Prezesem UKE

B. OSOBA WYZNACZONA DO KONTAKTU Z PREZESEM UKE

Imię	Nazwisko	
Anna	Potocka	
Województwo	PODKARPACKIE	
Powiat	kolbuszowski	
Gmina	Kolbuszowa (miasto w gminie miejsko-wiejskiej)	
Miasto	Kolbuszowa (miasto)	
Ulica	Strażacka	
Nr domu	Nr lokalu	Kod pocztowy
5	1	03-200
Numer telefonu	E-mail	
123123234	tralal@op.pl	

Przepisy ustawy Prawo komunikacji elektronicznej wprowadziły nowe opisy sieci telekomunikacyjnych, usług telekomunikacyjnych oraz powiązanych usług. Aktualnie dokonując wpisu do RPT albo dokonując uzupełnienia wpisu należy wskazać sieci telekomunikacyjne lub usługi telekomunikacyjne z katalogu:

Dostarczanie publicznie dostępnych sieci telekomunikacyjnych:

- Kabel parowy-miedziany (DSL)
- Kabel koncentryczny (TVK)
- Światłowód
- Sieć elektroenergetyczna
- Sieć bezprzewodowa - licencjonowane widmo
- Sieć bezprzewodowa - nielicencjonowane widmo
- Standardowa sieć komórkowa (np. 2G, 3G, 4G, 5G)
- Inne rozwiązania mobilne (np. sieci alarmowe TETRAPOL)
- Kable podmorskie
- Sieć satelitarna

Świadczenie publicznie dostępnych usług telekomunikacyjnych i usług powiązanych:

- Stacjonarne usługi dostępu do Internetu
- Mobilne usługi dostępu do Internetu
- Stacjonarne usługi łączności interpersonalnej wykorzystujące numery (w tym usługi nomadyczne)
- Mobilne usługi łączności interpersonalnej wykorzystujące numery
- Transmisja danych
- Dzierżawa łączy telekomunikacyjnych
- Transmisja programów telewizyjnych
- Transmisja programów radiowych
- Usługi roamingowe (MCA i MCV)
- Transport ruchu telefonicznego pomiędzy operatorami
- Usługi transmisji na potrzeby M2M

Uzupełnij część C wniosku – Krótki opis działalności telekomunikacyjnej, której dotyczy wniosek

C. KRÓTKI OPIS DZIAŁALNOŚCI TELEKOMUNIKACYJNEJ, KTÓREJ DOTYCZY WNIOSEK

Dostarczanie publicznie dostępnych sieci telekomunikacyjnych

Rodzaj sieci

Światłowód

Wybierz „Rodzaj sieci” dostępny w liście rozwijalnej, jeżeli chcesz dodać kolejny rodzaj sieci użyj ikony +

Swiadczenie publicznie dostępnych usług telekomunikacyjnych i usług powiązanych

Rodzaj usługi

Stacjonarne usługi dostępu do Internetu

Wybierz „Rodzaj usługi” dostępny w liście rozwijalnej, jeżeli chcesz dodać kolejny rodzaj usługi użyj ikony +

Usługa hurtowa

Usługa detaliczna

Usługa detaliczna (Sprzedaż we własnym imieniu i na własny rachunek usługi telekomunikacyjnej wykonywanej przez innego dostawcę usług)

Zaznacz czy świadczona usługa jest „Usługą hurtową”, czy „Usługą detaliczną”, a w przypadku usługi detalicznej, gdy jest to odsprzedaż zaznacz - „Sprzedaż we własnym imieniu i na własny rachunek usługi telekomunikacyjnej wykonywanej przez innego dostawcę usług”.

Uzupełnij część D wniosku – obszar, na którym będzie wykonywana działalność telekomunikacyjna oraz część E wniosku – planowana data rozpoczęcia działalności telekomunikacyjnej

D. OBSZAR, NA KTÓRYM BĘDZIE WYKONYWANA DZIAŁALNOŚĆ W ZAKRESIE TELEKOMUNIKACJI

Rzeczpospolita Polska

Inny obszar

Jeżeli zamierzasz prowadzić działalność telekomunikacyjną na obszarze mniejszym niż Rzeczpospolita Polska, wybierz „Inny obszar” i wskaż Województwo/Powiat/Gminę”.

E. PLANOWANA DATA ROZPOCZĘCIA DZIAŁALNOŚCI W ZAKRESIE TELEKOMUNIKACJI

2024-11-22

Jeżeli jesteś przedsiębiorcą zagranicznym uzupełnij część F wniosku – planowana data zakończenia działalności telekomunikacyjnej

F. PLANOWANA DATA ZAKOŃCZENIA DZIAŁALNOŚCI W ZAKRESIE TELEKOMUNIKACJI

2027-05-20

Podaj planowaną datę zakończenia działalności telekomunikacyjnej jeżeli jesteś przedsiębiorcą telekomunikacyjnym z państwa członkowskiego lub innego państwa określonego w art. 5 ust. 2 PKE

W części G wniosku dodaj wymagane załączniki a następnie w części H wniosku zaakceptuj Oświadczenie o odpowiedzialności karnej za złożenie fałszywego oświadczenia.

G. LISTA ZAŁĄCZONYCH DOKUMENTÓW

Nazwa załącznika

pełnomocnictwo

+

H. OŚWIADCZENIE I PODPIS WNIOSKODAWCY/OSOBY REPREZENTUJĄCEJ WNIOSKODAWCĘ

Oświadczenie wnioskodawcy:

✓ „Świadomy odpowiedzialności karnej za złożenie fałszywego oświadczenia wynikającej z art. 233 § 6 Kodeksu karnego oświadczam, że:

- 1) dane zawarte we wniosku są zgodne z prawdą;
- 2) znane mi są i spełniam warunki wykonywania działalności telekomunikacyjnej, której dotyczy wniosek, wynikające z ustawy z dnia r. - Prawo komunikacji elektronicznej.”

Podpis wnioskodawcy albo osoby reprezentującej/osób reprezentujących wnioskodawcę

Rezygnuję z doręczenia pism drogą elektroniczną.

Załączniki

UWAGA: Pojedynczy załącznik nie może przekraczać wielkości 10 MB. Suma wielkości załączników nie powinna przekraczać 20 MB.

Dodaj załącznik

Anuluj

Zapisz kopię roboczą

Zapisz i przejdź dalej

Wybierz pole „**Zapisz i przejdź dalej**” aby od razu podpisać i wysłać wniosek do UKE. Jeżeli chcesz zakończyć pracę nad wnioskiem i zapisać dotychczasowe zmiany ale nie wysłać go do UKE wybierz „**Zapisz kopię roboczą**”.