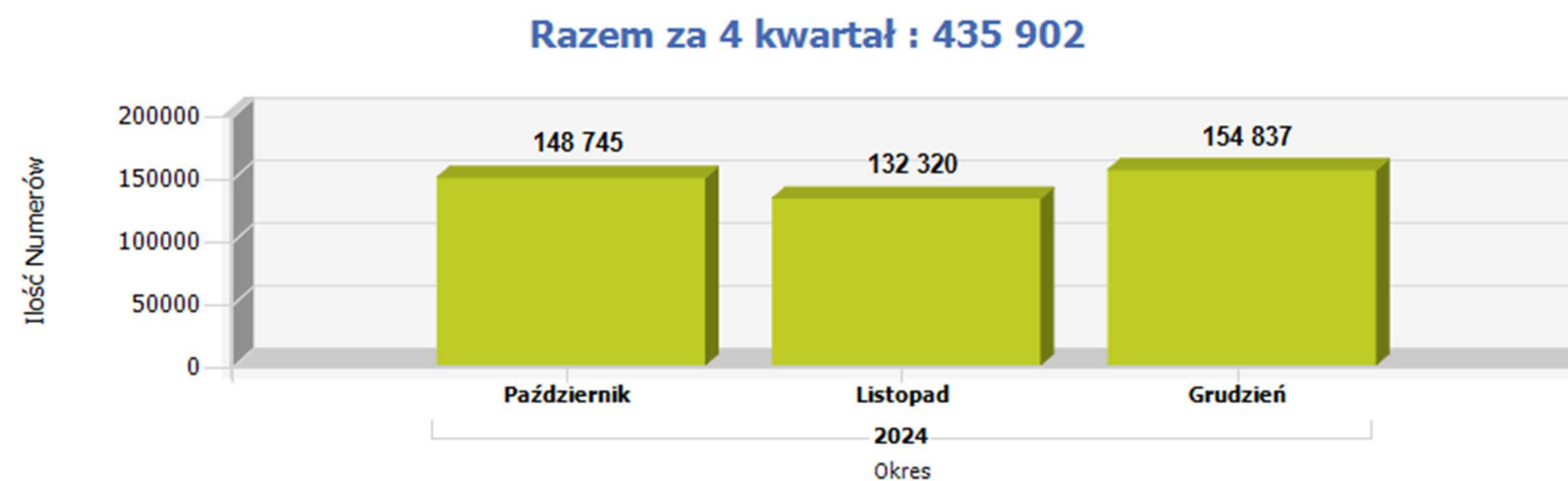


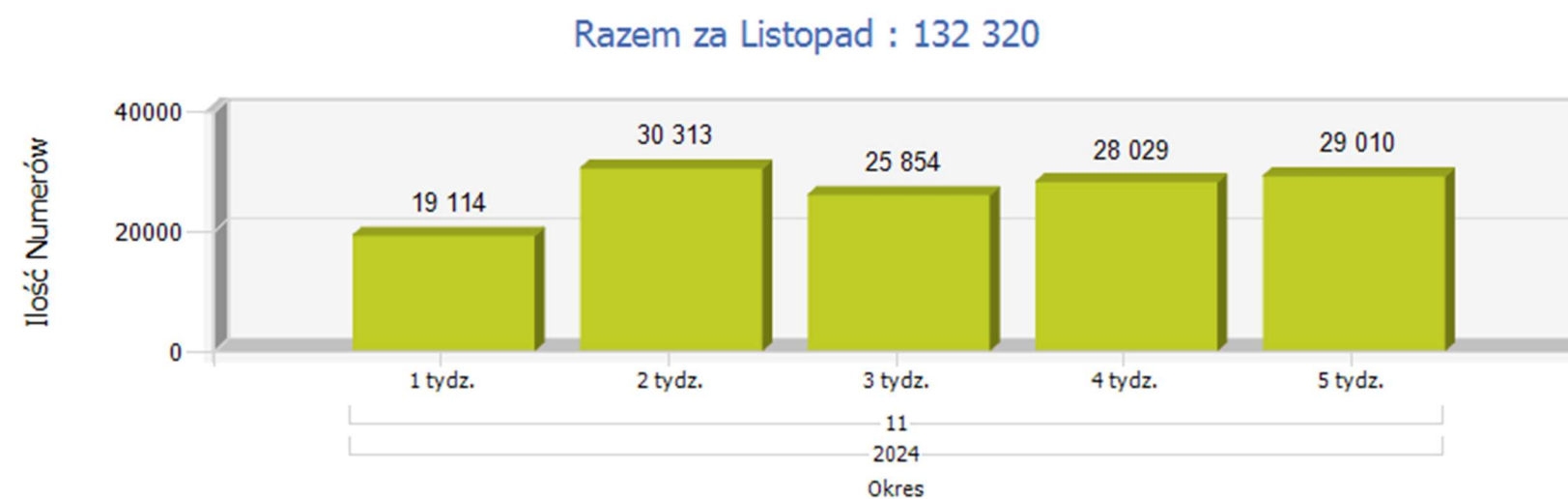
Raport MNP w PLICBD - 4 kwartał 2024 r.

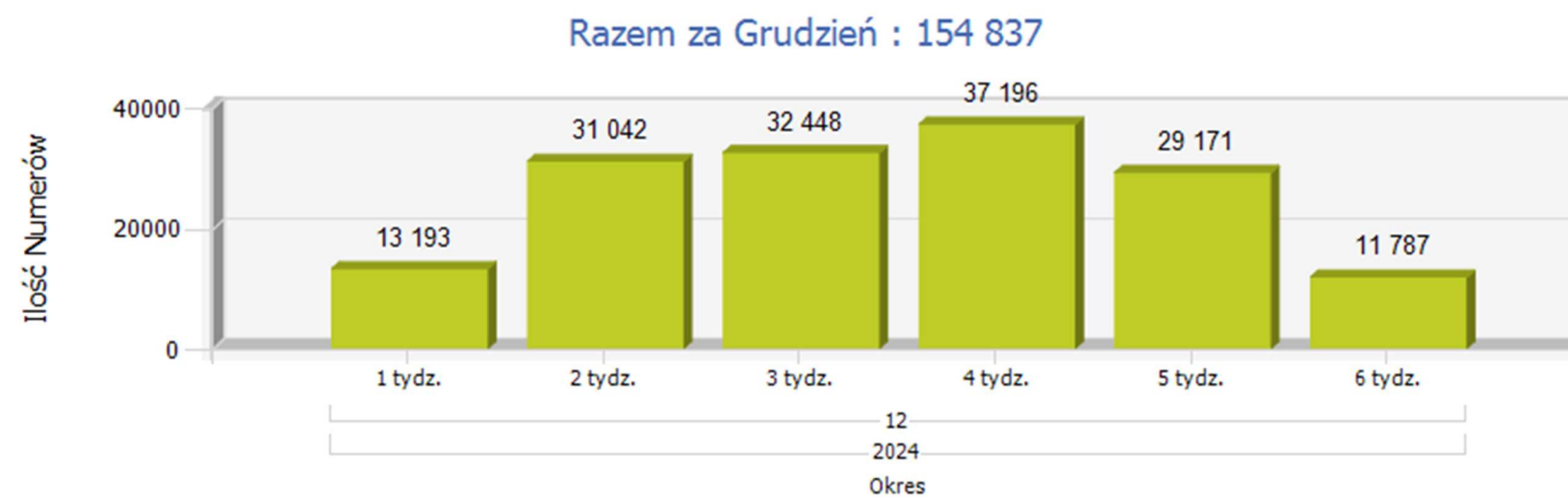
Raport przedstawia statystyki przenoszenia numerów w sieciach ruchomych w **4 kwartale 2024 roku** z wykorzystaniem zarządzanego przez Prezesa UKE systemu Platformy Lokalizacyjno-Informacyjnej z Centralną Bazą Danych (PLI CBD).

W 4 kwartale 2024 roku przeniesionych zostało łącznie **435 902** numerów. Szczegółowo przedstawiają to poniższe wykresy:

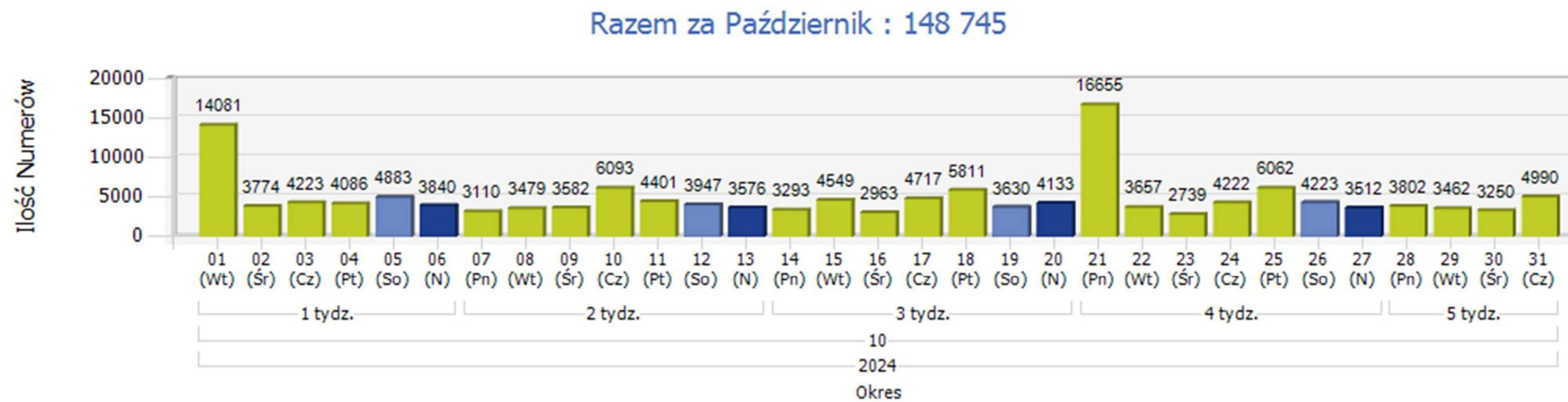


1) Ilość przeniesień w podziale na tygodnie w ramach miesiąca:

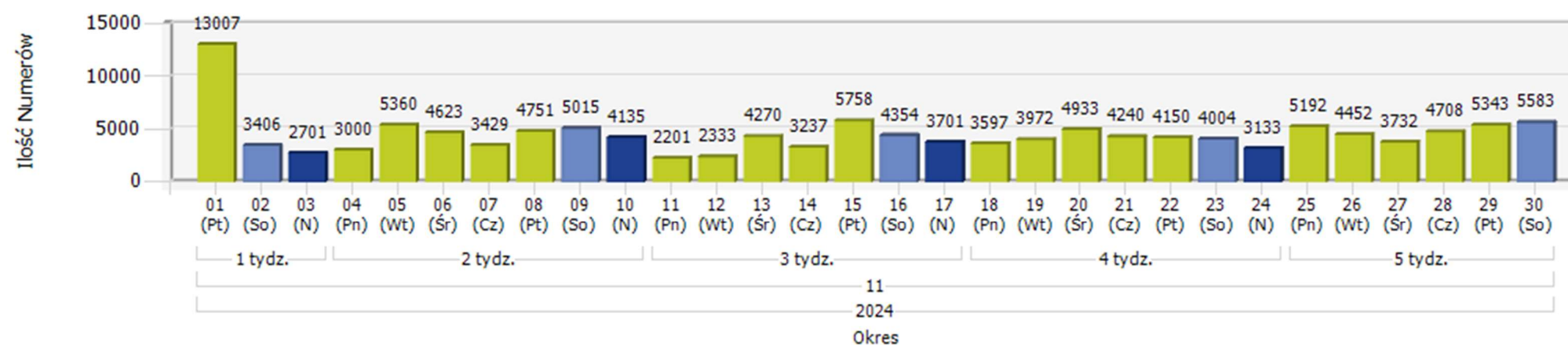




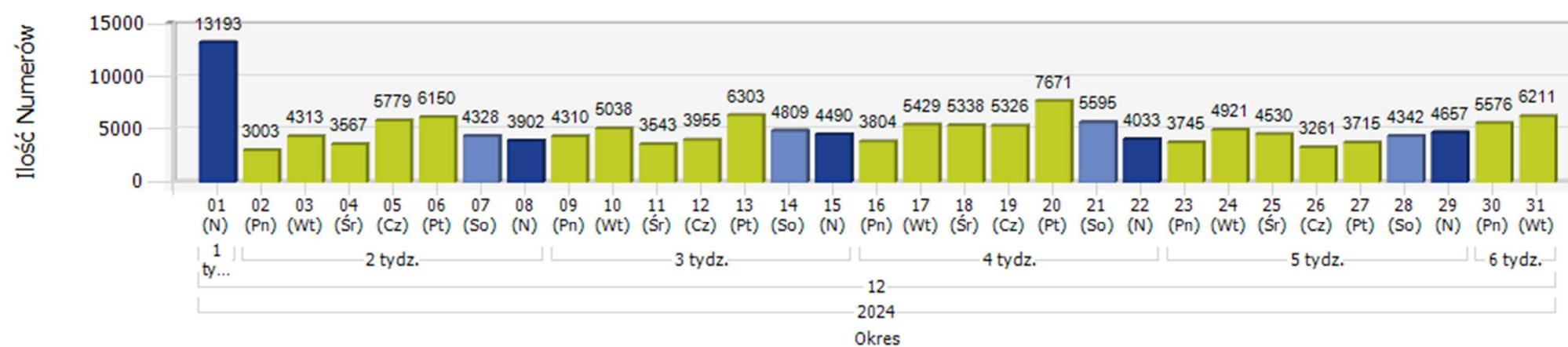
2) Ilość przeniesień w podziale na dni w ramach miesiąca :



Razem za Listopad : 132 320



Razem za Grudzień : 154 837



3) W podziale na Dawcę („Oddał numer”) i Biorcę („Przyjął numer”) sytuacja w 4 kwartale 2024 roku wyglądała następująco:

Nazwa Dostawcy Usług	Dawca	Biorca	Bilans
Orange Polska S.A.	120 912	92 457	-28 455
Polkomtel Sp. z o.o.	97 499	95 621	-1 878
T-MOBILE POLSKA S.A.	96 591	86 157	-10 434
Netia S.A.	1 777	3 644	1 867
PRZEDSIĘBIORSTWO TELEKOMUNIKACYJNE "TELGAM" SPÓŁKA AKCYJNA	4	26	22
Galena Sp. z o.o.	24	91	67
Cyfrowy POLSAT S.A.	10	0	- 10
P4 Sp. z o.o.	97 769	114 741	16 972
TELPOL PPMUE Jerzy Krempa	1	10	9
P4 Sp. z o.o. (d. UPC Polska Sp. z o.o.)	704	2	- 702
TOYA Sp. z o.o.	84	206	122
Ambit Systemy Informatyczne Sp. z o.o.	1	0	- 1
VECTRA S.A. (d. Multimedia Polska Sp. z o.o.)	1 016	794	- 222
TELSAT.TV Sp. z o.o.	0	1	1
ASTA-NET S.A.	9	37	28
Intelligent Technologies S.A.	1	10	9
PUH VATUS Rafał Wejman	0	21	21
Telewizja Kablowa Hajnówka Kiędyś, Kiryluk Sp. J.	16	46	30
Młodzieżowa Spółdzielnia Mieszkaniowa	1	11	10
HomeNet Technologies Sp. z o.o.	22	15	- 7
CHOPIN Telewizja Kablowa Sp. z o.o.	6	26	20
TELEKOM SYSTEM Sp. z o.o.	0	15	15
PASJO.NET HAIDER CZEMPIK SP.J.	0	7	7
SKYNET Sp. z o.o.	3	42	39
F.P.U.H. "CZAJEN" K. Czaja	0	9	9

Liquid Systems Sp. z o.o.	18	20	2
JMDI J. Maleszko	3	5	2
Świdman s.c.	0	4	4
NET-BIS Sp. z o.o. (d. NET-BIS S.C.)	1	0	- 1
FineMEDIA Sp. J. Wojciech Wrona, Grzegorz Kałuża	0	21	21
Telestrada S.A.	1 731	2 736	1 005
P4 Sp. z o.o. (d. 3S S.A.)	0	59	59
Arkadiusz Koćma FIRMA HANDLOWA "GIGA"	9	1	- 8
Vectra S.A.	1 085	6 559	5 474
EZBIT SPÓŁKA Z OGRANICZONĄ ODPOWIEDZIALNOŚCIĄ	0	2	2
CANAL+ POLSKA S.A.	1 114	1 432	318
AMS SYSTEM Sp. z o.o.	0	1	1
Peoplefone Polska S.A.	0	5 224	5 224
FM Group Mobile Sp. z o.o.	478	38	- 440
SGT S.A.	61	544	483
AP-MEDIA Sp. z o.o. Sp. k.	5	5	0
Voice Net S.A.	15	14	- 1
Aiton Caldwell S.A.	0	184	184
Polkomtel Sp. z o. o. (d. AERO 2 Sp. z o. o.)	91	0	- 91
Sat Film Sp. z o.o. i Wspólnicy Sp.k.	47	169	122
Tide Software Sp. z o.o.	0	352	352
METROPORT Sp. z o.o.	70	660	590
FMEDIA Jakub Frankowski	20	0	- 20
Televoice Polska Sp. z o.o.	0	18	18
TB Telecom Sp. z o.o.	1	0	- 1
Polskie Sieci Cyfrowe Sp. z o.o.	26	12	- 14
NOVA TELECOM Sp. z o.o.	1	0	- 1
Mazowieckie Sieci Światłowodowe Sp. z o.o.	0	6	6

Arbelon Sp. z o.o.	1	0	- 1
KORBANK S.A.	0	8	8
TeleGo sp. z o.o.	36	27	- 9
Lycamobile Sp. z o.o.	1 936	226	-1 710
TP Poland Operations Sp. z o.o. (d. Truphone Poland Sp. z o.o.)	11	0	- 11
Beskid Media Sp. z o.o.	23	114	91
EURONET Norbert Saniewski Sp.J.	0	10	10
GECKONET SPÓŁKA Z OGRANICZONĄ ODPOWIEDZIALNOŚCIĄ	0	10	10
VOICE NET TV Sp. z o.o.	38	24	- 14
FIBERWAY Sp. z o.o.	0	38	38
Leon Telekom Sp. z o.o. Sp. k.	6	35	29
CLUDO Sp z o.o.	1	3	2
AUTO-MIK Żurek Sp. J.	3	0	- 3
Klucz Telekomunikacja Sp. z o. o.	85	17	- 68
ENTER T&T Sp. z o.o.	1	0	- 1
VikingCo Poland Sp. z o. o.	1 548	6 671	5 123
FreePhone Sp. z o.o.	2	0	- 2
Metrosan Sp. z o.o.	2	1	- 1
Inter Plus Sp. z o.o.	0	6	6
Multimedia Polska Biznes S.A.	15	0	- 15
MPCNET Sp. z o.o.	1	1	0
ITEL Solutions Sp. z o.o.	0	69	69
F-NET Sp. z o.o.	1	0	- 1
PREMIUM MOBILE Sp. z o.o.	8 891	10 982	2 091
TEPSANET NOWACCY Sp. J.	0	3	3
Mlyn.Net Sp. z o.o.	0	3	3
ANETCONNECT Abdul Patryk Sp.k.	0	44	44
OTVARTA Sp. z o.o.	1 331	1 937	606

NAU Profit Sp. z o.o.	108	128	20
ST LINE Sp. z o.o. Sp. k.	7	318	311
WAWTEL Sp. z o.o.	0	3	3
Next Mobile Prosta S.A. (d. Next Mobile Sp. z o.o.)	15	0	- 15
Telfon Poland Sp. z o.o.	0	386	386
MILTEL Ewelina Wójcik	0	1	1
Voice Net Sp. z o.o.	1	8	7
POXBOX.PL Sp. z o.o.	0	31	31
Pomagacz Sp. Z o.o.	2	0	- 2
VCOM Polska Sp. z o.o.	1	0	- 1
Softblue S.A.	3	2	- 1
Poltok Sp. z o.o.	0	41	41
Multimedia Capital One Sp. z o.o.	33	6	- 27
Multimedia Capital Two Sp. z o.o.	2	1	- 1
INEA Sp. z o o.	256	1 035	779
Fonia Telecom Sp. z o.o.	92	200	108
CrossMobile Sp. z o.o.	170	1 052	882
Globus Telecom Sp. z o.o.	0	363	363
Oskar Rybczyński	0	4	4
FMedia Sp. z o.o.	0	23	23
Multimedia Kwidzyn Sp. z o.o.	7	5	- 2
Multimedia Łowicz Sp. z o.o.	3	0	- 3
Multimedia Stargard Sp. z o.o.	12	3	- 9
24IT Media Sp. z o.o.	0	1	1
Multimedia Ostróda Sp. Z o.o.	2	3	1
JKL Property Sp. z o.o.	30	1	- 29
THULIUM Sp. z o.o.	0	3	3
RAZEM	435 902	435 902	0

