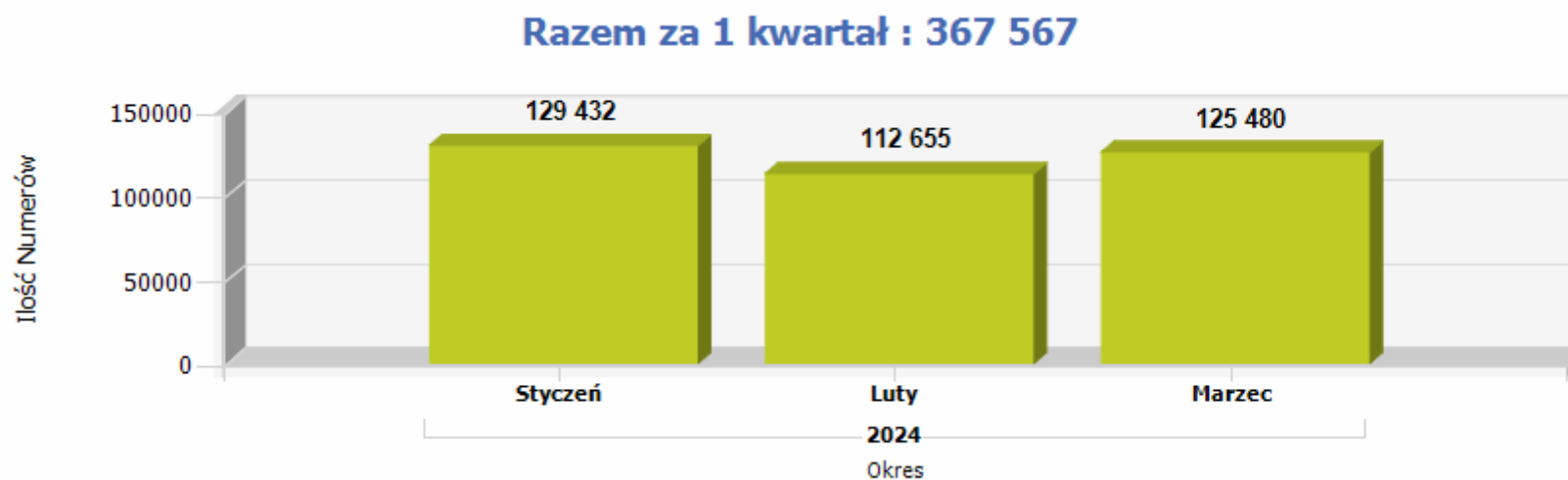


Raport MNP w PLI CBD - 1 kwartał 2024 r.

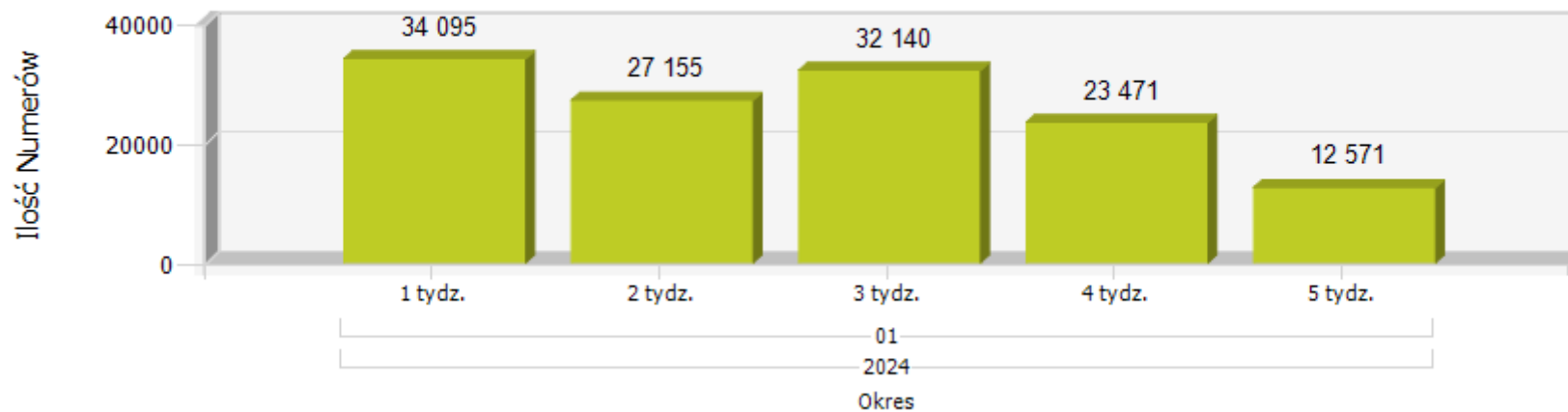
Raport przedstawia statystyki przenoszenia numerów w sieciach ruchomych w **1 kwartale 2024 roku** z wykorzystaniem zarządzanego przez Prezesa UKE systemu Platformy Lokalizacyjno-Informacyjnej z Centralną Bazą Danych (PLI CBD).

W 1 kwartale 2024 roku przeniesionych zostało łącznie **367 567** numerów. Szczegółowo przedstawiają to poniższe wykresy:

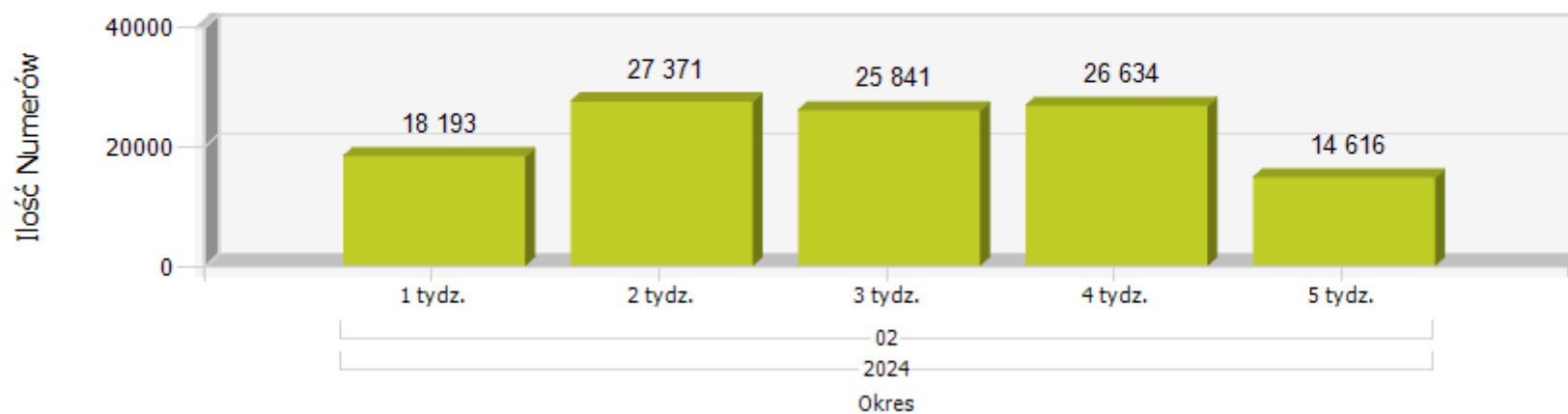


1) Ilość przeniesień w podziale na tygodnie w ramach miesiąca:

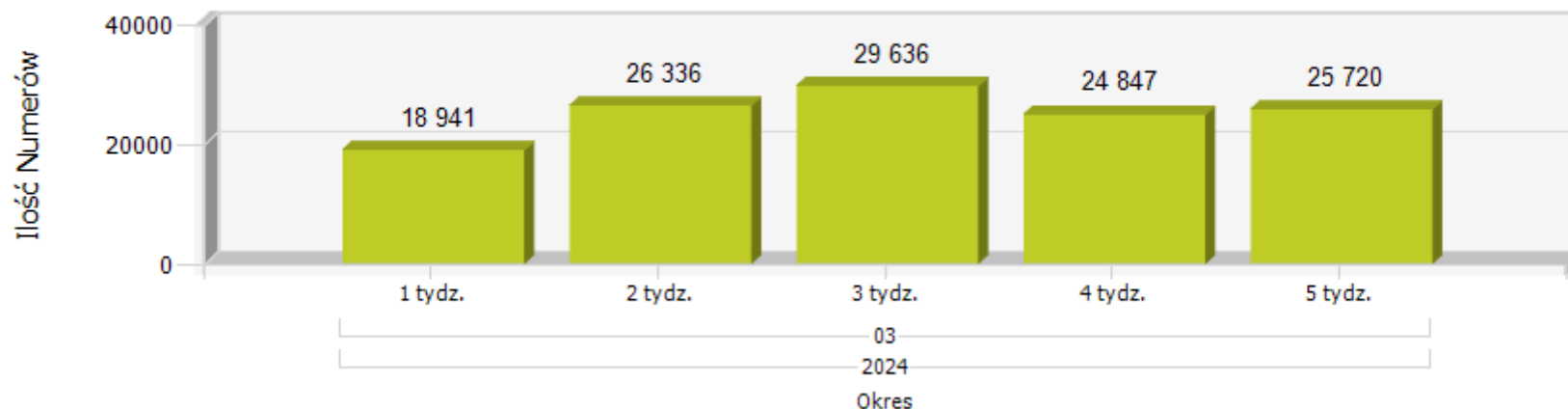
Razem za Styczeń : 129 432



Razem za Luty : 112 655

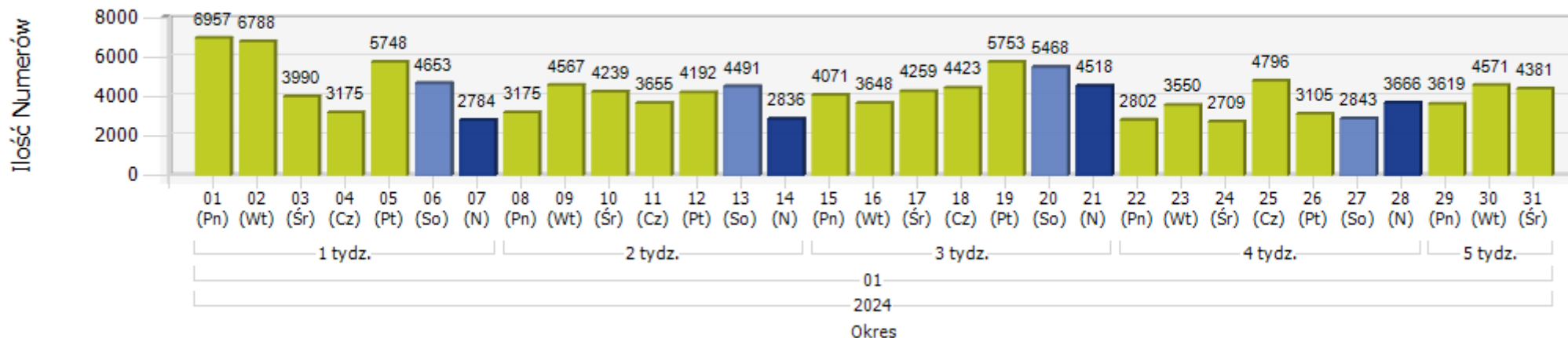


Razem za Marzec : 125 480

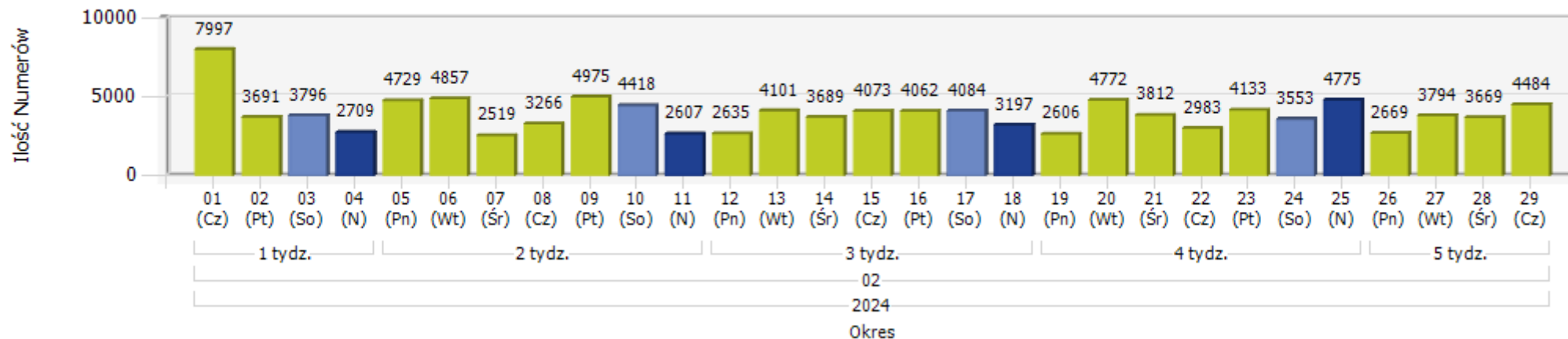


2) Ilość przeniesień w podziale na dni w ramach miesiąca :

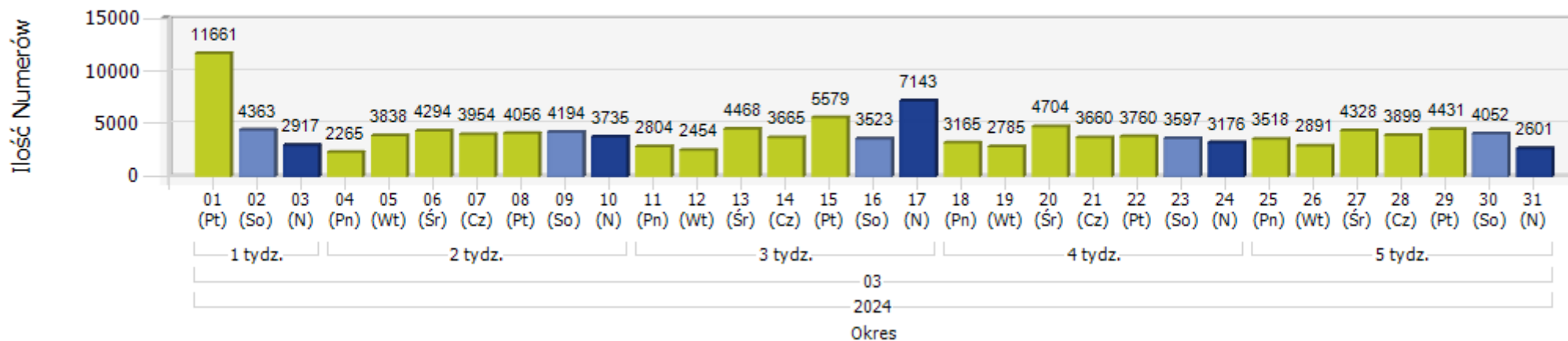
Razem za Styczeń : 129 432



Razem za Luty : 112 655



Razem za Marzec : 125 480



3) W podziale na Dawcę („Oddał numer”) i Biorcę („Przyjął numer”) sytuacja w 1 kwartale 2024 roku wyglądała następująco:

ID i Nazwa Dostawcy Usług	Dawca	Biorca	Bilans
Orange Polska S.A.	91 550	85 285	-6 265
Polkomtel Sp. z o.o.	104 204	52 039	-52 165
T-MOBILE POLSKA S.A.	61 261	71 189	9 928
Netia S.A.	1 394	6 694	5 300
PRZEDSIĘBIORSTWO TELEKOMUNIKACYJNE "TELGAM" SPÓŁKA AKCYJNA	3	23	20
Galena Sp. z o.o.	13	5	- 8
Cyfrowy POLSAT S.A.	6	0	- 6
P4 Sp. z o.o.	91 301	110 824	19 523
TELPOL PPMUE Jerzy Krempa	0	28	28
P4 Sp. z o.o. (d. UPC Polska Sp. z o.o.)	1 053	3	-1 050
TOYA Sp. z o.o.	64	193	129
Ambit Systemy Informatyczne Sp. z o.o.	1	2	1
VECTRA S.A. (d. Multimedia Polska Sp. z o.o.)	959	957	- 2
KCI KROSOFT Dariusz Jastrząb	8	0	- 8
ASTA-NET S.A.	1	35	34
INSTALNET Szabat, Rydzewski Sp. J.	0	3	3
PUH VATUS Rafał Wejman	1	54	53
Telewizja Kablowa Hajnówka Kiędyś, Kiryluk Sp. J.	4	52	48
Młodzieżowa Spółdzielnia Mieszkaniowa	4	15	11
HomeNet Technologies Sp. z o.o.	6	33	27
CHOPIN Telewizja Kablowa Sp. z o.o.	7	15	8
TELEKOM SYSTEM Sp. z o.o.	0	31	31
PASJO.NET HAIDER CZEMPIK SP.J.	2	14	12
SKYNET Sp. z o.o.	0	6	6
F.P.U.H. "CZAJEN" K. Czaja	1	14	13

Liquid Systems Sp. z o.o.	7	47	40
JMDI J. Maleszko	4	10	6
Świdman S.C. M. Bzowski, D. Drelich	0	6	6
NET-BIS Sp. z o.o. (d. NET-BIS S.C.)	0	1	1
Telestrada S.A.	1 226	3 301	2 075
P4 Sp. z o.o. (d. 3S S.A.)	15	18	3
Arkadiusz Koćma FIRMA HANDLOWA "GIGA"	7	2	- 5
Vectra S.A.	970	5 385	4 415
EZBIT SPÓŁKA Z OGRANICZONĄ ODPOWIEDZIALNOŚCIĄ	0	1	1
CANAL+ POLSKA S.A.	915	1 768	853
Peoplefone Polska S.A.	0	2 334	2 334
FM Group Mobile Sp. z o.o.	363	56	- 307
SGT S.A.	63	584	521
AP-MEDIA Sp. z o.o. Sp. k.	0	3	3
Voice Net S.A.	210	7	- 203
Polkomtel Sp. z o. o. (d. AERO 2 Sp. z o. o.)	68	0	- 68
Sat Film Sp. z o.o. i Wspólnicy Sp.k.	51	117	66
Tide Software Sp. z o.o.	0	262	262
METROPORT Sp. z o.o.	38	635	597
Televoice Polska Sp. z o.o.	0	8	8
Polskie Sieci Cyfrowe Sp. z o.o.	28	22	- 6
INVICOM Sp. z o.o.	9	0	- 9
NOVA TELECOM Sp. z o.o.	3	0	- 3
Mazowieckie Sieci Światłowodowe Sp. z o.o.	0	2	2
KORBANK S.A.	0	18	18
TeleGo sp. z o.o.	22	30	8
Volta Communications Sp. z o.o.	2	0	- 2
Lycamobile Sp. z o.o.	1 233	462	- 771

TP Poland Operations Sp. z o.o. (d. Truphone Poland Sp. z o.o.)	4	0	- 4
Beskid Media Sp. z o.o.	9	106	97
EURONET Norbert Saniewski Sp.J.	3	7	4
GECKONET SPÓŁKA Z OGRANICZONĄ ODPOWIEDZIALNOŚCIĄ	0	5	5
Nowa Telefonía Sp. z o.o.	17	218	201
FIBERWAY Sp. z o.o.	1	70	69
Leon Telekom Sp. z o.o. Sp. k.	5	52	47
Core-Tel Polska Sp. z o.o.	10	0	- 10
CLAUDE ICT POLAND Sp. Z o.o.	8	12	4
CLUDO Sp z o.o.	0	28	28
AUTO-MIK Żurek Sp. J.	7	1	- 6
Klucz Telekomunikacja Sp. z o. o.	89	17	- 72
VikingCo Poland Sp. z o. o.	1 333	5 345	4 012
SUDER Sp. z o.o.	0	6	6
Metrosan Sp. z o.o.	0	3	3
Inter Plus Sp. z o.o.	0	15	15
Multimedia Polska Biznes S.A.	1	0	- 1
MPCNET Sp. z o.o.	0	4	4
ITEL Solutions Sp. z o.o.	0	71	71
F-NET Sp. z o.o.	0	9	9
PREMIUM MOBILE Sp. z o.o.	7 151	13 089	5 938
KONVER Sp. z o.o.	1	0	- 1
TEPSANET NOWACCY Sp. J.	3	0	- 3
Move Telecom S.A.	19	0	- 19
TONETIC GROUP Sp. z o.o.	3	0	- 3
PIKA POLSKA Sp. z o.o.	1	0	- 1
DG-NET S.A.	0	2	2
Flexcom Sp. z o.o.	1	0	- 1

OTVARTA Sp. z o.o.	1 108	1 859	751
NAU Profit Sp. z o.o.	97	201	104
ST LINE Sp. z o.o. Sp. k.	7	772	765
WAWTEL Sp. z o.o.	0	7	7
CARITAS ŁĄCZY Sp. z o.o.	33	0	- 33
Next Mobile Sp. z o.o.	12	36	24
Polvoice Sp. z o.o.	3	0	- 3
ITH Sp. Z o.o.	0	2	2
HEROO S.A.	5	0	- 5
POXBOX.PL Sp. z o.o.	0	421	421
Poltok Sp. z o.o.	7	94	87
Multimedia Capital One Sp. z o.o.	26	11	- 15
Multimedia Capital Two Sp. z o.o.	2	3	1
INEA Sp. z o o.	227	1 428	1 201
Fonia Telecom Sp. z o.o.	214	74	- 140
4RE Sp. z o.o.	2	1	- 1
CrossMobile Sp. z o.o.	46	736	690
Globus Telecom Sp. z o.o.	1	189	188
Oskar Rybczyński	0	12	12
FMedia Sp. z o.o.	0	11	11
Multimedia Kwidzyn Sp. z o.o.	6	8	2
Multimedia Łowicz Sp. z o.o.	4	4	0
Multimedia Stargard Sp. z o.o.	6	2	- 4
24IT Media Sp. z o.o.	0	3	3
Multimedia Ostróda Sp. Z o.o.	3	6	3
PRIVEE Sp. z o.o.	0	23	23
JKL Property Sp. z o.o.	15	9	- 6
THULIUM Sp. z o.o.	0	2	2

RAZEM

367 567

367 567

0