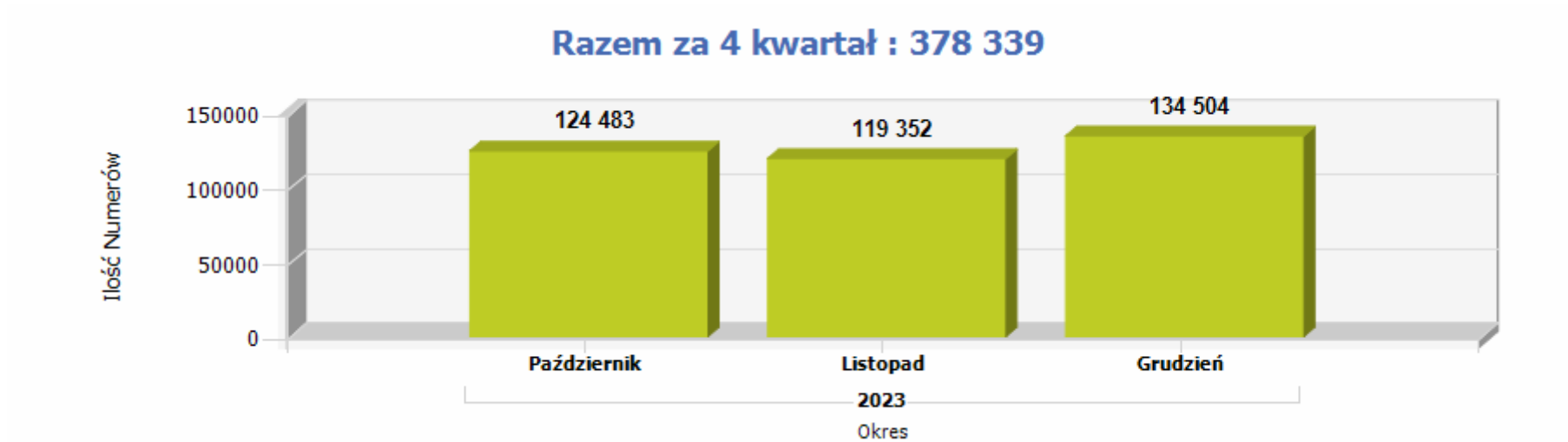


## Raport MNP w PLICBD - 4 kwartał 2023 r.

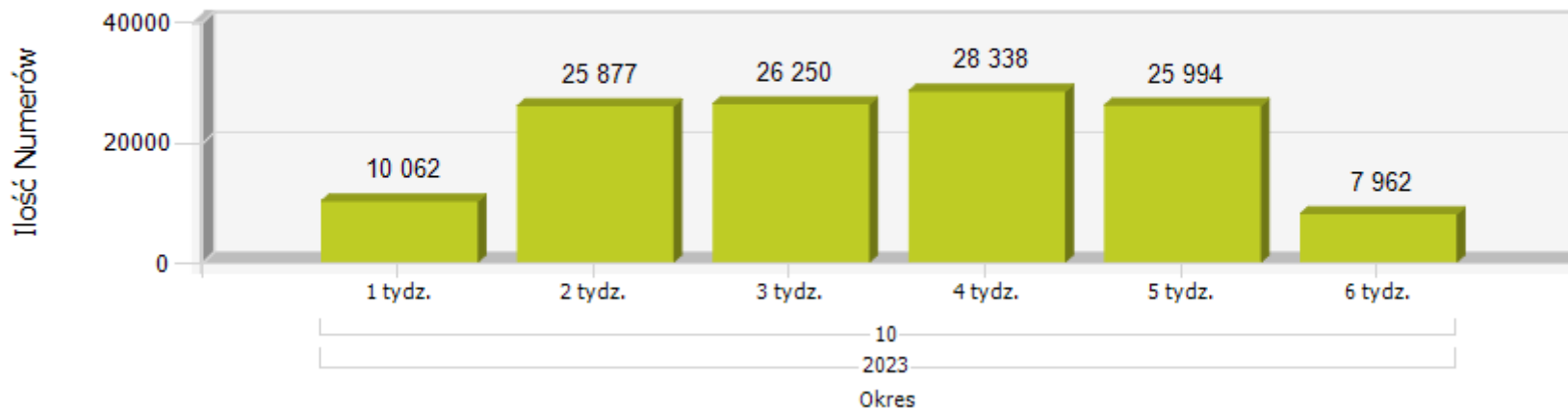
Raport przedstawia statystyki przenoszenia numerów w sieciach ruchomych w **4 kwartale 2023 roku** z wykorzystaniem zarządzanego przez Prezesa UKE systemu Platformy Lokalizacyjno-Informacyjnej z Centralną Bazą Danych (PLI CBD).

W 4 kwartale 2023 roku przeniesionych zostało łącznie **378 339** numerów. Szczegółowo przedstawiają to poniższe wykresy:

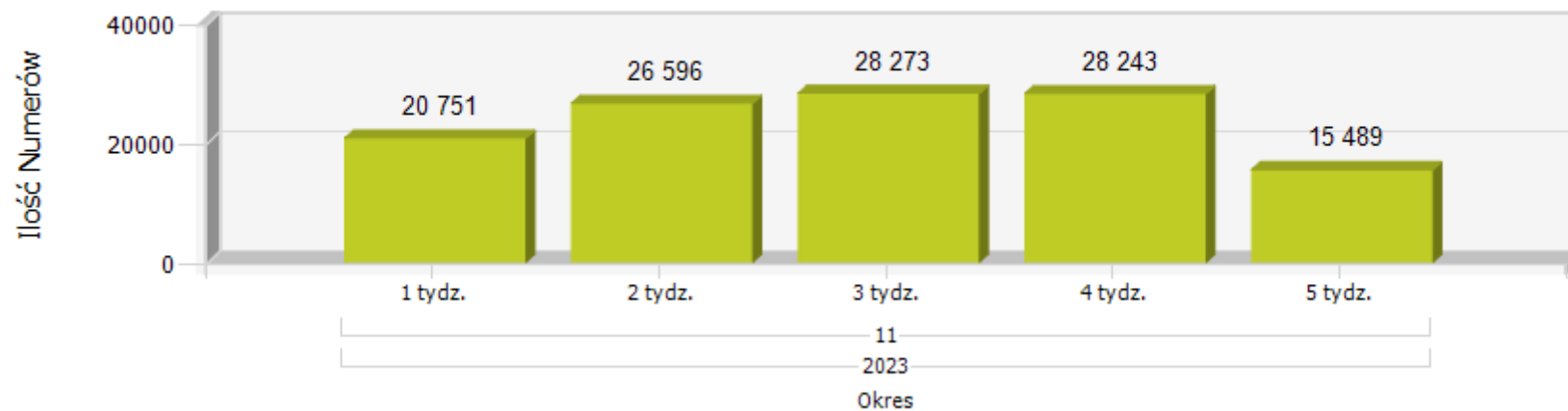


1) Ilość przeniesień w podziale na tygodnie w ramach miesiąca:

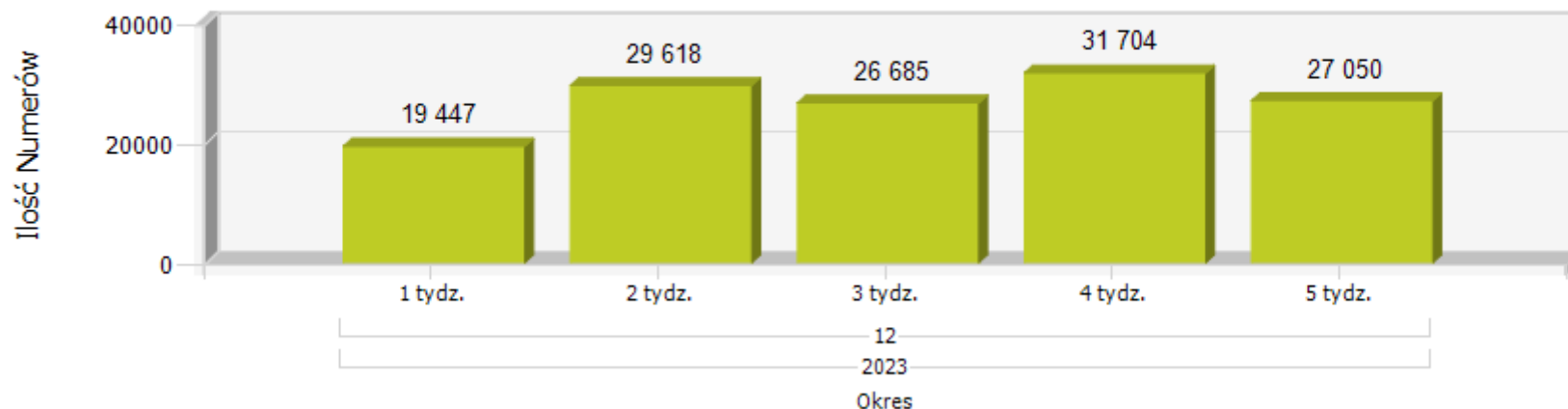
Razem za Październik : 124 483



Razem za Listopad : 119 352

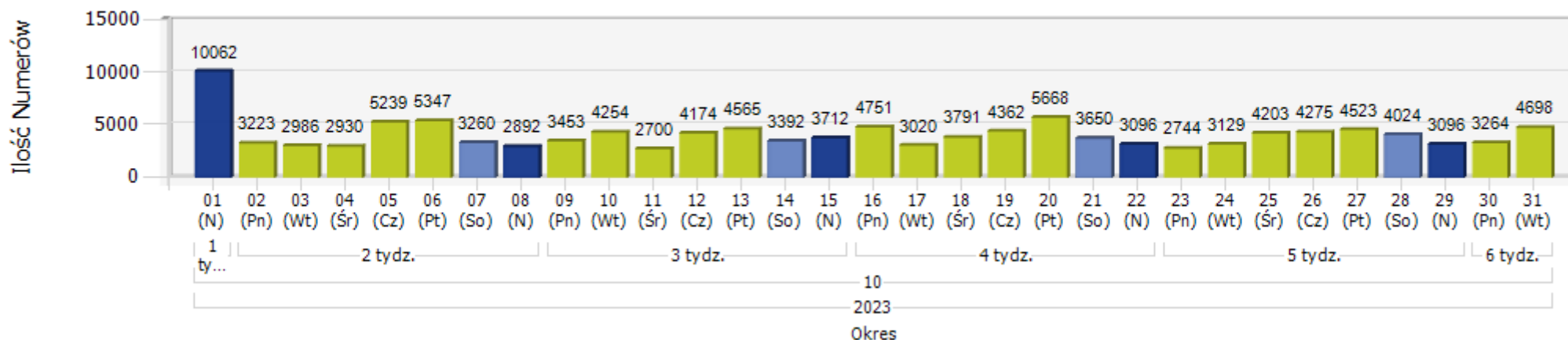


Razem za Grudzień : 134 504

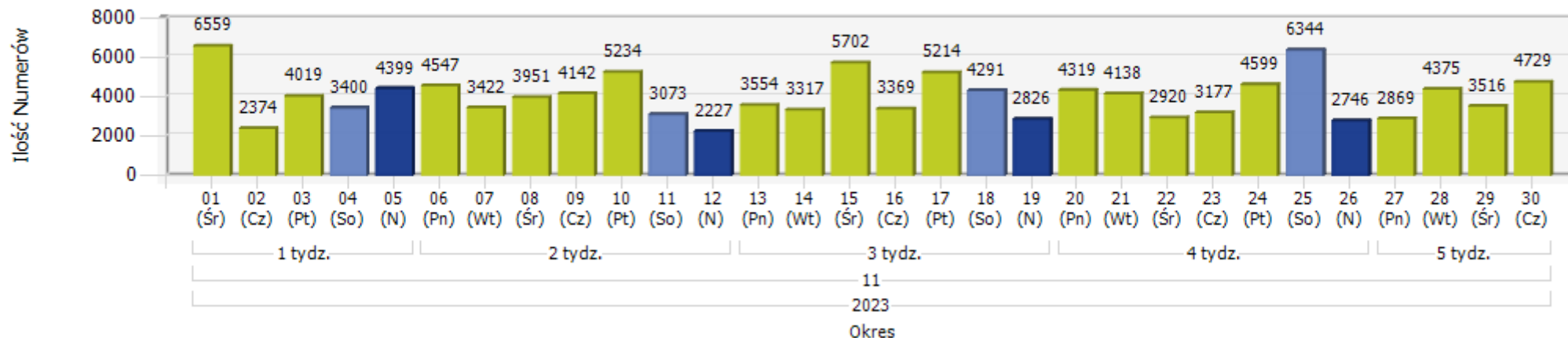


2) Ilość przeniesień w podziale na dni w ramach miesiąca :

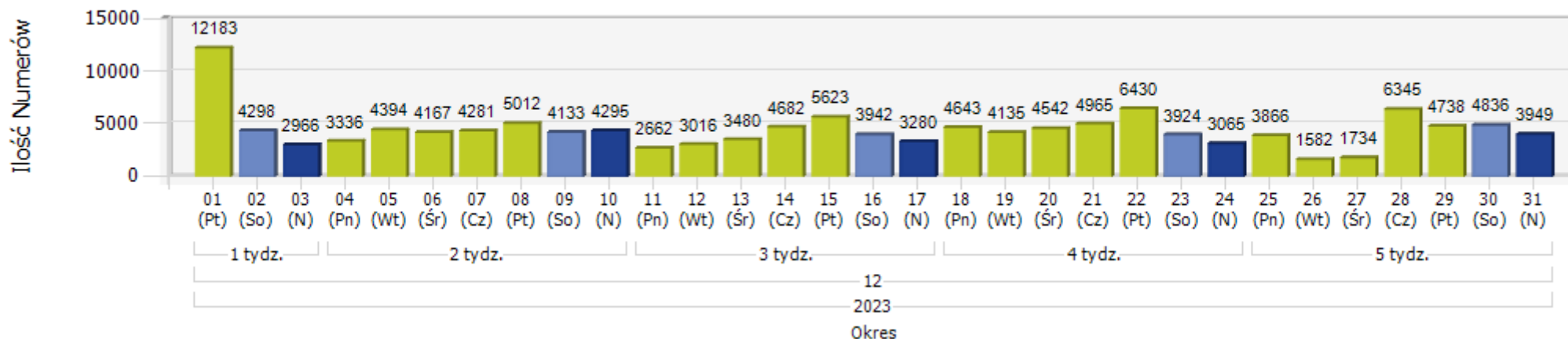
Razem za Październik : 124 483



### Razem za Listopad : 119 352



### Razem za Grudzień : 134 504



3) W podziale na Dawcę („Oddał numer”) i Biorcę („Przyjął numer”) sytuacja w 4 kwartale 2023 roku wyglądała następująco:

ID i Nazwa Dostawcy Usług	Dawca	Biorca	Bilans
Orange Polska S.A.	96 796	83 736	-13 060
Polkomtel Sp. z o.o.	107 492	52 960	-54 532
T-MOBILE POLSKA S.A.	64 727	74 073	9 346
Netia S.A.	1 564	4 075	2 511
PRZEDSIĘBIORSTWO TELEKOMUNIKACYJNE "TELGAM" SPÓŁKA AKCYJNA	1	29	28
Galena Sp. z o.o.	5	2	- 3
Cyfrowy POLSAT S.A.	6	0	- 6
P4 Sp. z o.o.	88 307	120 199	31 892
TELPOL PPMUE Jerzy Krempa	0	10	10
P4 Sp. z o.o. (d. UPC Polska Sp. z o.o.)	2 697	2	-2 695
TOYA Sp. z o.o.	35	238	203
Ambit Systemy Informatyczne Sp. z o.o.	2	2	0
Multimedia Polska Sp. z o.o.	586	912	326
KCI KROSOFT Dariusz Jastrząb	40	0	- 40
ASTA-NET S.A.	0	26	26
PUH VATUS Rafał Wejman	0	43	43
Telewizja Kablowa Hajnówka Kiędyś, Kiryluk Sp. J.	2	36	34
Młodzieżowa Spółdzielnia Mieszkaniowa	1	10	9
HomeNet Technologies Sp. z o.o.	23	49	26
CHOPIN Telewizja Kablowa Sp. z o.o.	1	14	13
TELEKOM SYSTEM Sp. z o.o.	0	21	21
PASJO.NET HAIDER CZEMPIK SP.J.	0	16	16
SKYNET Sp. z o.o.	0	4	4
F.P.U.H. "CZAJEN" K. Czaja	2	7	5
Liquid Systems Sp. z o.o.	7	39	32

JMDI J. Maleszko	11	11	0
Świdman S.C. M. Bzowski, D. Drelich	1	2	1
Telestrada S.A.	1 454	3 207	1 753
P4 Sp. z o.o. (d. 3S S.A.)	2	10	8
Arkadiusz Koćma FIRMA HANDLOWA "GIGA"	18	1	- 17
Vectra S.A.	656	5 320	4 664
EZBIT SPÓŁKA Z OGRANICZONĄ ODPOWIEDZIALNOŚCIĄ	0	1	1
CANAL+ POLSKA S.A.	1 121	2 018	897
Peoplefone Polska S.A.	0	3 619	3 619
FM Group Mobile Sp. z o.o.	307	56	- 251
SGT S.A.	93	636	543
AP-MEDIA Sp. z o.o. Sp. k.	1	1	0
Voice Net S.A.	254	5	- 249
Polkomtel Sp. z o. o. (d. AERO 2 Sp. z o. o.)	62	0	- 62
Sat Film Sp. z o.o. i Wspólnicy Sp.k.	85	105	20
Tide Software Sp. z o.o.	3	71	68
METROPORT Sp. z o.o.	19	638	619
FMEDIA Jakub Frankowski	7	0	- 7
Televoice Polska Sp. z o.o.	0	46	46
Polskie Sieci Cyfrowe Sp. z o.o.	35	19	- 16
INVICOM Sp. z o.o.	1	20	19
Mazowieckie Sieci Światłowodowe Sp. z o.o.	0	4	4
Actus-Info Sp. z o.o.	14	22	8
KORBANK S.A.	0	11	11
TeleGo sp. z o.o.	94	10	- 84
Lycamobile Sp. z o.o.	1 094	269	- 825
Truphone Poland Sp. z o.o.	18	0	- 18
Beskid Media Sp. z o.o.	15	119	104

EURONET Norbert Saniewski Sp.J.	0	6	6
GECKONET SPÓŁKA Z OGRANICZONĄ ODPOWIEDZIALNOŚCIĄ	0	7	7
Nowa Telefonía Sp. z o.o.	13	275	262
FIBERWAY Sp. z o.o.	0	57	57
Leon Telekom Sp. z o.o. Sp. k.	4	68	64
CLAUDE ICT POLAND Sp. Z o.o.	10	30	20
AUTO-MIK Żurek Sp. J.	6	0	- 6
Klucz Telekomunikacja Sp. z o. o.	100	38	- 62
Celcom Sp. z o.o.	0	1	1
ENTER T&T Sp. z o.o.	12	0	- 12
VikingCo Poland Sp. z o. o.	1 248	5 508	4 260
FreePhone Sp. z o.o.	28	0	- 28
SUDER Sp. z o.o.	0	5	5
Metrosan Sp. z o.o.	1	8	7
Inter Plus Sp. z o.o.	4	11	7
MPCNET Sp. z o.o.	1	6	5
ITEL Solutions Sp. z o.o.	1	40	39
F-NET Sp. z o.o.	0	4	4
PREMIUM MOBILE Sp. z o.o.	7 592	11 908	4 316
TEPSANET NOWACCY Sp. J.	8	1	- 7
Move Telecom S.A.	10	4	- 6
TONETIC GROUP Sp. z o.o.	3	0	- 3
NOVANET Sp. z o.o.	2	0	- 2
Mlyn.Net Sp. z o.o.	0	1	1
DG-NET S.A.	0	6	6
OTVARTA Sp. z o.o.	1 190	1 860	670
NAU Profit Sp. z o.o.	97	157	60
ST LINE Sp. z o.o. Sp. k.	6	966	960

WAWTEL Sp. z o.o.	0	2	2
CARITAS ŁĄCZY Sp. z o.o.	1	0	- 1
Next Mobile Sp. z o.o.	2	0	- 2
Polvoice Sp. z o.o.	1	1	0
HEROO S.A.	3	0	- 3
POXBOX.PL Sp. z o.o.	5	288	283
Poltok Sp. z o.o.	0	63	63
Multimedia Capital One Sp. z o.o.	9	16	7
Multimedia Capital Two Sp. z o.o.	5	2	- 3
INEA Sp. z o.o.	258	1 414	1 156
Fonia Telecom Sp. z o.o.	25	51	26
4RE Sp. z o.o.	4	3	- 1
CrossMobile Sp. z o.o.	15	545	530
Globus Telecom Sp. z o.o.	1	110	109
Oskar Rybczyński	0	5	5
FMedia Sp. z o.o.	0	14	14
Multimedia Kwidzyn Sp. z o.o.	1	5	4
Multimedia Łowicz Sp. z o.o.	3	0	- 3
Multimedia Stargard Sp. z o.o.	10	10	0
24IT Media Sp. z o.o.	0	1	1
Multimedia Ostróda Sp. Z o.o.	0	10	10
JKL Property Sp. z o.o.	1	2 108	2 107
<b>RAZEM</b>	<b>378 339</b>	<b>378 339</b>	<b>0</b>