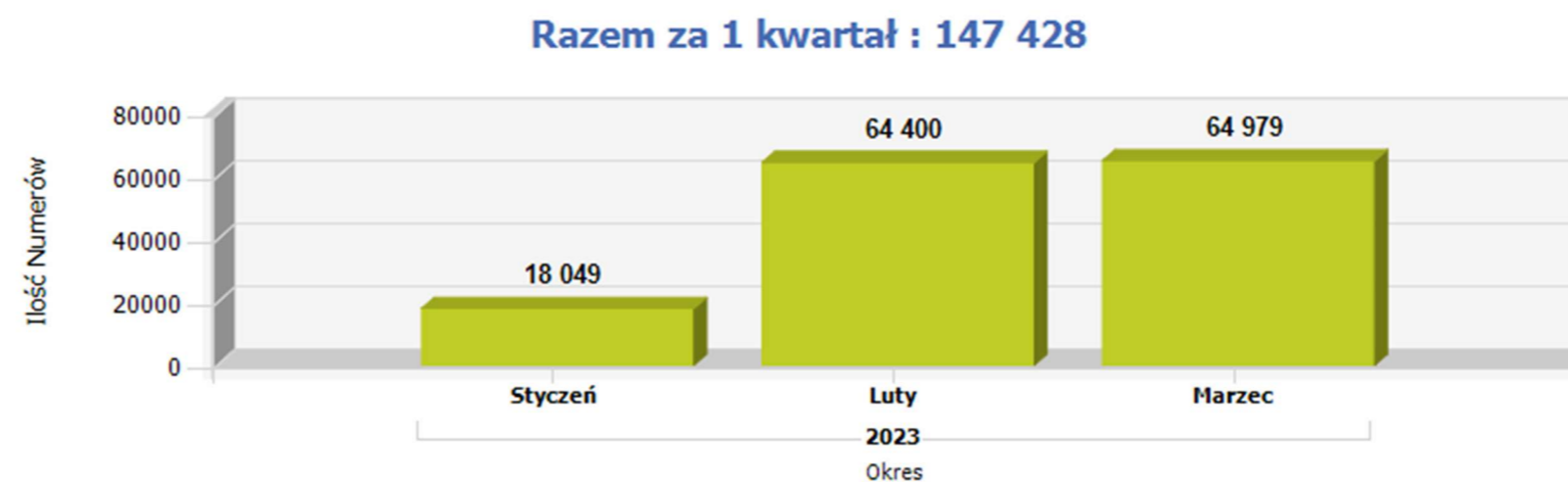


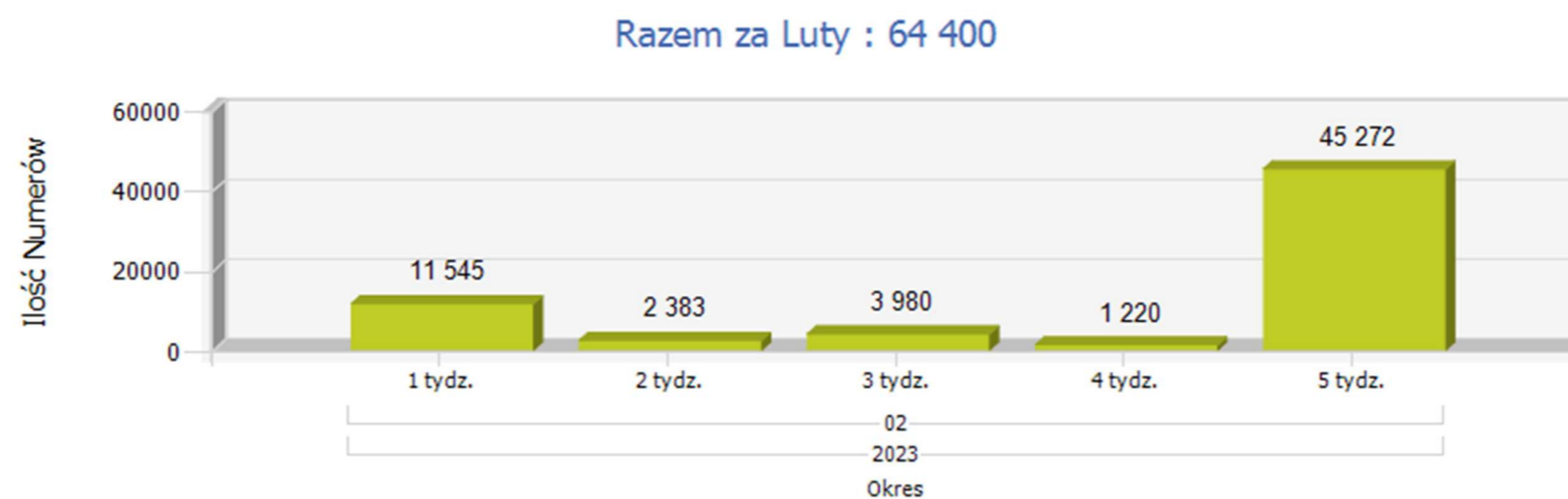
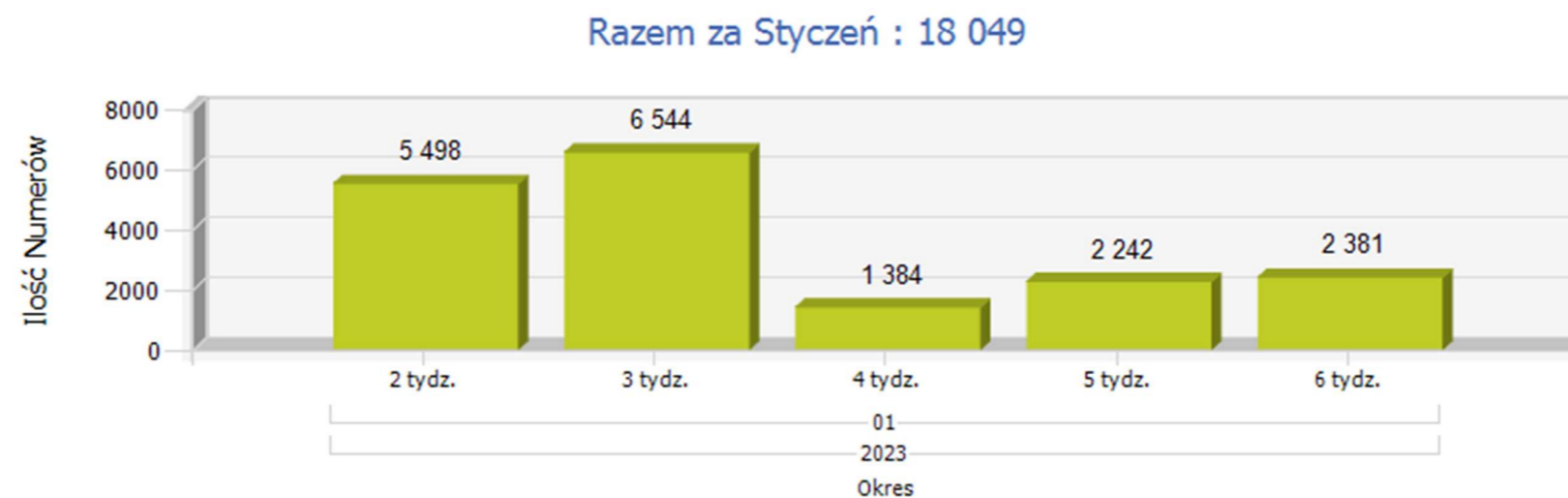
Raport FNP w PLICBD - 1 kwartał 2023 r.

Raport przedstawia statystyki przenoszenia numerów w sieciach stacjonarnych w **1 kwartale 2023 roku** z wykorzystaniem zarządzanego przez Prezesa UKE systemu Platformy Lokalizacyjno-Informacyjnej z Centralną Bazą Danych (PLI CBD).

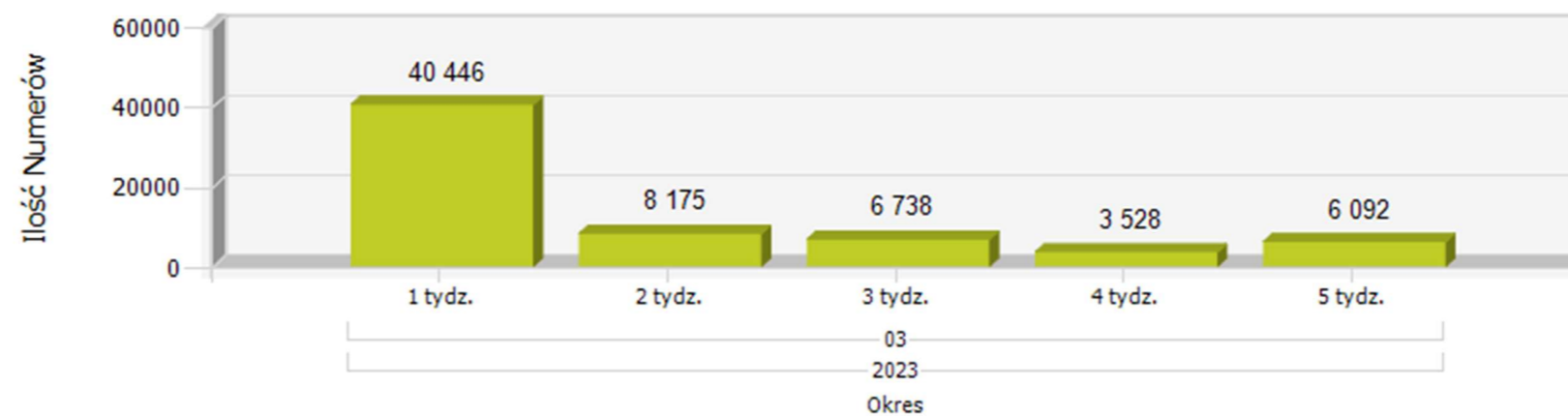
W 1 kwartale 2023 roku przeniesionych zostało łącznie **147 428** numerów. Szczegółowo przedstawiają to poniższe wykresy:



1) Ilość przeniesień w podziale na tygodnie w ramach miesiąca:

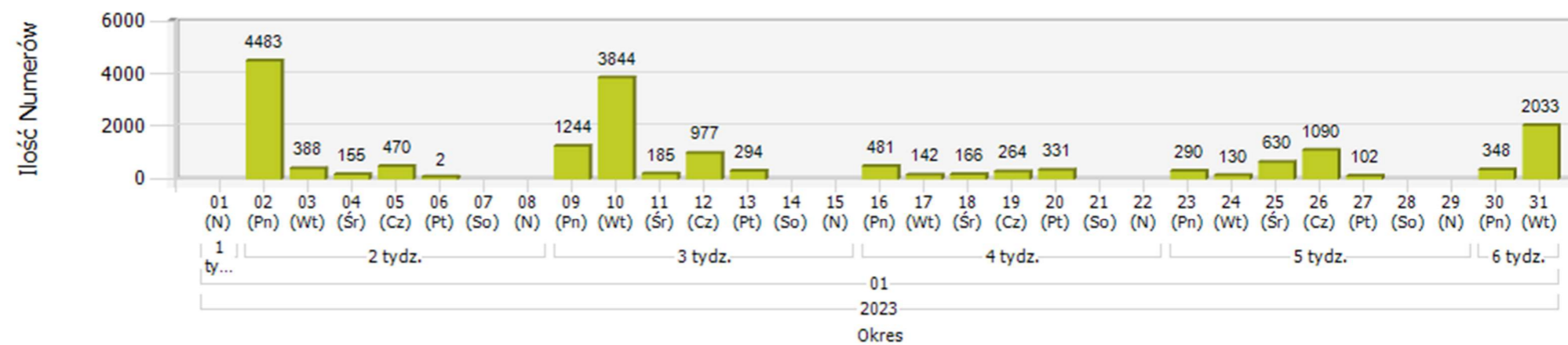


Razem za Marzec : 64 979

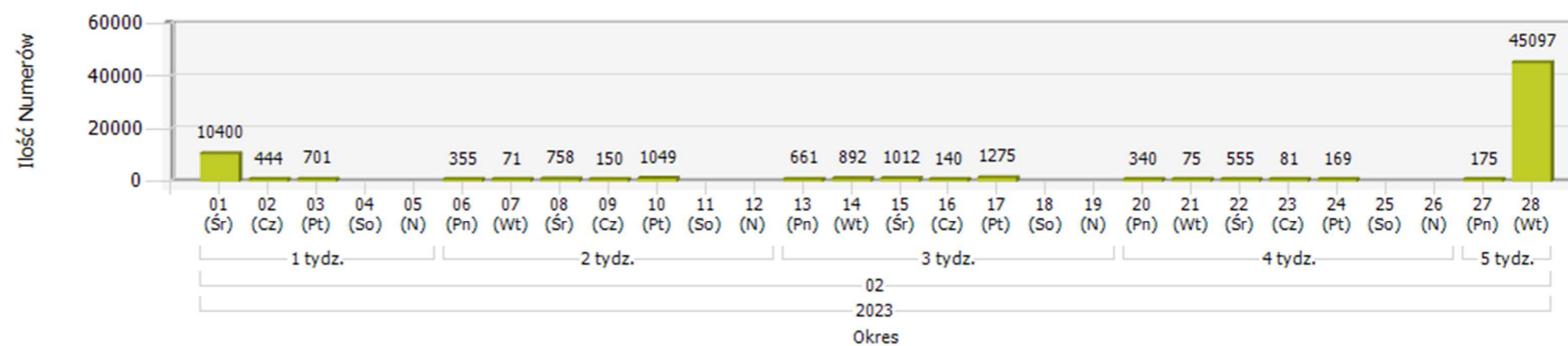


2) Ilość przeniesień w podziale na dni w ramach miesiąca :

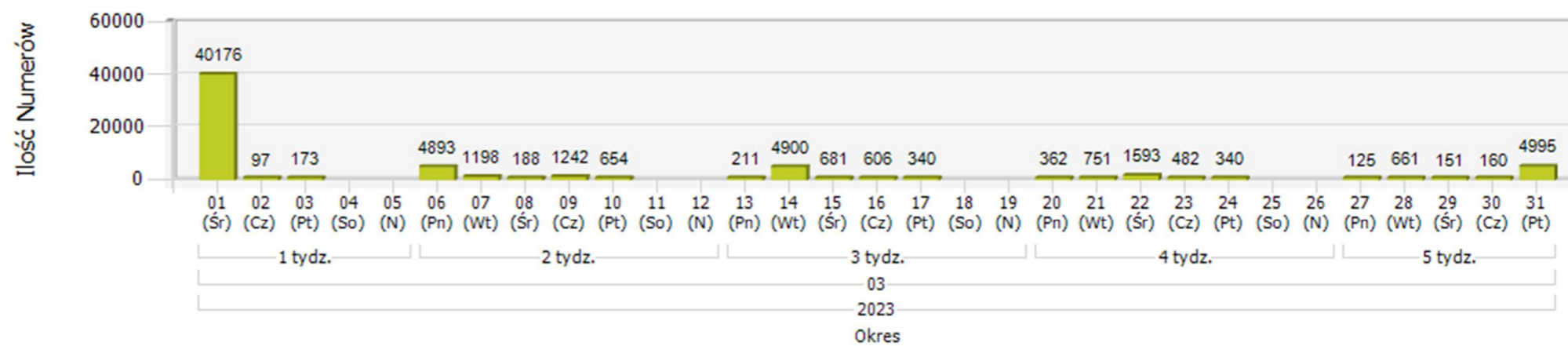
Razem za Styczeń : 18 049



Razem za Luty : 64 400



Razem za Marzec : 64 979



3) W podziale na Dawcę („Oddał numer”) i Biorcę („Przyjął numer”) sytuacja w 1 kwartale 2023 roku wyglądała następująco:

*(w zestawieniu umieszczono podmioty, które oddały lub przyjęły w omawianym okresie minimum 100 numerów)

ID i Nazwa Dostawcy Usług	Dawca	Biorca	Bilans
Orange Polska S.A.	18 421	90 122	71 701
Polkomtel Sp. z o.o.	290	4 677	4 387
T-MOBILE POLSKA S.A.	13 704	6 073	-7 631
Netia S.A.	53 886	3 300	-50 586
TK Telekom Sp. z o.o.	100	0	- 100
EXATEL S.A.	4 000	0	-4 000
T-MOBILE POLSKA S.A. (d. GTS Poland Sp. z o.o.)	34 400	0	-34 400
P4 Sp. z o.o.	225	969	744
BT Poland Sp. z o.o.	1	216	215
UPC Polska Sp. z o.o.	1 121	753	- 368
TOYA Sp. z o.o.	223	136	- 87
Multimedia Polska Sp. z o.o.	4 997	1 160	-3 837
Sileman Sp. z o.o.	200	15	- 185
Intelligent Technologies S.A.	716	495	- 221
Zespół Efektywnych Technik Obliczeniowych S.A.	0	132	132
SUPERMEDIA Sp. z o.o.	151	25	- 126
Leon Sp. z o.o.	0	107	107
Tarnowski Ośrodek Informacyjny Aleksander Rajski	1 005	6	- 999
StarNet Telecom Sp. z o.o.	26	4 163	4 137
SKYNET Sp. z o.o.	80	202	122
Verizon Polska Sp. z o.o.	0	8 812	8 812
Telestrada S.A.	238	1 304	1 066
P4 Sp. z o.o. (d. 3S S.A.)	422	828	406
MIDIKO Sp. z o.o.	0	135	135

MICROCHIP S.C.	0	107	107
Vectra S.A.	124	229	105
TATA COMMUNICATIONS POLAND Sp. z o.o.	49	800	751
ASSET Lubczyński, Olik, Sokolik Sp. J.	0	660	660
Globitel Sp. z o.o.	110	238	128
TARTEL Sp. z o.o.	26	133	107
Nette Sp. z o.o.	100	0	- 100
Peoplefone Polska S.A.	11	289	278
VOXBONE SA	61	1 653	1 592
Voice Net S.A.	677	3	- 674
Futuro Exito Sp. z o.o.	102	58	- 44
Aiton Caldwell S.A.	912	307	- 605
Marat Sp. z o.o.	0	1 523	1 523
TB Telecom Sp. z o.o.	1	500	499
VIRTUAL TELECOM Sp. z o.o.	2	105	103
Focus Telecom Polska Sp. z o.o.	467	561	94
Trade Partner Sp. z o.o.	0	104	104
Volta Communications Sp. z o.o.	503	0	- 503
E-CALL POLSKA Sp. z o.o.	153	23	- 130
Nowa Telefonía Sp. z o.o.	7	585	578
CLAUDE ICT POLAND Sp. Z o.o.	37	807	770
SLICAN Sp. z o.o.	39	745	706
CLUDO Sp z o.o.	100	101	1
NET-ARN Sp. z o.o.	0	1 012	1 012
VISTEL Dariusz Ptak	205	9	- 196
EBOX.PL Sp. z o.o.	450	200	- 250
LoVo Sp. z o.o. Spółka komandytowa	24	101	77
ENTER T&T Sp. z o.o.	5 634	1 299	-4 335

SUDER Sp. z o.o.	15	126	111
TRESTON S.C. Paweł Kędziora, Andrzej Skraba	100	0	- 100
Multimedia Polska Biznes S.A.	548	0	- 548
ITEL Solutions Sp. z o.o.	353	1 985	1 632
NASK S.A.	300	181	- 119
Flexcom Sp. z o.o.	203	4	- 199
Belgacom International Carrier Services SA/NV	51	236	185
ST LINE Sp. z o.o. Sp. k.	21	164	143
DIDWW Ireland Limited	0	1 010	1 010
Polvoice Sp. Z o.o.	30	210	180
Colt Technology Services GmbH	0	1 611	1 611
MEDIDESH Sp. z o.o.	32	373	341
Suntar Professional Services Sp. z o.o.	0	1 044	1 044
Enformatel Sp. z o.o.	124	7	- 117
INEA Sp. z o o.	298	1 470	1 172
NFON Polska Sp. z o.o.	0	649	649