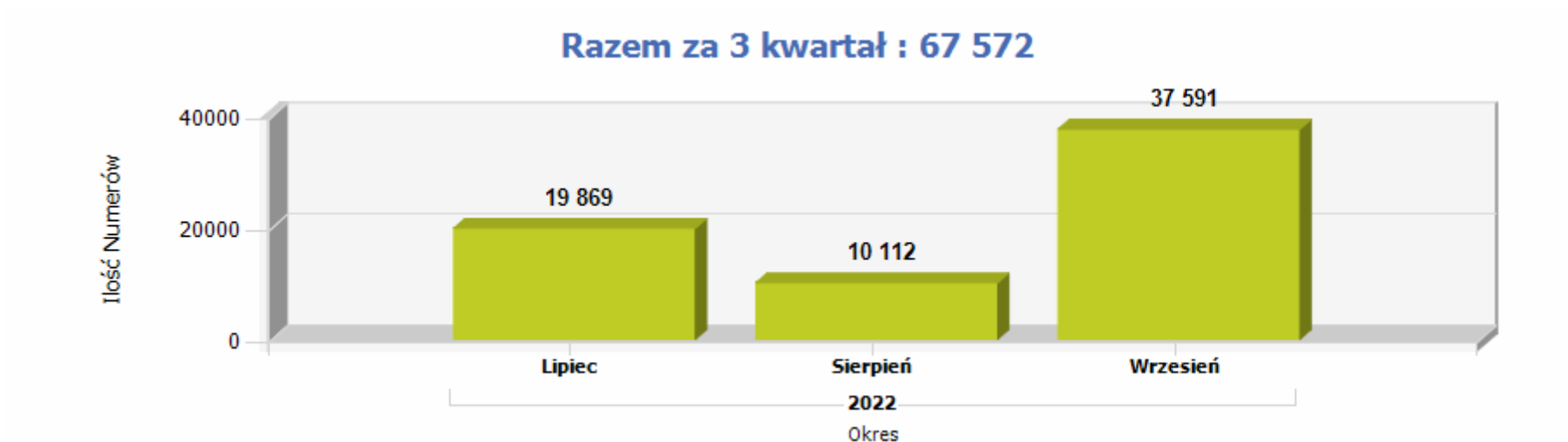


Raport FNP w PLICBD - 3 kwartał 2022 r.

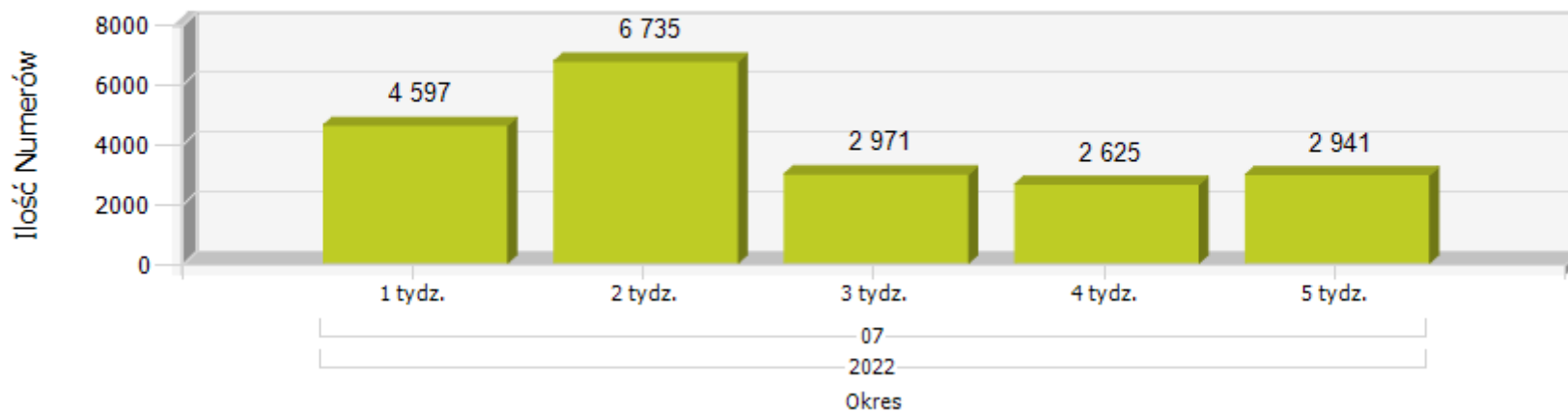
Raport przedstawia statystyki przenoszenia numerów w sieciach stacjonarnych w **3 kwartale 2022 roku** z wykorzystaniem zarządzanego przez Prezesa UKE systemu Platformy Lokalizacyjno-Informacyjnej z Centralną Bazą Danych (PLI CBD).

W 3 kwartale 2022 roku przeniesionych zostało łącznie **67 572** numerów. Szczegółowo przedstawiają to poniższe wykresy:

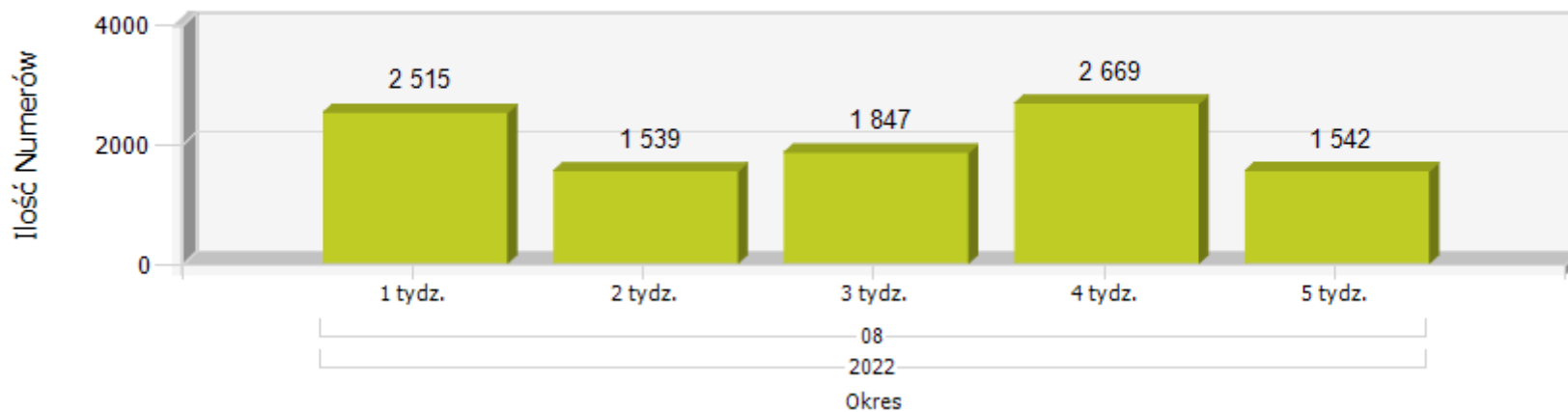


1) Ilość przeniesień w podziale na tygodnie w ramach miesiąca:

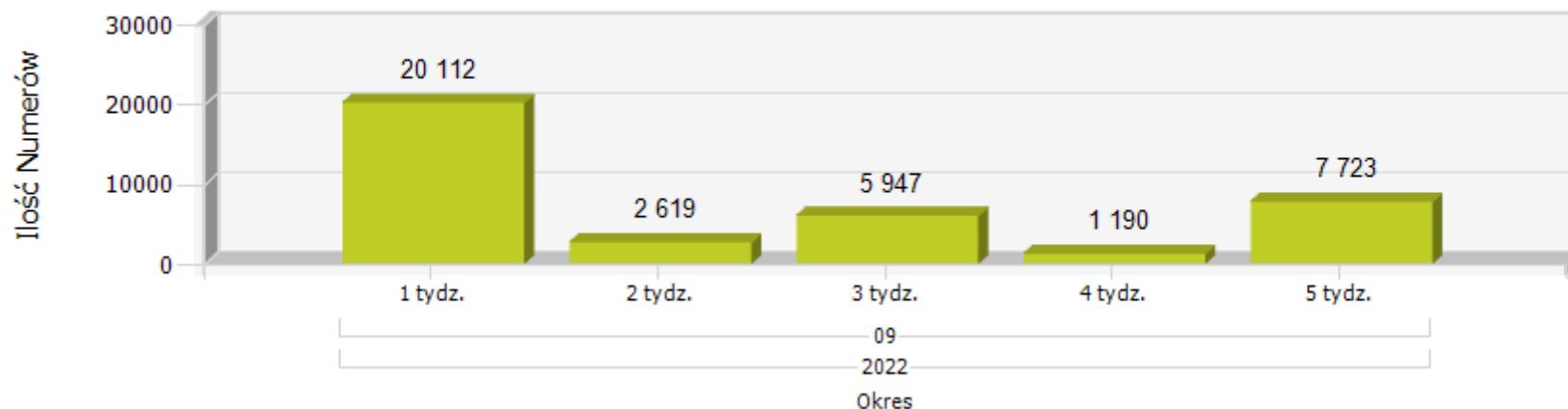
Razem za Lipiec : 19 869



Razem za Sierpień : 10 112

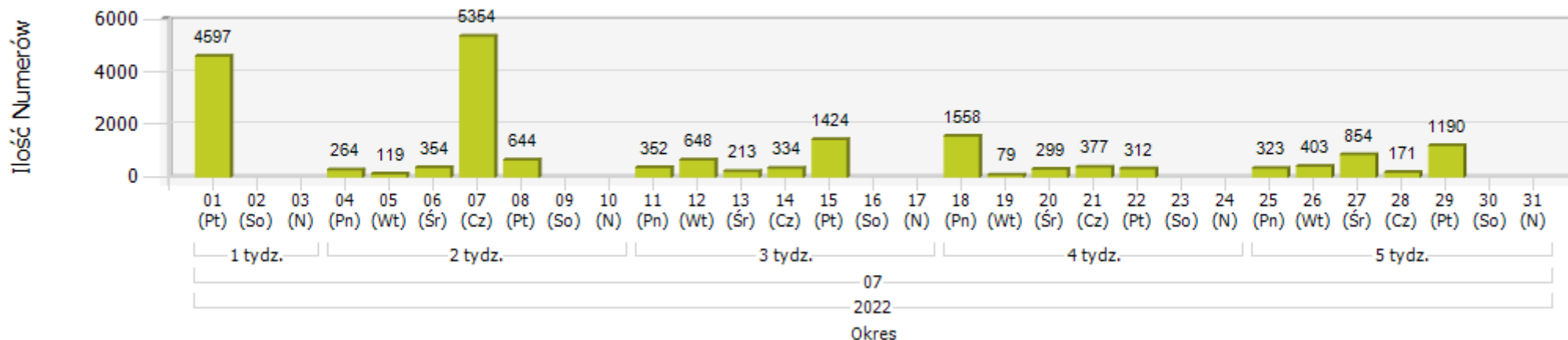


Razem za Wrzesień : 37 591

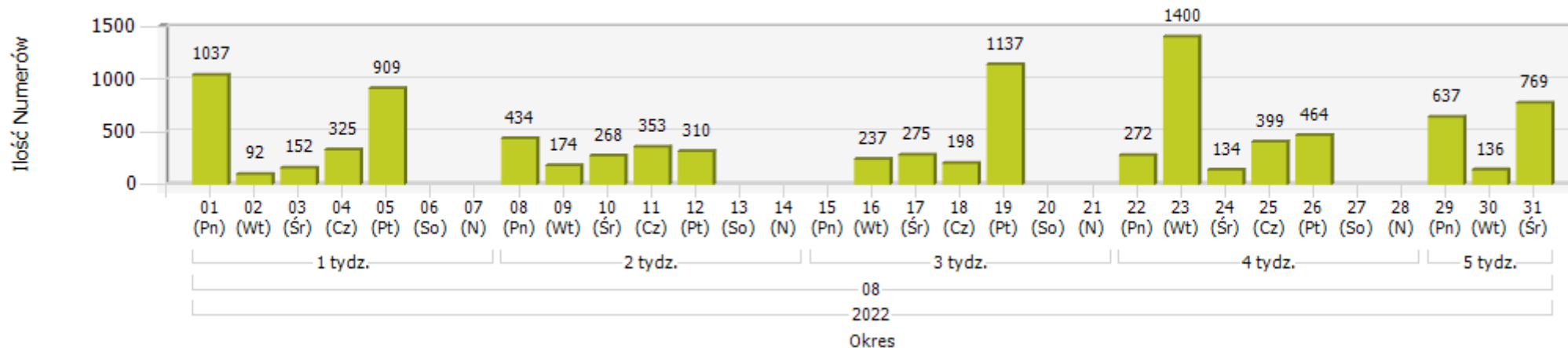


2) Ilość przeniesień w podziale na dni w ramach miesiąca :

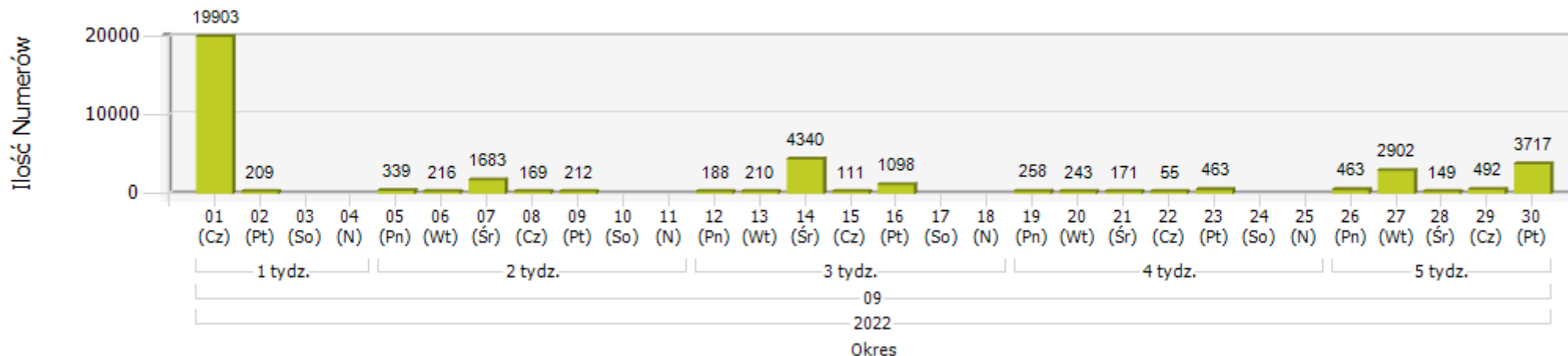
Razem za Lipiec : 19 869



Razem za Sierpień : 10 112



Razem za Wrzesień : 37 591



3) W podziale na Dawcę („Oddał numer”) i Biorcę („Przyjął numer”) sytuacja w 3 kwartale 2022 roku wyglądała następująco:

*(w zestawieniu umieszczono podmioty, które oddały lub przyjęły w omawianym okresie minimum 100 numerów)

ID i Nazwa Dostawcy Usług	Dawca	Biorca	Bilans
Orange Polska S.A.	9 776	26 956	17 180
Polkomtel Sp. z o.o.	11 835	557	-11 278
T-MOBILE POLSKA S.A.	1 647	6 159	4 512
Netia S.A.	21 614	1 219	-20 395
TK Telekom Sp. z o.o.	613	0	- 613
EXATEL S.A.	411	6	- 405
T-MOBILE POLSKA S.A. (d. GTS Poland Sp. z o.o.)	623	0	- 623
P4 Sp. z o.o.	159	840	681
BT Poland Sp. z o.o.	0	5 500	5 500
UPC Polska Sp. z o.o.	616	488	- 128
TOYA Sp. z o.o.	7	166	159
Multimedia Polska Sp. z o.o.	223	354	131
PGE Górnictwo i Energetyka Konwencjonalna S.A.	0	401	401
Sileman Sp. z o.o.	1	280	279
Intelligent Technologies S.A.	375	1 203	828
COVERNET Damian Giecko	1	143	142
Cyfrowe Systemy Telekomunikacyjne Sp. z o.o.	193	154	- 39
SUPERMEDIA Sp. z o.o.	1 000	406	- 594
ISTS Sp. z o.o.	116	0	- 116
StarNet Telecom Sp. z o.o.	1 110	396	- 714
STRONG-PC Tomasz Piekarski	2	214	212
Młodzieżowa Spółdzielnia Mieszkaniowa	1	504	503
NDI Usługi komputerowe Tomasz Krzysztofik	16	503	487
Promarket Computers Sp. z o.o.	0	197	197

Verizon Polska Sp. z o.o.	0	402	402
Telestrada S.A.	325	619	294
3S S.A.	1 018	756	- 262
KAJA KOMPUTER Krzysztof Jasek	1	103	102
DOLSAT Sp. z o.o.	0	100	100
Vectra S.A.	94	300	206
ASSET Lubczyński, Olik, Sokolik Sp. J.	110	581	471
NETCENTRICA Sp. z o.o.	0	100	100
LoVo Sp. z o.o.	100	0	- 100
TARTEL Sp. z o.o.	130	122	- 8
Peoplefone Polska S.A.	2	106	104
VOXBONE SA	12	5 085	5 073
Voice Net S.A.	443	6	- 437
Aiton Caldwell S.A.	177	347	170
Televoice Polska Sp. z o.o.	0	922	922
NOVA TELECOM Sp. z o.o.	92	119	27
VIRTUAL TELECOM Sp. z o.o.	0	214	214
Volta Communications Sp. z o.o.	0	202	202
E-CALL POLSKA Sp. z o.o.	6	1 206	1 200
Nowa Telefonía Sp. z o.o.	4	144	140
Firstcom Europe Sp. z o.o.	0	205	205
CLAUDE ICT POLAND Sp. Z o.o.	2	429	427
SLICAN Sp. z o.o.	192	582	390
POZIOM 7 G.Iwaniec S.Bober Spółka Jawna	0	180	180
INTEGRAL Katarzyna Fitas-Antczak	0	496	496
GT11 Sp. z o.o.	1 683	0	-1 683
LoVo Sp. z o.o. Spółka komandytowa	2	321	319
ENTER T&T Sp. z o.o.	10 485	320	-10 165

Media Telekom Sp. z o.o.	0	105	105
GOTELECOM Sp. z o.o.	0	271	271
I-Telecom Sp. z o.o.	114	0	- 114
Voiceflow Sp. z o.o.	268	21	- 247
Multimedia Polska Biznes S.A.	285	0	- 285
ITEL Solutions Sp. z o.o.	60	598	538
TELEPOLSKA Sp. z o.o.	113	0	- 113
Flexcom Sp. z o.o.	319	67	- 252
Belgacom International Carrier Services SA/NV	0	482	482
ST LINE Sp. z o.o. Sp. k.	28	190	162
B2B ECO TRADE Sp. z o.o. Sp.k.	1	200	199
Polvoice Sp. Z o.o.	300	10	- 290
Colt Technology Services GmbH	0	1 415	1 415
Motomat Group Sp. z o.o.	0	100	100
ITH Sp. Z o.o.	0	210	210
MEDIDESK Sp. z o.o.	10	346	336
INEA Sp. z o o.	240	294	54
didXL B.V.	0	299	299