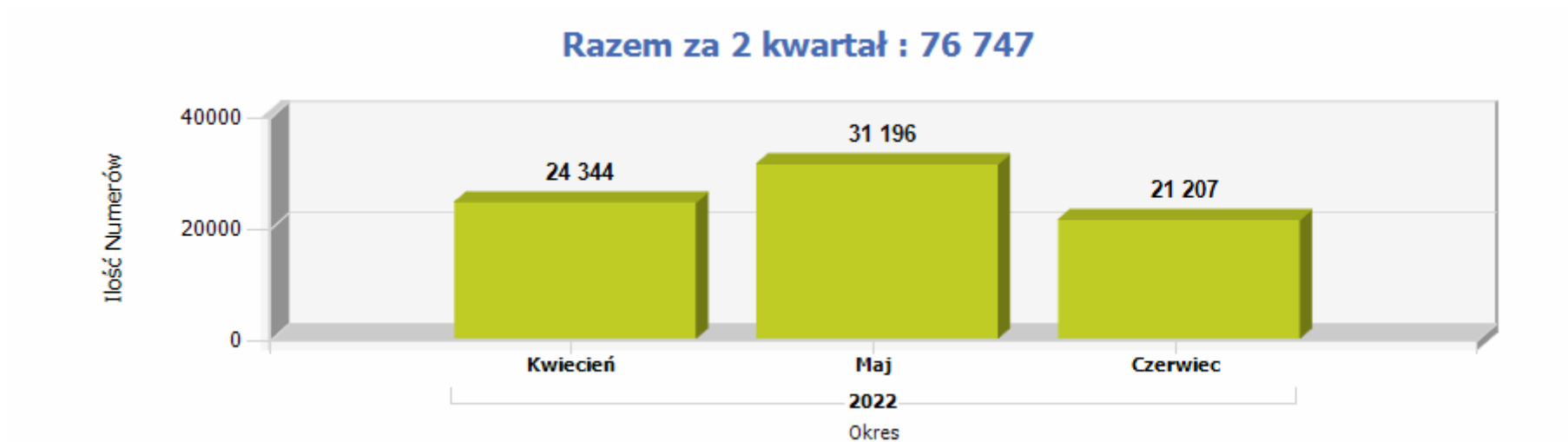


Raport FNP w PLICBD - 2 kwartał 2022 r.

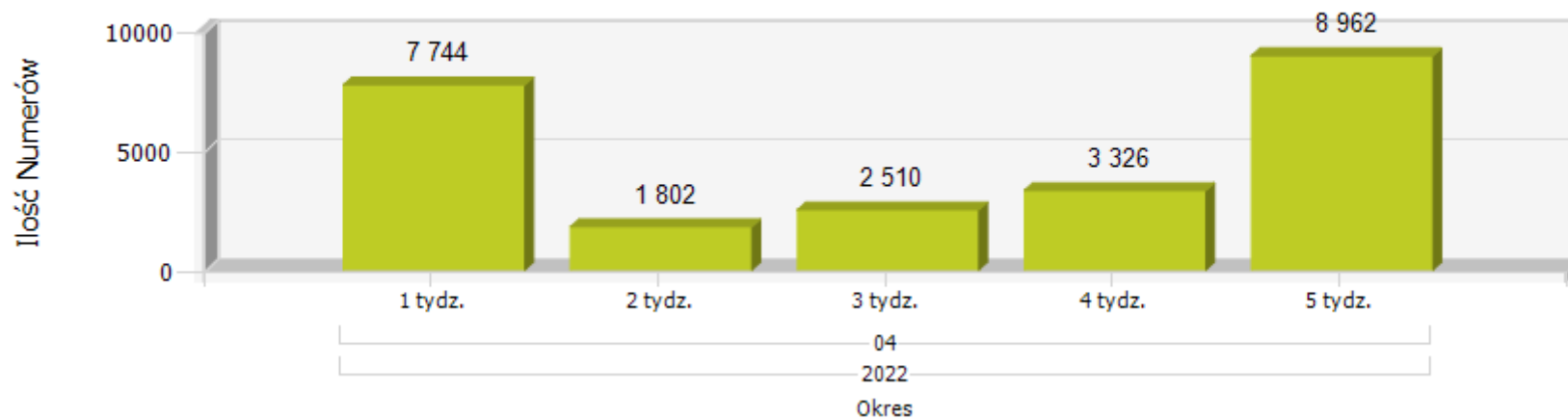
Raport przedstawia statystyki przenoszenia numerów w sieciach stacjonarnych w **2 kwartale 2022 roku** z wykorzystaniem zarządzanego przez Prezesa UKE systemu Platformy Lokalizacyjno-Informacyjnej z Centralną Bazą Danych (PLI CBD).

W 2 kwartale 2022 roku przeniesionych zostało łącznie **76 747** numerów. Szczegółowo przedstawiają to poniższe wykresy:

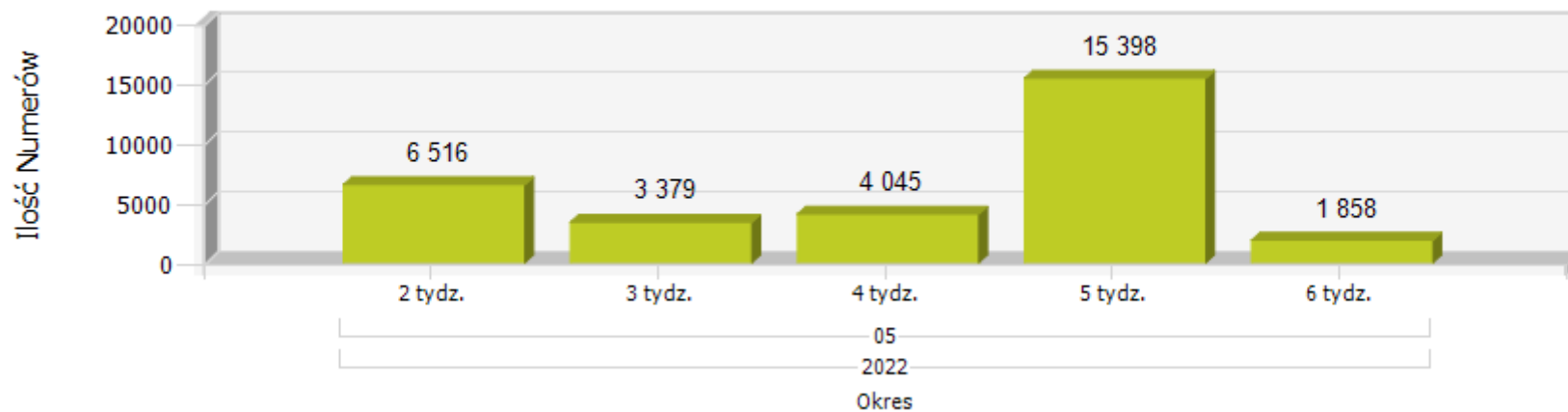


1) Ilość przeniesień w podziale na tygodnie w ramach miesiąca:

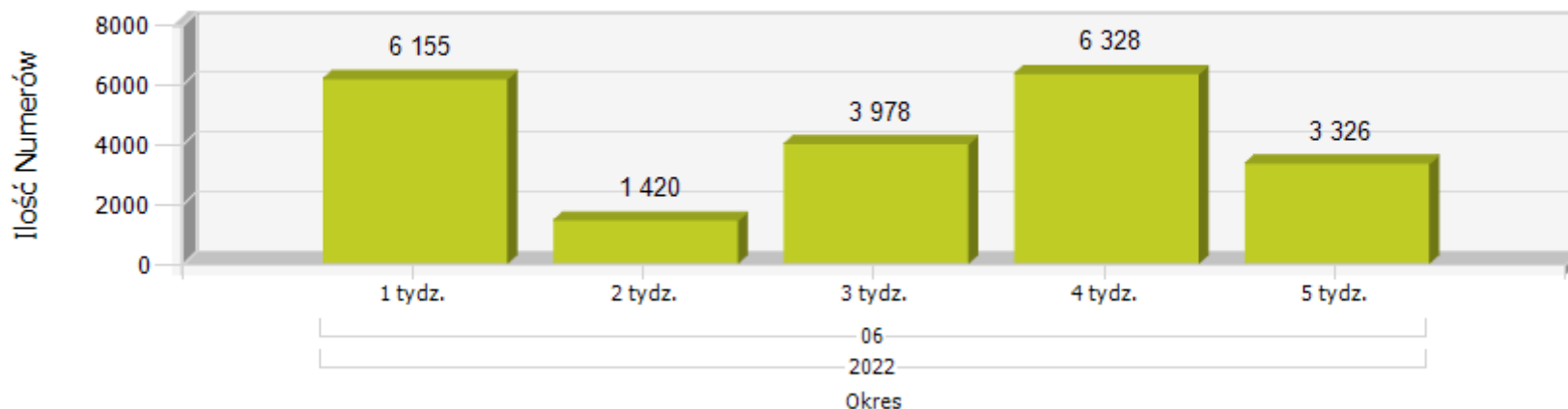
Razem za Kwiecień : 24 344



Razem za Maj : 31 196

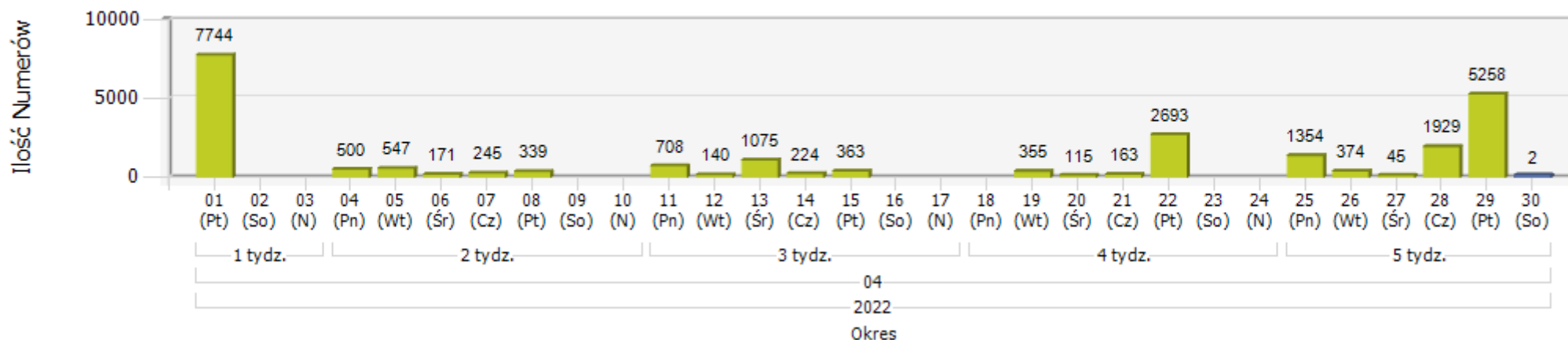


Razem za Czerwiec : 21 207

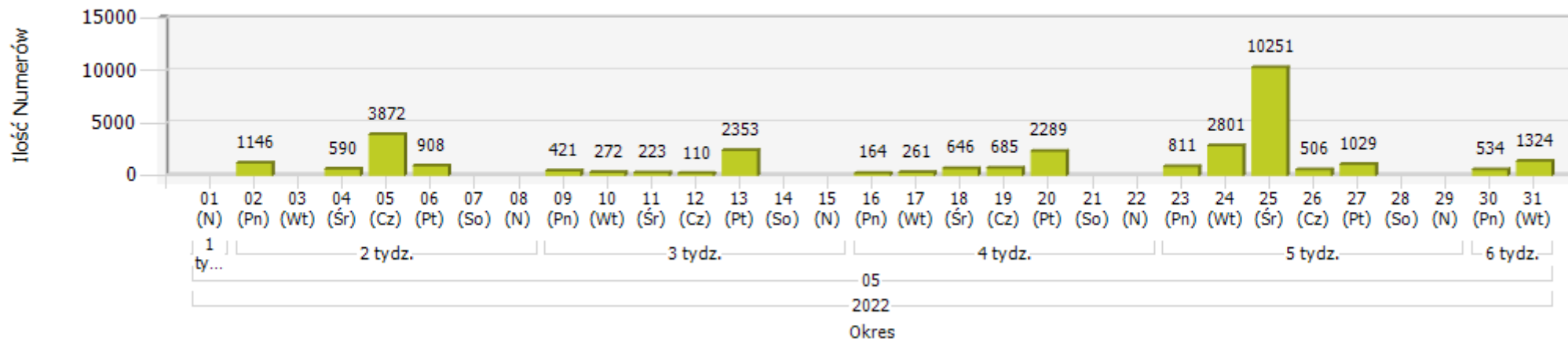


2) Ilość przeniesień w podziale na dni w ramach miesiąca :

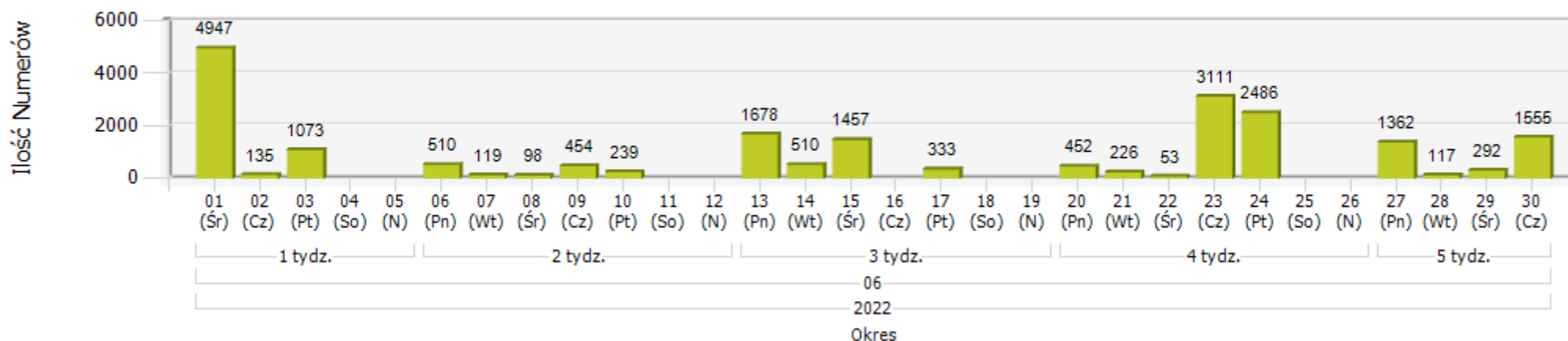
Razem za Kwiecień : 24 344



Razem za Maj : 31 196



Razem za Czerwiec : 21 207



3) W podziale na Dawcę („Oddał numer”) i Biorcę („Przyjął numer”) sytuacja w 2 kwartale 2022 roku wyglądała następująco:

*(w zestawieniu umieszczono podmioty, które oddały lub przyjęły w omawianym okresie minimum 100 numerów)

ID i Nazwa Dostawcy Usług	Dawca	Biorca	Bilans
Orange Polska S.A.	23 610	9 839	-13 771
Polkomtel Sp. z o.o.	4 098	2 387	-1 711
T-MOBILE POLSKA S.A.	2 104	16 319	14 215
Netia S.A.	27 316	4 721	-22 595
EXATEL S.A.	370	0	- 370
Petrotel Sp. z o.o.	407	1	- 406
T-MOBILE POLSKA S.A. (d. GTS Poland Sp. z o.o.)	202	0	- 202
Spółdzielnia Telekomunikacyjna WIST	201	21	- 180
P4 Sp. z o.o.	160	903	743
BT Poland Sp. z o.o.	0	549	549
UPC Polska Sp. z o.o.	1 714	597	-1 117
TOYA Sp. z o.o.	8	148	140
Multimedia Polska Sp. z o.o.	265	247	- 18
Intelligent Technologies S.A.	935	13	- 922
ATMAN Sp. z o.o.	300	200	- 100
Cyfrowe Systemy Telekomunikacyjne Sp. z o.o.	1 215	136	-1 079
StarNet Telecom Sp. z o.o.	131	990	859
Aleksander Cuprych Audio Systems	0	134	134
VARS Sp. z o.o.	113	8	- 105
Verizon Polska Sp. z o.o.	300	3 441	3 141
Telestrada S.A.	527	324	- 203
3S S.A.	1 070	2 203	1 133
TKSoftware Tadeusz Kowalczyk	346	0	- 346
Vectra S.A.	73	544	471

TATA COMMUNICATIONS POLAND Sp. z o.o.	0	430	430
Firma Handlowo Usługa PRNET Rafał Ścieżor	0	102	102
ASSET Lubczyński, Olik, Sokolik Sp. J.	0	1 130	1 130
NETCENTRICA Sp. z o.o.	1	300	299
Globitel Sp. z o.o.	2 025	67	-1 958
TARTEL Sp. z o.o.	66	169	103
Peoplefone Polska S.A.	20	190	170
VOXBONE SA	14	1 015	1 001
Voice Net S.A.	402	21	- 381
Metro Internet Sp. z o.o.	100	21	- 79
Aiton Caldwell S.A.	1 510	489	-1 021
S-NET Sp. z o.o.	0	153	153
Tide Software Sp. z o.o.	0	202	202
FMEDIA Jakub Frankowski	1	309	308
Televoice Polska Sp. z o.o.	1 195	449	- 746
NOVA TELECOM Sp. z o.o.	35	244	209
Focus Telecom Polska Sp. z o.o.	253	269	16
E-CALL POLSKA Sp. z o.o.	0	535	535
Firstcom Europe Sp. z o.o.	0	342	342
ITCOMP Sp. z o.o.	0	285	285
CLAUDE ICT POLAND Sp. Z o.o.	59	147	88
SLICAN Sp. z o.o.	56	348	292
CLUDO Sp z o.o.	0	102	102
POZIOM 7 G.Iwaniec S.Bober Spółka Jawna	0	1 237	1 237
INTEGRAL Katarzyna Fitas-Antczak	0	110	110
SYNTELL S.A.	1	221	220
LoVo Sp. z o.o. Spółka komandytowa	0	1 738	1 738
ENTER T&T Sp. z o.o.	9	7 164	7 155

NFON GmbH	10	108	98
Voiceflow Sp. z o.o.	569	10	- 559
ITEL Solutions Sp. z o.o.	213	1 372	1 159
Polska Grupa Górnicza S.A.	1 002	0	-1 002
Business Telecom Poland	0	134	134
PHU TELETECHNIKA Zbigniew Sadowski	0	210	210
e-Telko Sp. z o.o.	100	0	- 100
NASK S.A.	2	838	836
Flexcom Sp. z o.o.	703	346	- 357
Belgacom International Carrier Services SA/NV	0	709	709
ST LINE Sp. z o.o. Sp. k.	530	72	- 458
Polvoice Sp. Z o.o.	200	0	- 200
Colt Technology Services GmbH	0	1 250	1 250
MEDIDESH Sp. z o.o.	4	618	614
Suntar Professional Services Sp. z o.o.	0	3 212	3 212
Softblue S.A.	181	206	25
Urszula Ziarko-Siwiek	1	241	240
INEA Sp. z o o.	1 203	1 973	770
didXL B.V.	0	1 405	1 405
Oskar Rybczyński	0	487	487