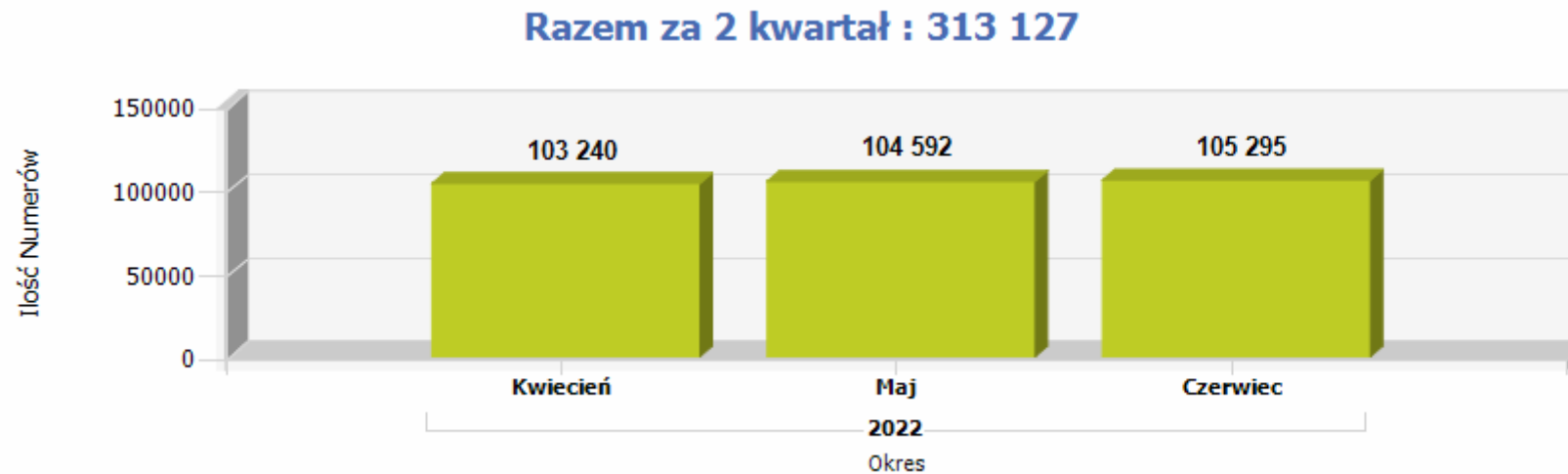


Raport MNP w PLICBD - 2 kwartał 2022 r.

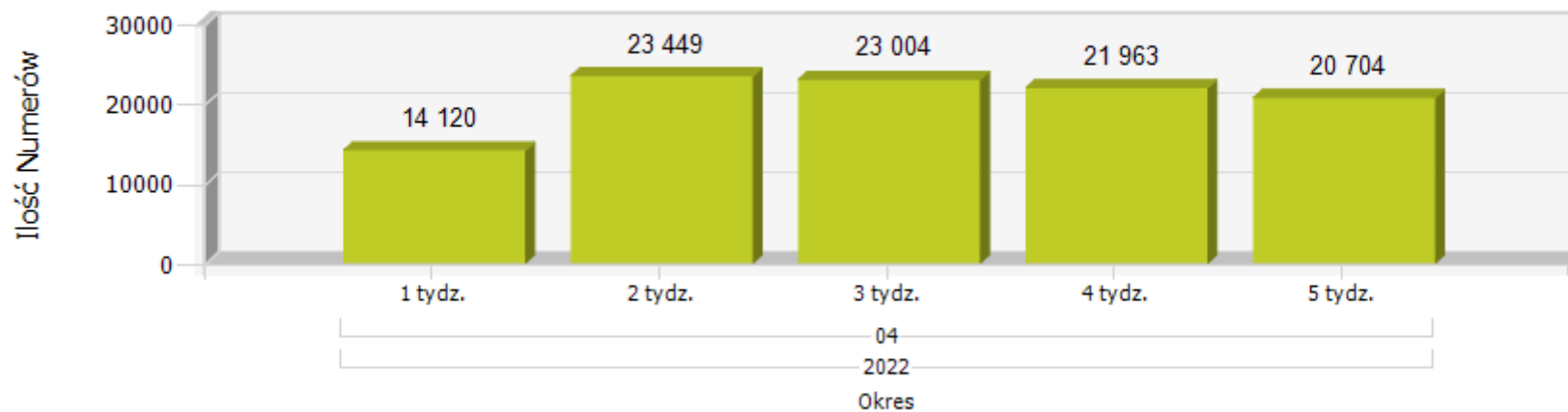
Raport przedstawia statystyki przenoszenia numerów w sieciach ruchomych w 2 kwartale 2022 roku z wykorzystaniem zarządzanego przez Prezesa UKE systemu Platformy Lokalizacyjno-Informacyjnej z Centralną Bazą Danych (PLI CBD).

W 2 kwartale 2022 roku przeniesionych zostało łącznie **313 127** numerów. Szczegółowo przedstawiają to poniższe wykresy:

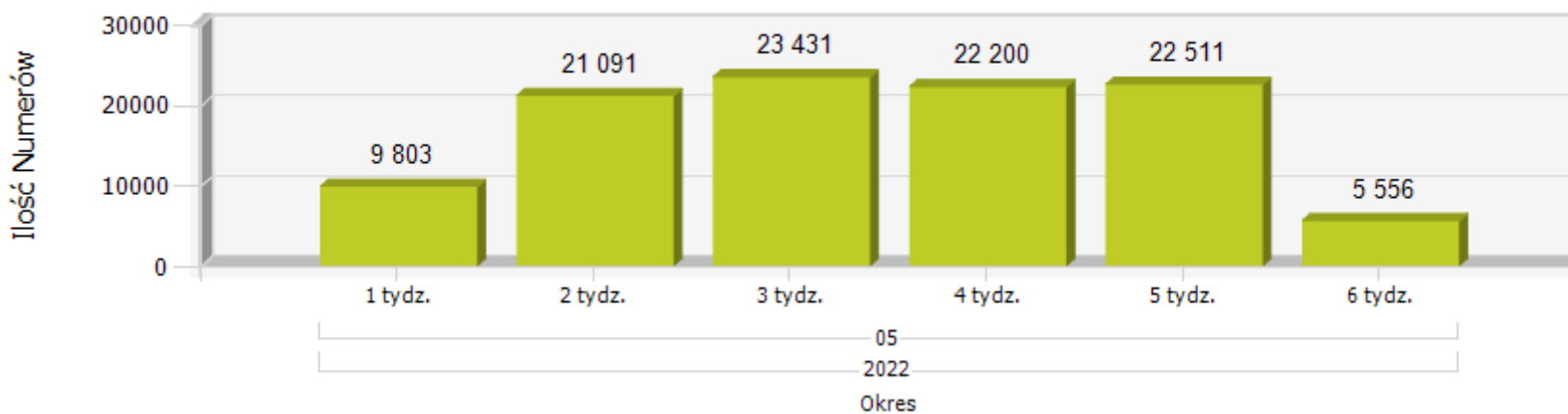


1) Ilość przeniesień w podziale na tygodnie w ramach miesiąca:

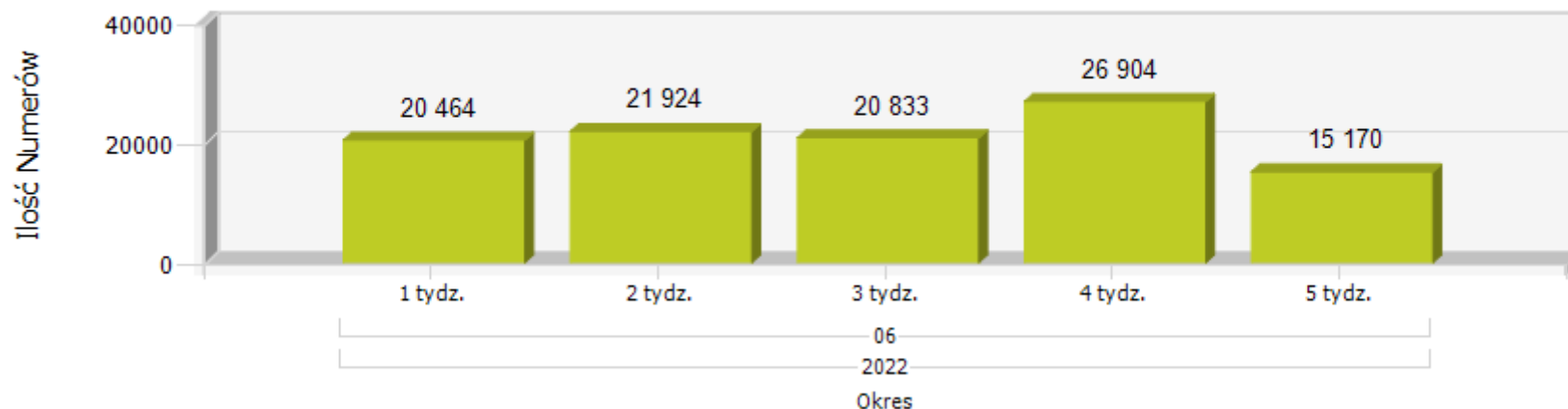
Razem za Kwiecień : 103 240



Razem za Maj : 104 592

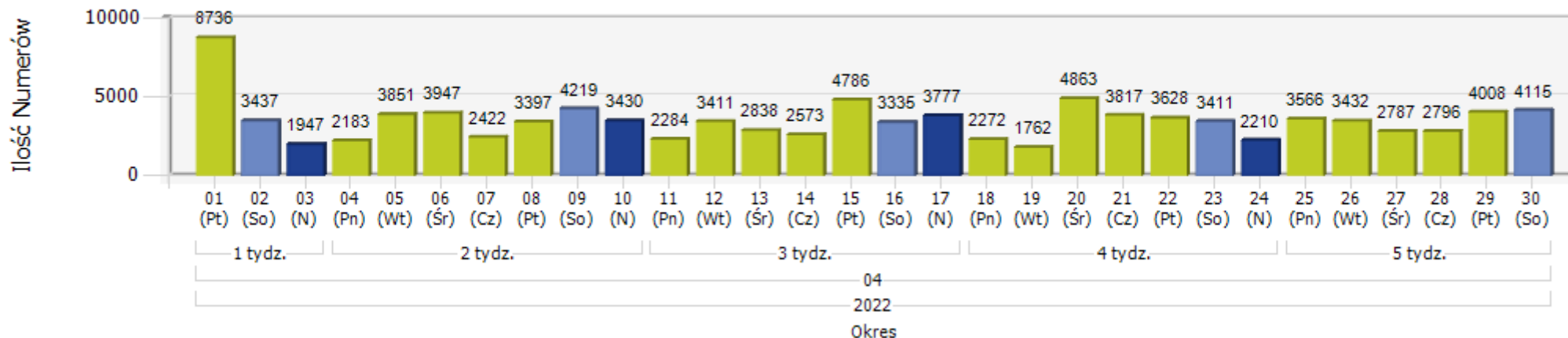


Razem za Czerwiec : 105 295

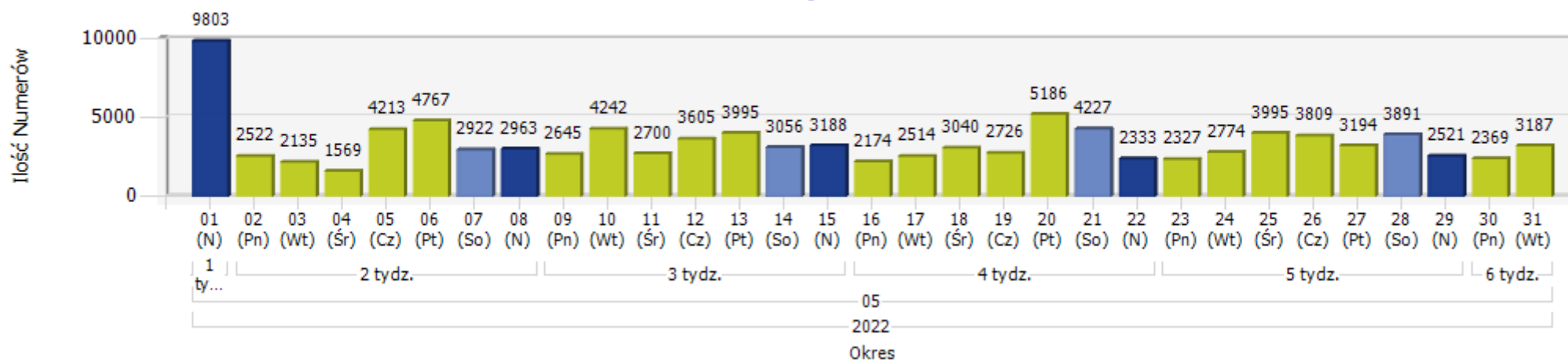


2) Ilość przeniesień w podziale na dni w ramach miesiąca :

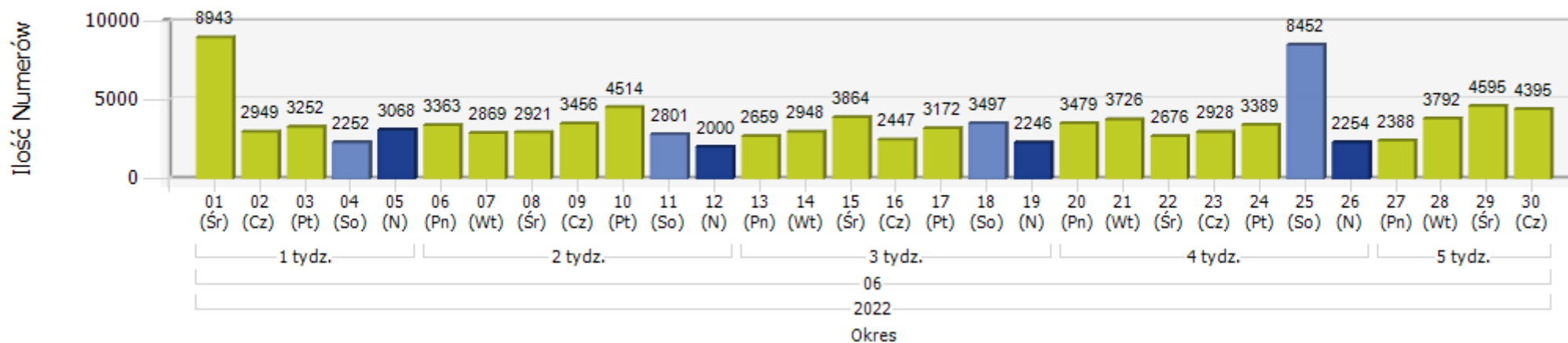
Razem za Kwiecień : 103 240



Razem za Maj : 104 592



Razem za Czerwiec : 105 295



3) W podziale na Dawcę („Oddał numer”) i Biorcę („Przyjął numer”) sytuacja w 2 kwartale 2022 roku wyglądała następująco:

ID i Nazwa Dostawcy Usług	Dawca	Biorca	Bilans
Orange Polska S.A.	78 787	74 336	-4 451
Polkomtel Sp. z o.o.	70 406	50 567	-19 839
T-MOBILE POLSKA S.A.	54 416	66 547	12 131
Netia S.A.	1 328	3 705	2 377
PRZEDSIĘBIORSTWO TELEKOMUNIKACYJNE "TELGAM" SPÓŁKA AKCYJNA	8	14	6
Galena Sp. z o.o.	31	19	- 12
Cyfrowy POLSAT S.A.	7	0	- 7
P4 Sp. z o.o.	89 883	74 104	-15 779
TELPOL PPMUE Jerzy Krempa	0	3	3
UPC Polska Sp. z o.o.	387	10 277	9 890
TOYA Sp. z o.o.	26	271	245
Ambit Systemy Informatyczne Sp. z o.o.	0	1	1
Multimedia Polska Sp. z o.o.	857	1 481	624
TELSAT.TV Sp. z o.o.	0	2	2
KCI KROSOFT Dariusz Jastrząb	0	2	2
ASTA-NET S.A.	0	10	10
INSTALNET Szabat, Rydzewski Sp. J.	0	1	1
Telewizja Kablowa Hajnówka Kiędyś, Kiryluk Sp. J.	5	67	62
Młodzieżowa Spółdzielnia Mieszkaniowa	0	7	7
HomeNet Technologies Sp. z o.o.	10	30	20
CHOPIN Telewizja Kablowa Sp. z o.o.	3	23	20
PASJO.NET HAIDER CZEMPIK SP.J.	0	13	13
SKYNET Sp. z o.o.	0	5	5
F.P.U.H. "CZAJEN" K. Czaja	0	4	4
Liquid Systems Sp. z o.o.	12	12	0

JMDI J. Maleszko	1	13	12
Świdman S.C. M. Bzowski, D. Drelich	3	0	- 3
Włodzimierz Gąsior Net-Bis	0	2	2
Telestrada S.A.	780	1 632	852
PPHU KAROLINA Marzena Stypułkowska	13	0	- 13
3S S.A.	100	3	- 97
Arkadiusz Koćma FIRMA HANDLOWA "GIGA"	7	10	3
Vectra S.A.	480	3 428	2 948
EZBIT SPÓŁKA Z OGRANICZONĄ ODPOWIEDZIALNOŚCIĄ	0	2	2
CANAL+ POLSKA S.A.	797	2 104	1 307
ISI Sp. z o.o.	1	0	- 1
Peoplefone Polska S.A.	4	1 057	1 053
FM Group Mobile Sp. z o.o.	382	80	- 302
SGT S.A.	21	217	196
AP-MEDIA Sp. z o.o. Sp. k.	3	10	7
INTERKONEKT Paweł Barczyk Tomasz Furman Spółka Jawna	0	4	4
Voice Net S.A.	295	51	- 244
Polkomtel Sp. z o. o. (d. AERO 2 Sp. z o. o.)	68	0	- 68
Sat Film Sp. z o.o. i Wspólnicy Sp.k.	51	119	68
Tide Software Sp. z o.o.	1	529	528
METROPORT Sp. z o.o.	16	279	263
FMEDIA Jakub Frankowski	1	2	1
Polskie Sieci Cyfrowe Sp. z o.o.	32	12	- 20
NOVA TELECOM Sp. z o.o.	0	1	1
Arbelon Sp. z o.o.	2	0	- 2
TeleGo sp. z o.o.	43	16	- 27
Lycamobile Sp. z o.o.	1 124	433	- 691
Truphone Poland Sp. z o.o.	28	2	- 26

Beskid Media Sp. z o.o.	6	73	67
EURONET Norbert Saniewski Sp.J.	3	4	1
Nowa Telefonía Sp. z o.o.	6	302	296
AHMES Sp. z o.o.	3	0	- 3
Leon Telekom Sp. z o.o. Sp. k.	1	45	44
P4 Sp. z o. o. (d. Virgin Mobile Polska Sp. z o.o.)	4 348	3 620	- 728
CLUDO Sp z o.o.	0	28	28
AUTO-MIK Spółka Jawna	0	3	3
Klucz Telekomunikacja Sp. z o. o.	85	41	- 44
Celcom Sp. z o.o.	0	3	3
VikingCo Poland Sp. z o. o.	1 164	3 700	2 536
FreePhone Sp. z o.o.	1	0	- 1
Metrosan Sp. z o.o.	0	2	2
Inter Plus Sp. z o.o.	0	16	16
Multimedia Polska Biznes S.A.	1	0	- 1
MPCNET Sp. z o.o.	2	1	- 1
ITEL Solutions Sp. z o.o.	2	0	- 2
PREMIUM MOBILE Sp. z o.o.	5 726	9 537	3 811
KONVER Sp. z o.o.	1	0	- 1
VISANET S.A.	13	0	- 13
TEPSANET NOWACCY Sp. J.	0	1	1
Move Telecom S.A.	17	27	10
TONETIC GROUP S.A.	43	0	- 43
PIKA POLSKA Sp. z o.o.	0	1	1
Flexcom Sp. z o.o.	0	1	1
OTVARTA Sp. Z o.o.	897	2 451	1 554
NAU Profit Sp. z o.o.	82	497	415
ST LINE Sp. z o.o. Sp. k.	2	369	367

Next Mobile Sp. z o.o.	74	2	- 72
Centrum Usług Multimedialnych Sp. z o.o.	1	0	- 1
Telfon Poland Sp. z o.o.	0	6	6
HEROO S.A.	4	1	- 3
POXBOX.PL Sp. z o.o.	0	12	12
Pomagacz Sp. Z o.o.	0	4	4
Poltok Sp. z o.o.	1	2	1
Multimedia Capital One Sp. z o.o.	48	42	- 6
Multimedia Capital Two Sp. z o.o.	4	7	3
Z4O Sp. z o.o.	0	1	1
INEA Sp. z o o.	173	667	494
POLTOK MOBILE Sp. z o.o.	0	1	1
Globus Telecom Sp. z o.o.	0	153	153
RAZEM	313 127	313 127	0