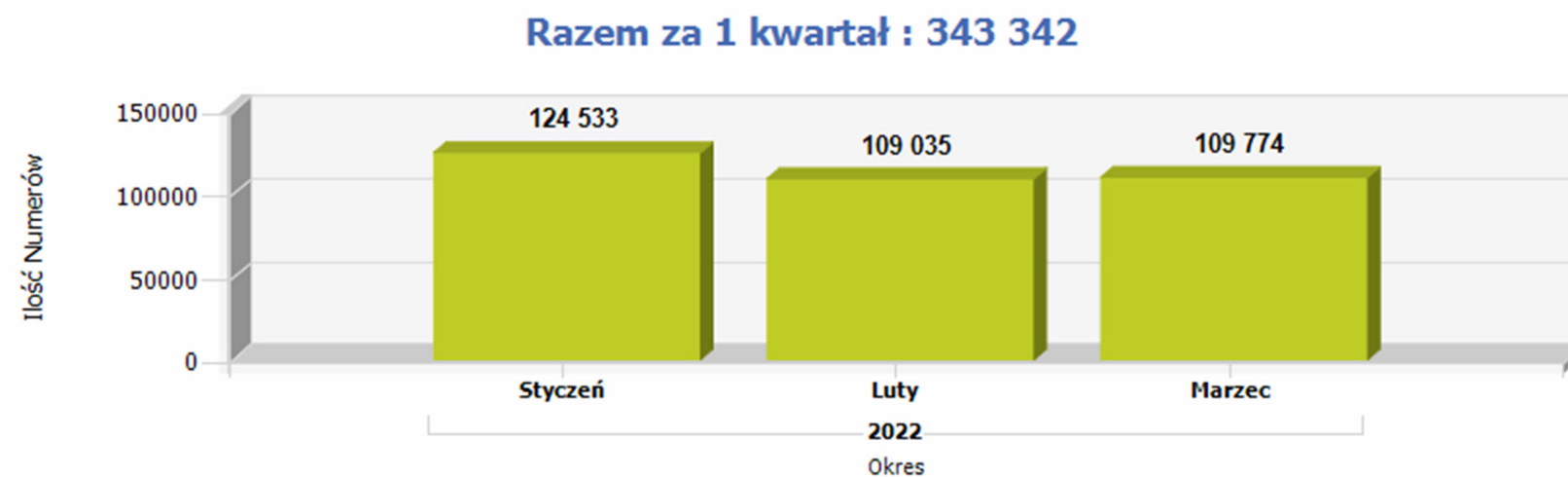


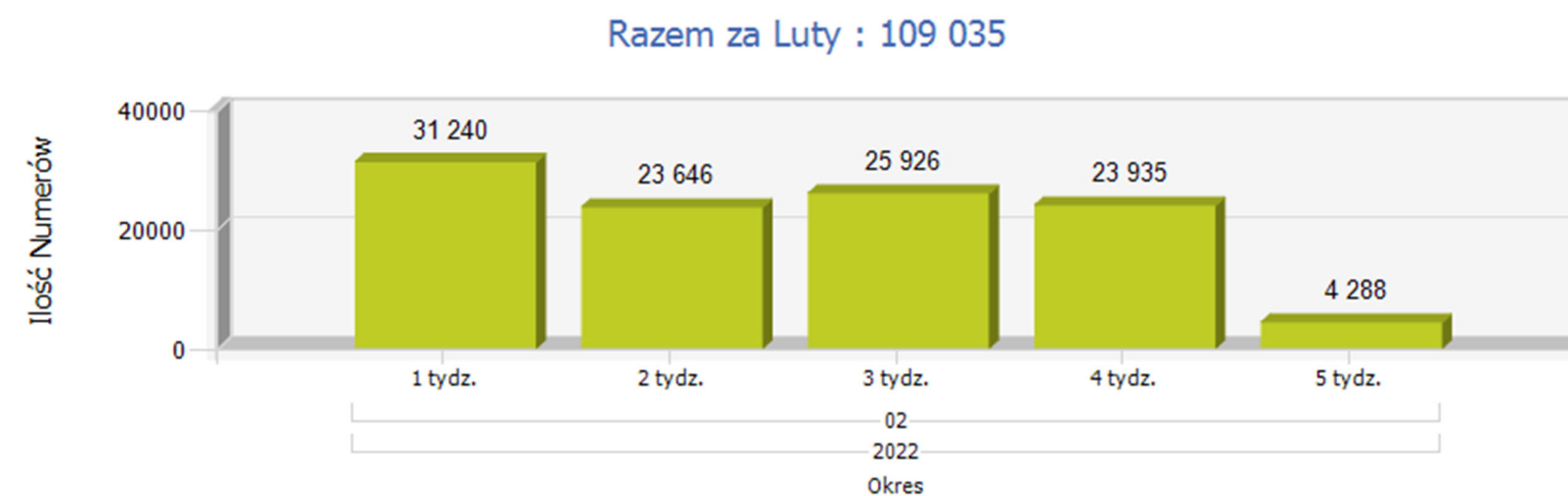
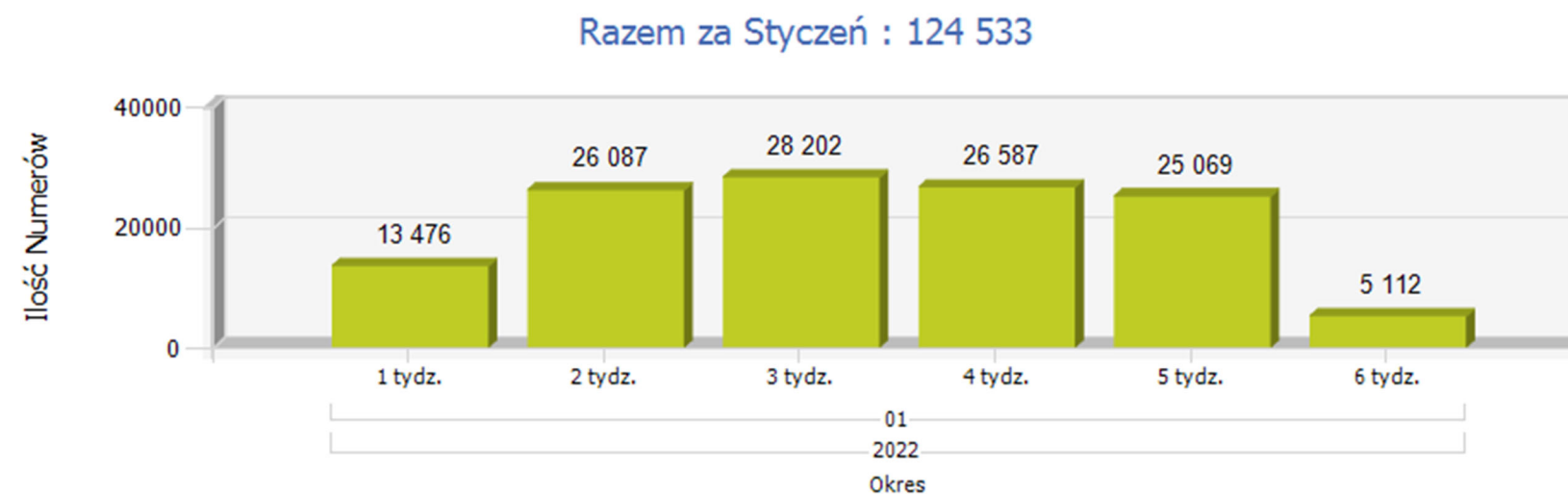
Raport MNP w PLICBD - 1 kwartał 2022 r.

Raport przedstawia statystyki przenoszenia numerów w sieciach ruchomych w **1 kwartale 2022 roku** z wykorzystaniem zarządzanego przez Prezesa UKE systemu Platformy Lokalizacyjno-Informacyjnej z Centralną Bazą Danych (PLI CBD).

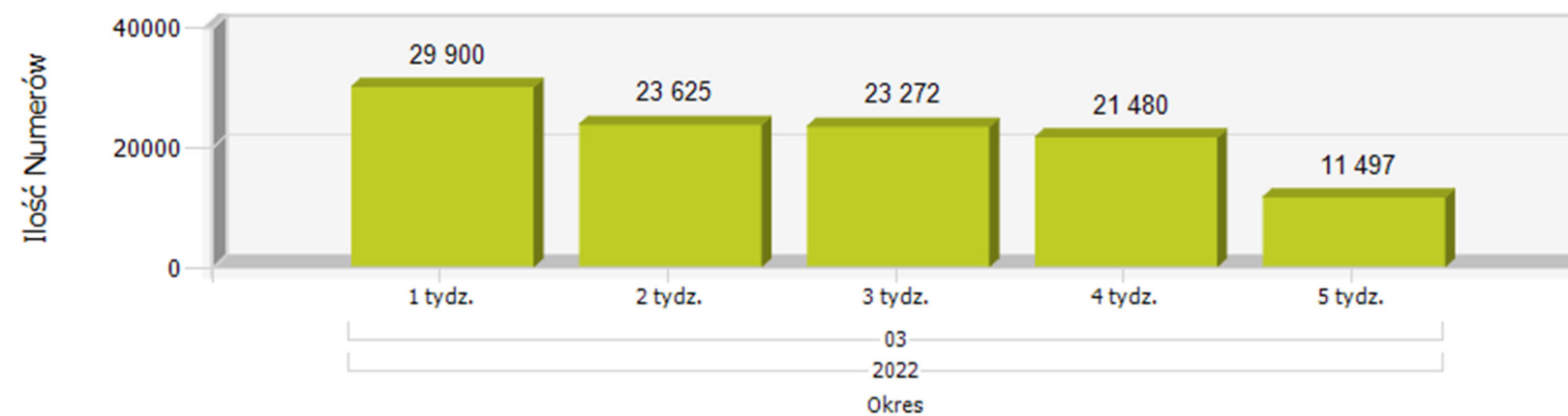
W 1 kwartale 2022 roku przeniesionych zostało łącznie **343 342** numerów. Szczegółowo przedstawiają to poniższe wykresy:



1) Ilość przeniesień w podziale na tygodnie w ramach miesiąca:

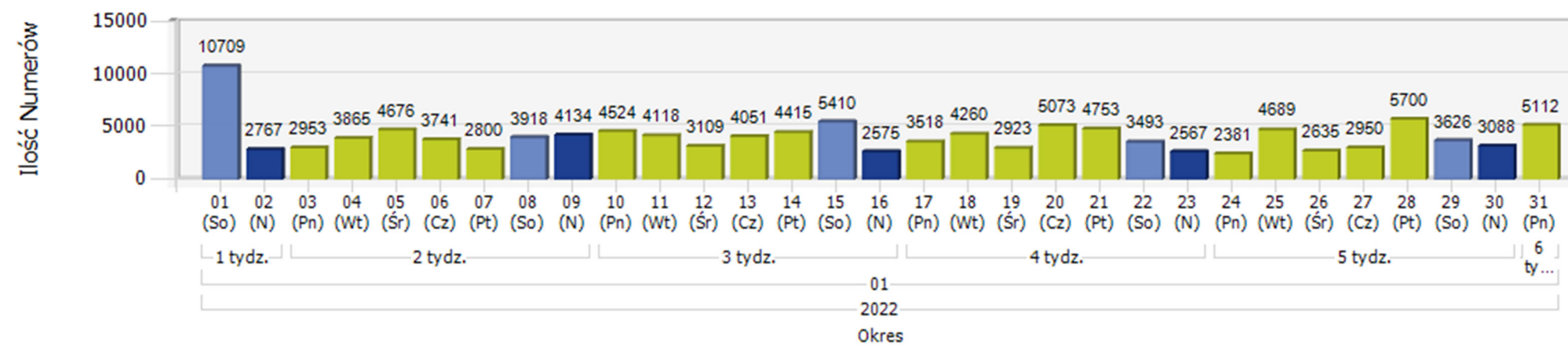


Razem za Marzec : 109 774

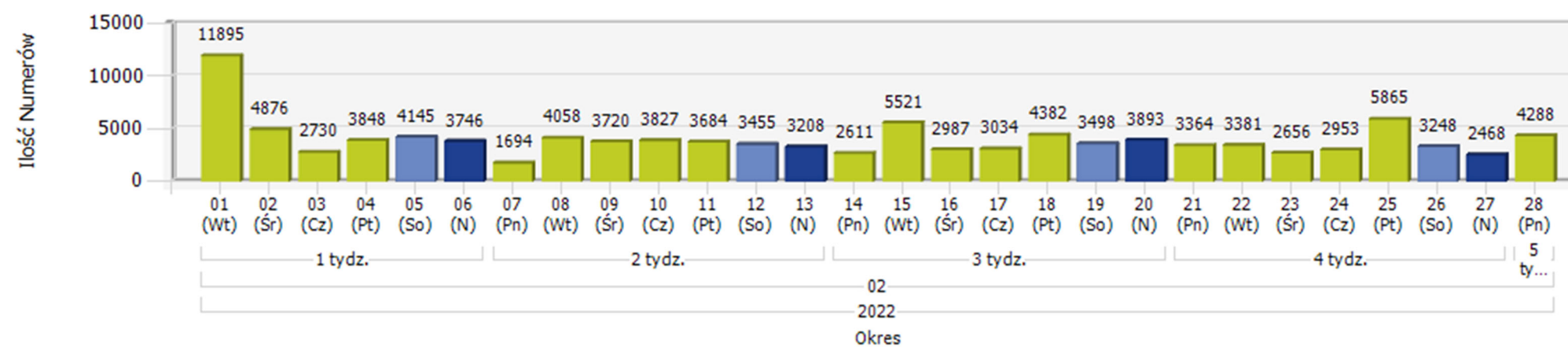


2) Ilość przeniesień w podziale na dni w ramach miesiąca :

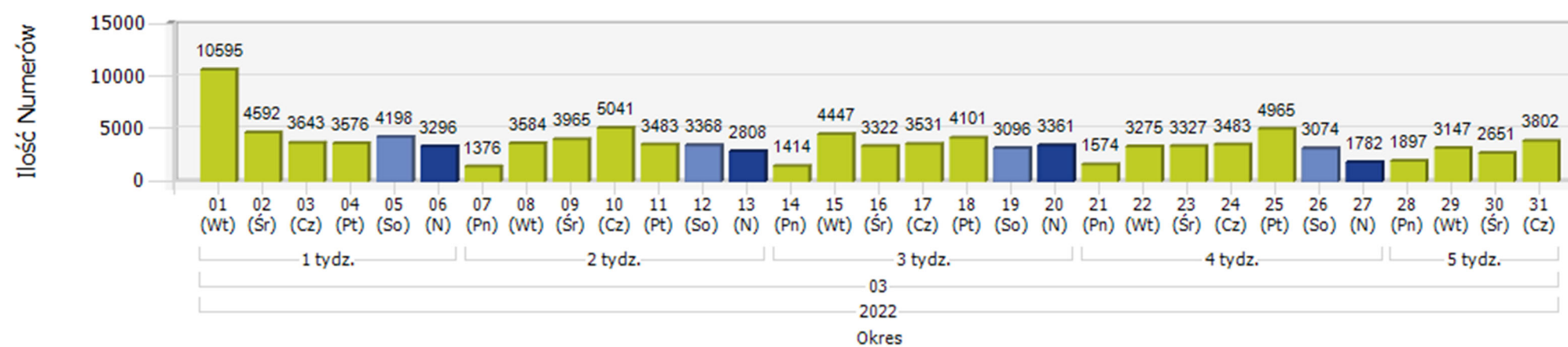
Razem za Styczeń : 124 533



Razem za Luty : 109 035



Razem za Marzec : 109 774



3) W podziale na Dawcę („Oddał numer”) i Biorcę („Przyjął numer”) sytuacja w 1 kwartale 2022 roku wyglądała następująco:

ID i Nazwa Dostawcy Usług	Dawca	Biorca	Bilans
Orange Polska S.A.	87 435	80 256	-7 179
Polkomtel Sp. z o.o.	79 123	57 085	-22 038
T-MOBILE POLSKA S.A.	56 246	68 362	12 116
Netia S.A.	1 270	4 076	2 806
PRZEDSIĘBIORSTWO TELEKOMUNIKACYJNE "TELGAM" SPÓŁKA AKCYJNA	5	43	38
Netia S.A. (d. Telefonía Dialog Sp. z o.o.)	1	0	- 1
Cyfrowy POLSAT S.A.	4	0	- 4
P4 Sp. z o.o.	100 287	78 020	-22 267
TELPOL PPMUE Jerzy Krempa	1	7	6
UPC Polska Sp. z o.o.	409	11 049	10 640
TOYA Sp. z o.o.	28	255	227
Multimedia Polska Sp. z o.o.	680	2 422	1 742
KCI KROSOFT Dariusz Jastrząb	2	4	2
ASTA-NET S.A.	6	7	1
INSTALNET Szabat, Rydzewski Sp. J.	0	1	1
Telewizja Kablowa Hajnówka Kiędyś, Kiryluk Sp. J.	4	46	42
Młodzieżowa Spółdzielnia Mieszkaniowa	4	12	8
HomeNet Technologies Sp. z o.o.	10	56	46
CHOPIN Telewizja Kablowa Sp. z o.o.	1	20	19
PASJO.NET HAIDER CZEMPIK SP.J.	0	22	22
SKYNET Sp. z o.o.	0	2	2
Internetia Sp. z o.o.	1	0	- 1
F.P.U.H. "CZAJEN" K. Czaja	0	6	6
Liquid Systems Sp. z o.o.	0	3	3
JMDI J. Maleszko	1	17	16

Świdman S.C. M. Bzowski, D. Drelich	0	4	4
Telestrada S.A.	1 149	1 890	741
PPHU KAROLINA Marzena Stypułkowska	3	1	- 2
3S S.A.	0	6	6
Arkadiusz Koćma FIRMA HANDLOWA "GIGA"	12	24	12
Vectra S.A.	424	4 241	3 817
ITI Neovision S.A.	807	2 478	1 671
ISI Sp. z o.o.	0	1	1
Strzyżowski.Net Janusz Gomółka	2	1	- 1
FM Group Mobile Sp. z o.o.	277	85	- 192
SGT S.A.	35	318	283
AP-MEDIA Sp. z o.o. Sp. k.	0	2	2
Voice Net S.A.	43	136	93
Polkomtel Sp. z o. o. (d. AERO 2 Sp. z o. o.)	102	0	- 102
Sat Film Sp. z o.o. i Wspólnicy Sp.k.	66	140	74
Tide Software Sp. z o.o.	0	1 207	1 207
METROPORT Sp. z o.o.	33	374	341
Polskie Sieci Cyfrowe Sp. z o.o.	24	24	0
NOVA TELECOM Sp. z o.o.	0	3	3
TeleGo sp. z o.o.	75	133	58
Volta Communications Sp. z o.o.	0	2	2
Lycamobile Sp. z o.o.	976	406	- 570
Truphone Poland Sp. z o.o.	10	0	- 10
Beskid Media Sp. z o.o.	12	84	72
EURONET Norbert Saniewski Sp.J.	0	8	8
Nowa Telefonía Sp. z o.o.	5	26	21
AHMES Sp. z o.o.	14	0	- 14
FIBERWAY Sp. z o.o.	1	1	0

Leon Telekom Sp. z o.o. Sp. k.	1	37	36
Core-Tel Polska Sp. z o.o.	12	0	- 12
Virgin Mobile Polska Sp. z o.o.	5 530	9 919	4 389
AUTO-MIK Spółka Jawna	0	7	7
Klucz Telekomunikacja Sp. z o. o.	55	27	- 28
Celcom Sp. z o.o.	0	1	1
VikingCo Poland Sp. z o. o.	997	3 931	2 934
SUDER Sp. z o.o.	1	1	0
Metrosan Sp. z o.o.	1	0	- 1
Inter Plus Sp. z o.o.	3	4	1
MPCNET Sp. z o.o.	5	6	1
ITEL Solutions Sp. z o.o.	0	3	3
PREMIUM MOBILE Sp. z o.o.	5 998	11 654	5 656
KONVER Sp. z o.o.	4	2	- 2
VISANET S.A.	3	2	- 1
e-Telko Sp. z o.o.	1	0	- 1
TEPSANET NOWACCY Sp. J.	0	2	2
TONETIC GROUP S.A.	55	6	- 49
PIKA POLSKA Sp. z o.o.	0	3	3
Flexcom Sp. z o.o.	1	1	0
OTVARTA Sp. Z o.o.	787	2 633	1 846
NAU Profit Sp. z o.o.	61	553	492
ST LINE Sp. z o.o. Sp. k.	0	237	237
CARITAS ŁĄCZY Sp. z o.o.	1	0	- 1
Next Mobile Sp. z o.o.	4	2	- 2
Centrum Usług Multimedialnych Sp. z o.o.	6	0	- 6
HEROO S.A.	5	0	- 5
POXBOX.PL Sp. z o.o.	0	2	2

Pomagacz Sp. Z o.o.	0	17	17
Poltok Sp. z o.o.	0	1	1
Multimedia Capital One Sp. z o.o.	20	112	92
Multimedia Capital Two Sp. z o.o.	1	2	1
INEA Sp. z o o.	202	770	568
POLTOK MOBILE Sp. z o.o.	0	41	41
RAZEM	343 342	343 342	0