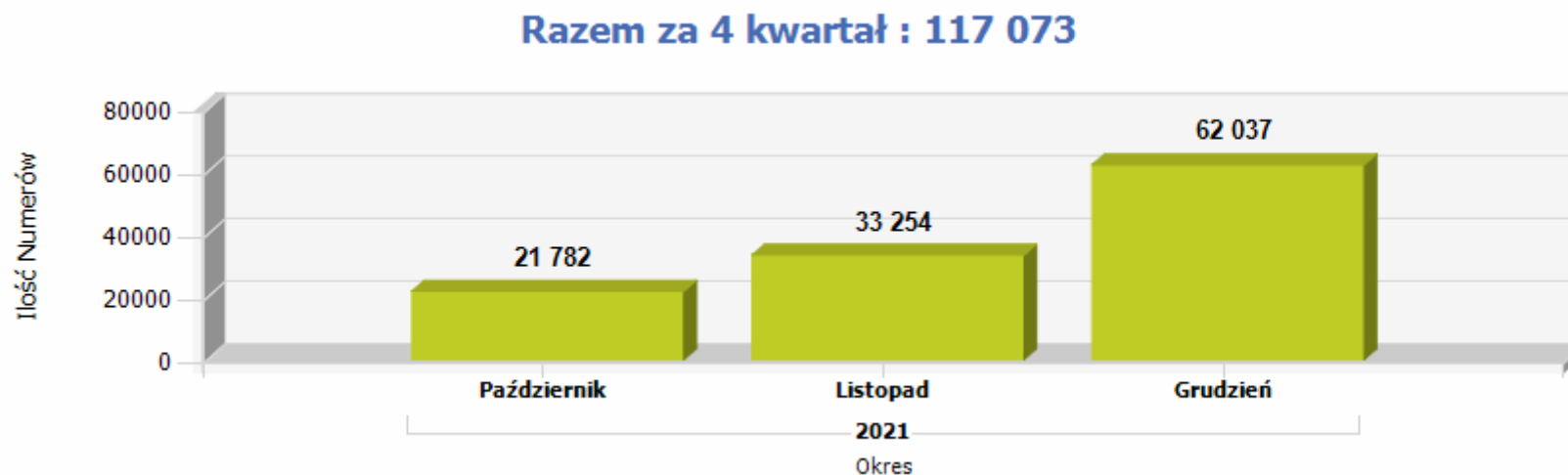


Raport FNP w PLICBD - 4 kwartał 2021 r.

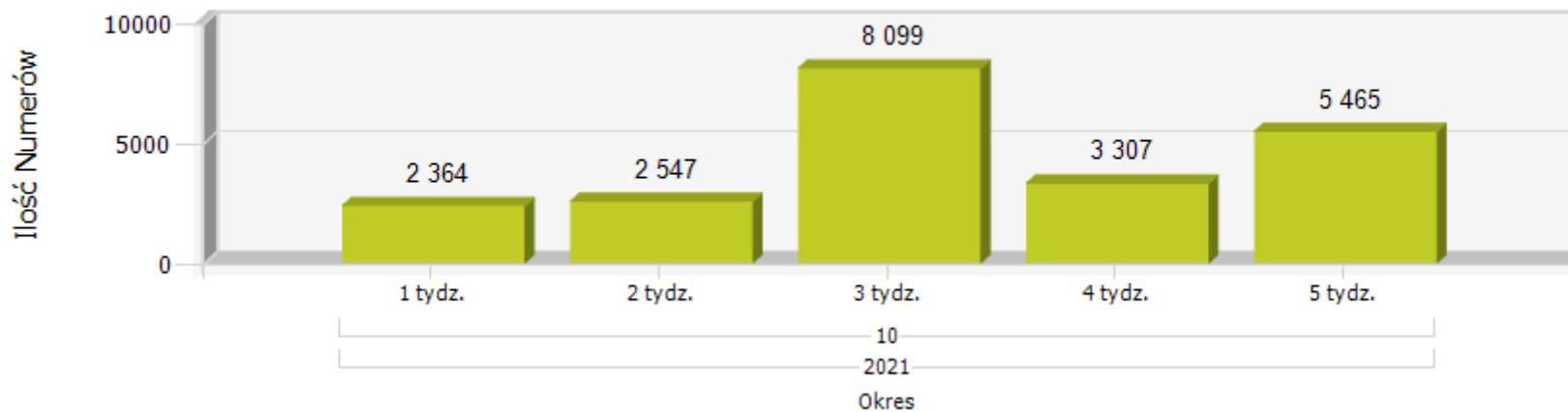
Raport przedstawia statystyki przenoszenia numerów w sieciach stacjonarnych w 4 kwartale 2021 roku z wykorzystaniem zarządzanego przez Prezesa UKE systemu Platformy Lokalizacyjno-Informacyjnej z Centralną Bazą Danych (PLI CBD).

W 4 kwartale 2021 roku przeniesionych zostało łącznie **117 073** numerów. Szczegółowo przedstawiają to poniższe wykresy:

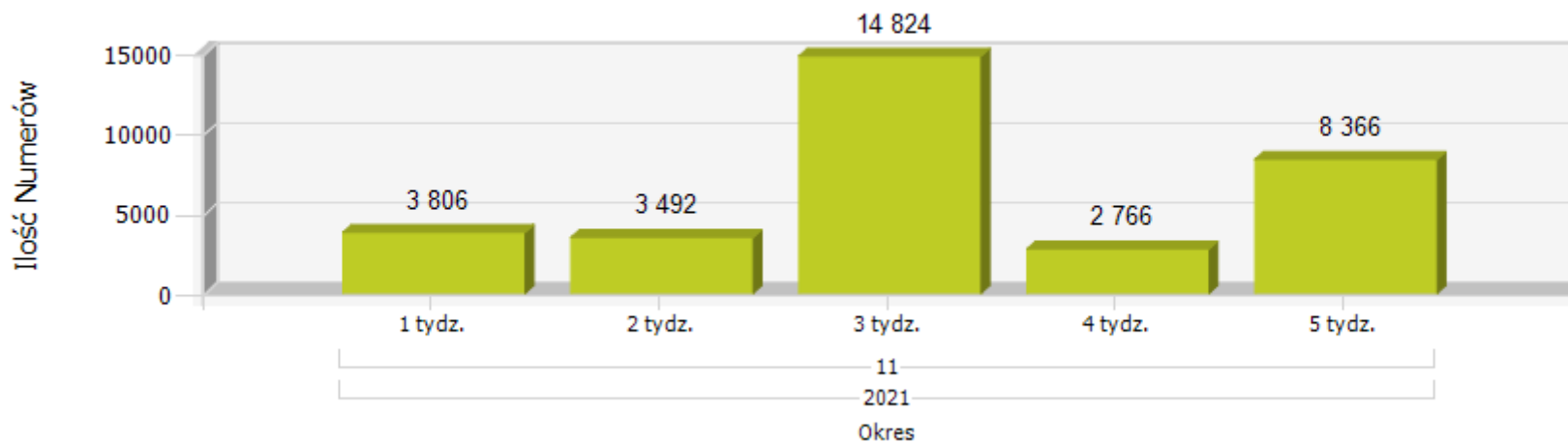


1) Ilość przeniesień w podziale na tygodnie w ramach miesiąca:

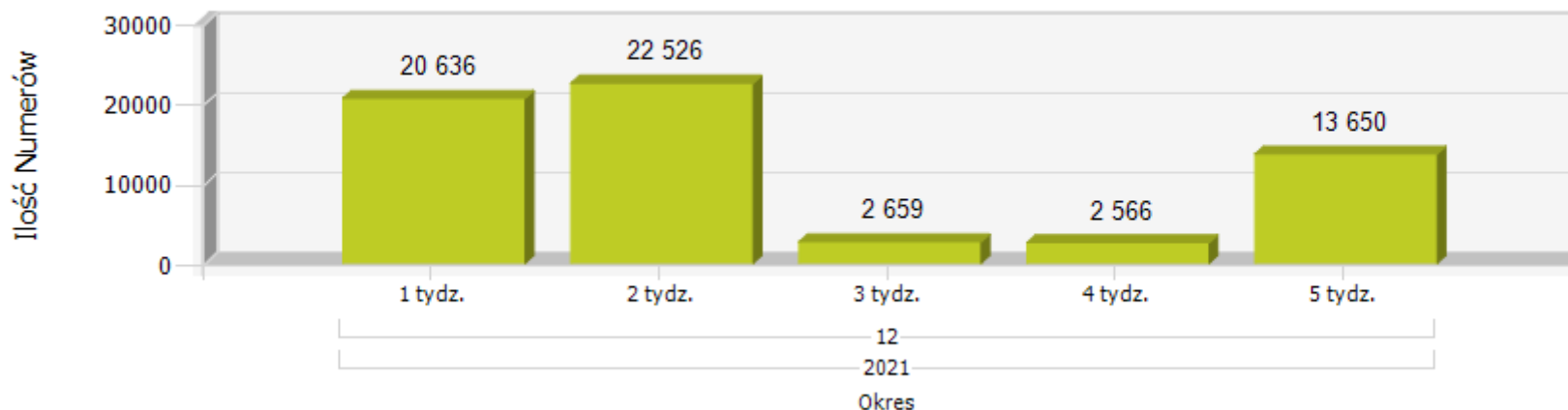
Razem za Październik : 21 782



Razem za Listopad : 33 254

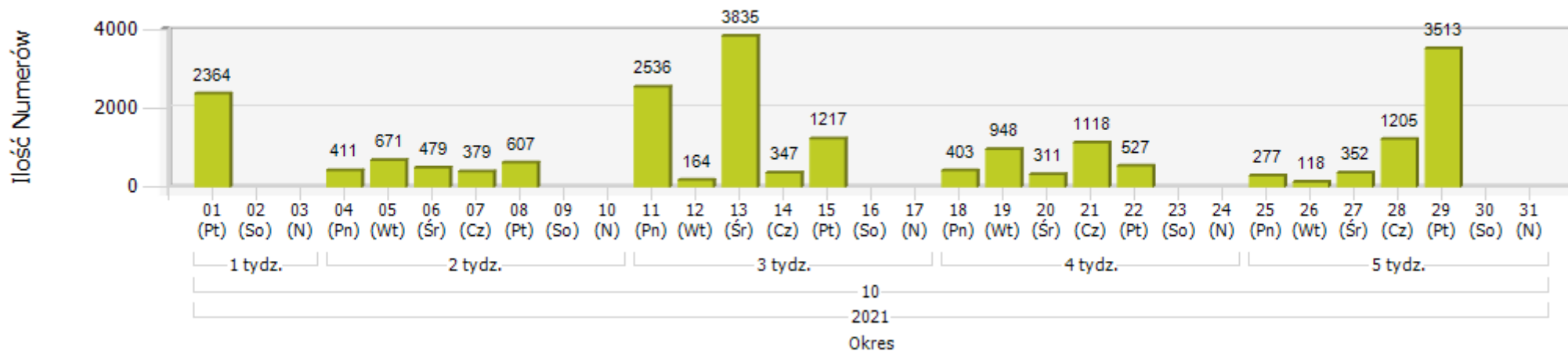


Razem za Grudzień : 62 037

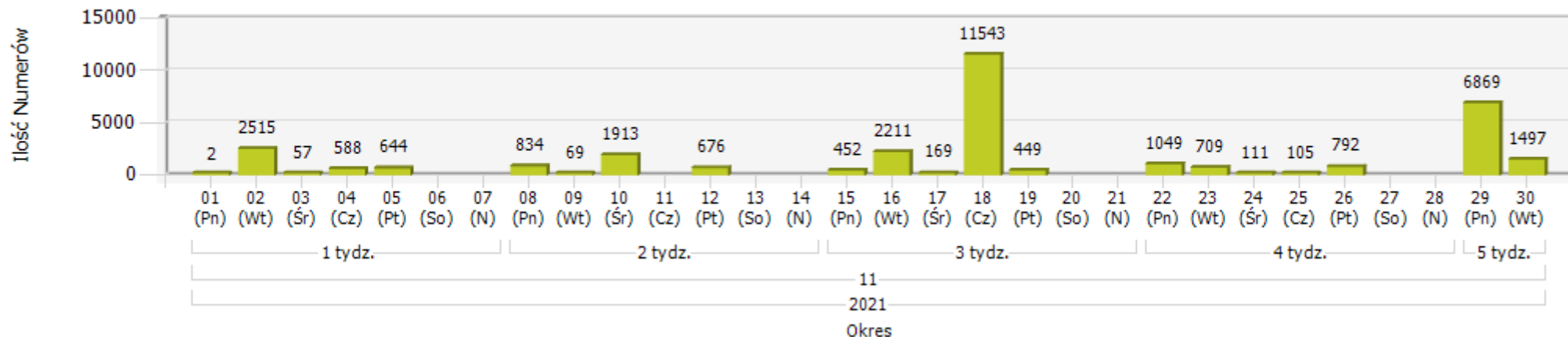


2) Ilość przeniesień w podziale na dni w ramach miesiąca :

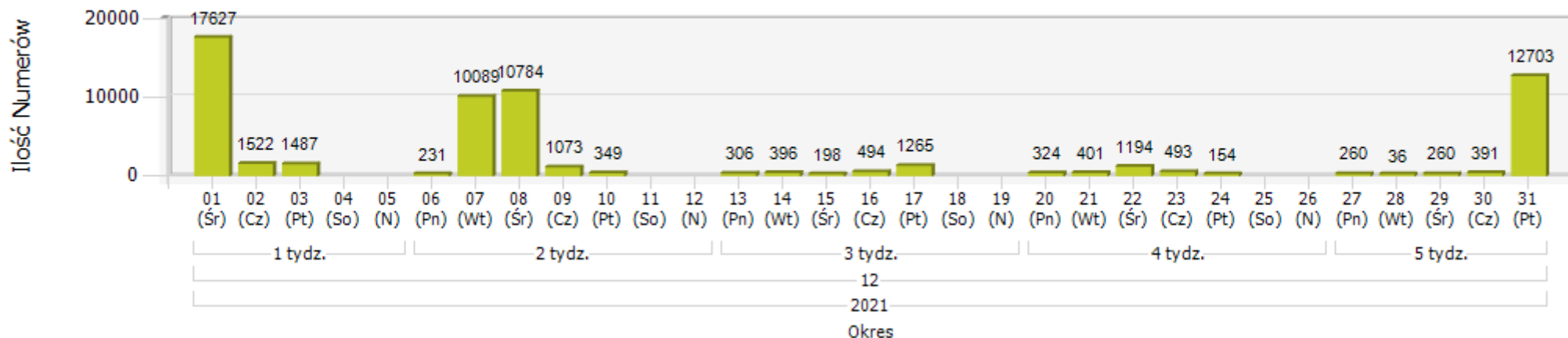
Razem za Październik : 21 782



Razem za Listopad : 33 254



Razem za Grudzień : 62 037



3) W podziale na Dawcę („Oddał numer”) i Biorcę („Przyjął numer”) sytuacja w 4 kwartale 2021 roku wyglądała następująco:

*(w zestawieniu umieszczono podmioty, które oddały lub przyjęły w omawianym okresie minimum 100 numerów)

ID i Nazwa Dostawcy Usług	Dawca	Biorca	Bilans
Orange Polska S.A.	30 397	25 913	-4 484
Polkomtel Sp. z o.o.	8 930	778	-8 152
T-MOBILE POLSKA S.A.	25 442	9 969	-15 473
Netia S.A.	23 660	4 618	-19 042
EXATEL S.A.	794	0	- 794
Spółdzielnia Telekomunikacyjna OST	402	6	- 396
Naukowa i Akademicka Sieć Komputerowa - Państwowy Instytut Badawczy	100	0	- 100
P4 Sp. z o.o.	228	1 106	878
BT Poland Sp. z o.o.	0	1 201	1 201
UPC Polska Sp. z o.o.	446	573	127
TOYA Sp. z o.o.	483	569	86
Multimedia Polska Sp. z o.o.	441	214	- 227
Intelligent Technologies S.A.	20	3 322	3 302
ATM S.A.	102	40	- 62
Cyfrowe Systemy Telekomunikacyjne Sp. z o.o.	867	21	- 846
Gawex Media Sp. z o.o.	42	134	92
SUPERMEDIA Sp. z o.o.	0	303	303
Leon Sp. z o.o.	0	125	125
StarNet Telecom Sp. z o.o.	300	291	- 9
Telewizja Kablowa BART-SAT Stowarzyszenie	0	124	124
INTERNET BUSINESS SYSTEM S.C. J.Ufel J.Skowroński	100	22	- 78
NDI Usługi komputerowe Tomasz Krzysztofik	0	103	103
FineMEDIA Sp. J.Wojciech Wrona, Grzegorz Kałuża	0	204	204
Verizon Polska Sp. z o.o.	100	14 215	14 115

Telestrada S.A.	574	417	- 157
3S S.A.	813	5 492	4 679
TELSA Zbigniew Kurzyński Usługi Elektryczne i Telekomunikacyjne	0	500	500
Vectra S.A.	102	471	369
G-NET Tomasz Serwatka, Wojciech Rakoniewski Sp. J.	1	103	102
TATA COMMUNICATIONS POLAND Sp. z o.o.	0	510	510
ASSET Lubczyński, Olik, Sokolik Sp. J.	11	773	762
EASYCALL.PL S.A.	3 299	0	-3 299
REWOLUCJA-NET Marcei Kaczor	0	238	238
Globitel Sp. z o.o.	267	9	- 258
TARTEL Sp. z o.o.	108	235	127
VOXBONE SA	213	12 945	12 732
Voice Net S.A.	129	42	- 87
Metro Internet Sp. z o.o.	0	200	200
Aiton Caldwell S.A.	122	1 125	1 003
Marat Sp. z o.o.	0	1 700	1 700
FMEDIA Jakub Frankowski	0	152	152
NOVA TELECOM Sp. z o.o.	69	620	551
Focus Telecom Polska Sp. z o.o.	148	245	97
Mazowieckie Sieci Światłowodowe Sp. z o.o.	0	342	342
TeleGo sp. z o.o.	97	458	361
E-CALL POLSKA Sp. z o.o.	73	1 247	1 174
Beskid Media Sp. z o.o.	1	101	100
SLICAN Sp. z o.o.	158	2 072	1 914
LoVo Sp. z o.o. Spółka komandytowa	108	119	11
ENTER T&T Sp. z o.o.	2 432	5 559	3 127
SUDER Sp. z o.o.	0	1 727	1 727
NFON GmbH	31	165	134

Voiceflow Sp. z o.o.	442	78	- 364
Multimedia Polska Biznes S.A.	168	0	- 168
ITEL Solutions Sp. z o.o.	383	499	116
OneFone S.A.	2	122	120
TBM Telekom Sp. z o.o. Sp.K.	425	4 019	3 594
DID XL Sp. z o.o.	101	352	251
NASK S.A.	103	42	- 61
Flexcom Sp. z o.o.	80	714	634
Belgacom International Carrier Services SA/NV	0	120	120
ST LINE Sp. z o.o. Sp. k.	3	192	189
IT HELPER Sp. Z o.o.	0	125	125
Polvoice Sp. Z o.o.	620	0	- 620
Colt Technology Services GmbH	9 840	1 600	-8 240
MEDIDESH Sp. z o.o.	3	531	528
Suntar Professional Services Sp. z o.o.	0	950	950
Softblue S.A.	24	2 824	2 800
Multimedia Capital One Sp. z o.o.	109	1	- 108
INEA Sp. z o o.	1 960	414	-1 546