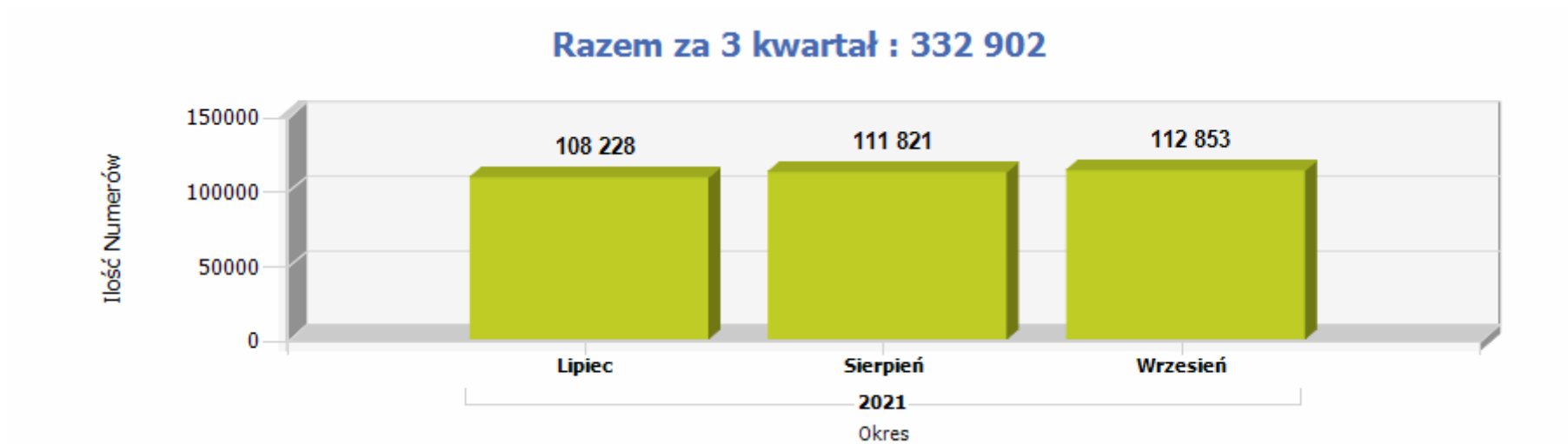


Raport MNP w PLICBD - 3 kwartał 2021 r.

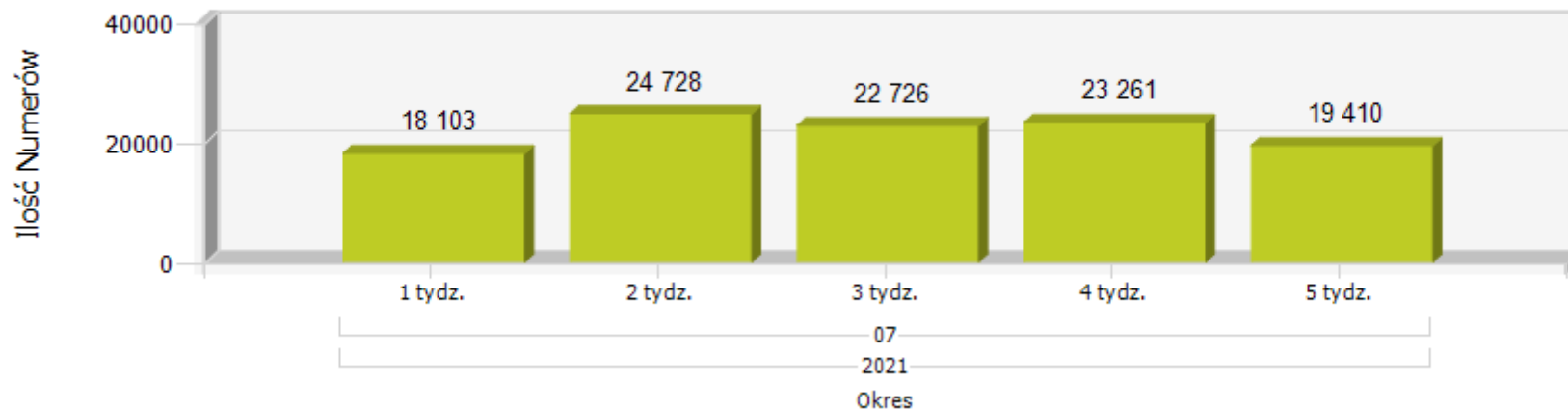
Raport przedstawia statystyki przenoszenia numerów w sieciach ruchomych w **3 kwartale 2021 roku** z wykorzystaniem zarządzanego przez Prezesa UKE systemu Platformy Lokalizacyjno-Informacyjnej z Centralną Bazą Danych (PLI CBD).

W 3 kwartale 2021 roku przeniesionych zostało łącznie **332 902** numerów. Szczegółowo przedstawiają to poniższe wykresy:

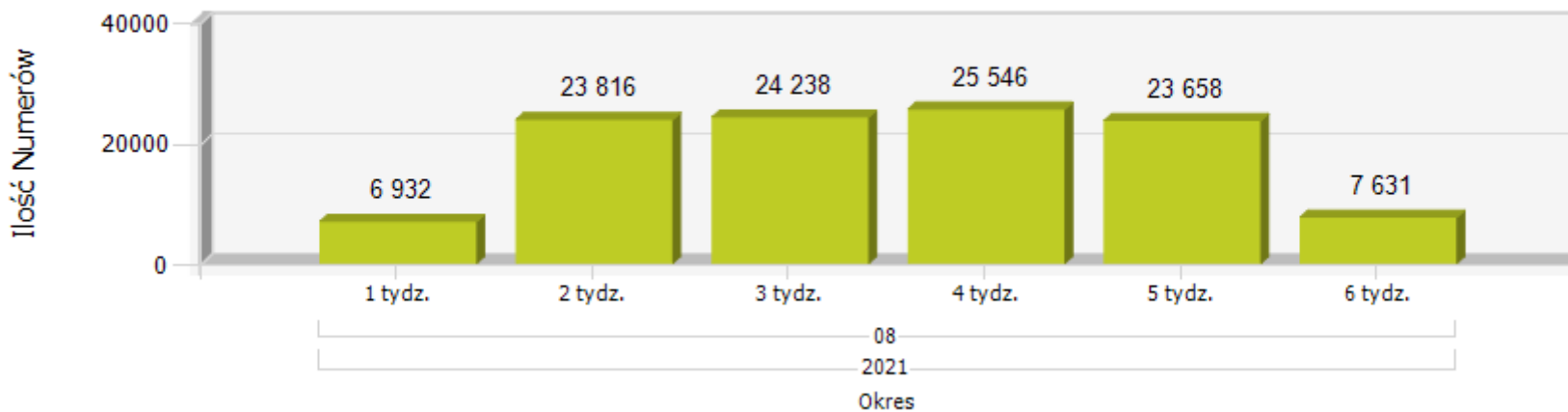


1) Ilość przeniesień w podziale na tygodnie w ramach miesiąca:

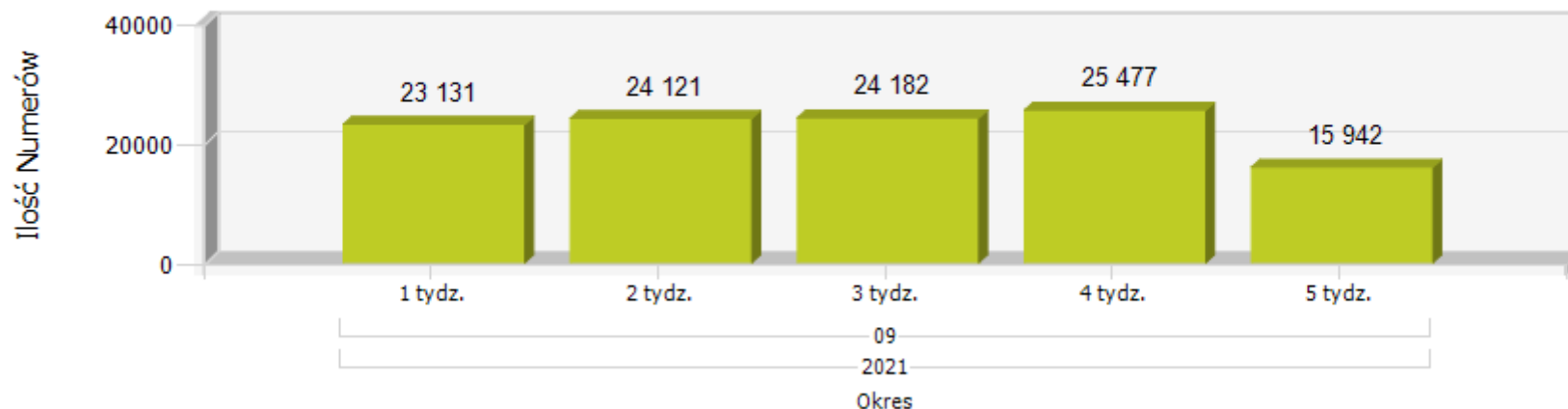
Razem za Lipiec : 108 228



Razem za Sierpień : 111 821

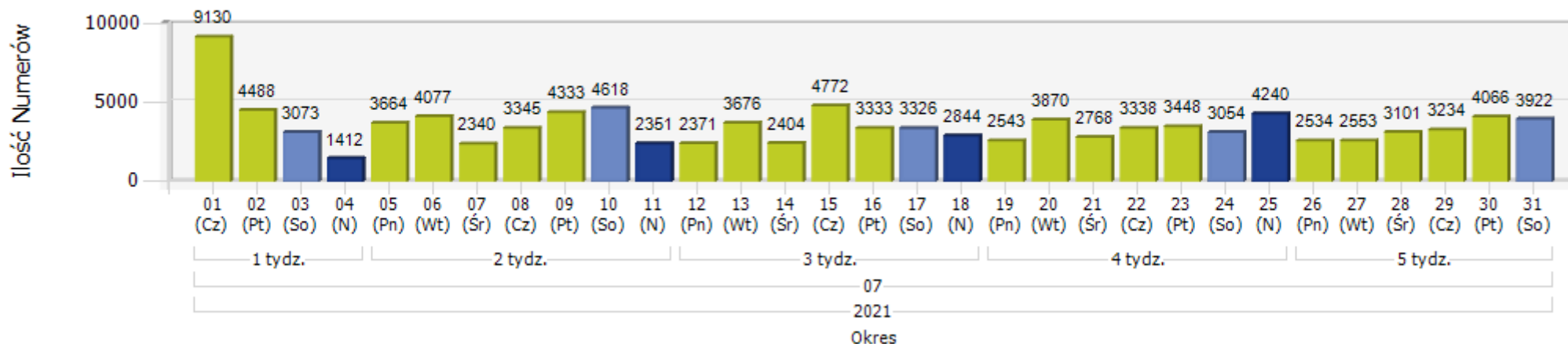


Razem za Wrzesień : 112 853

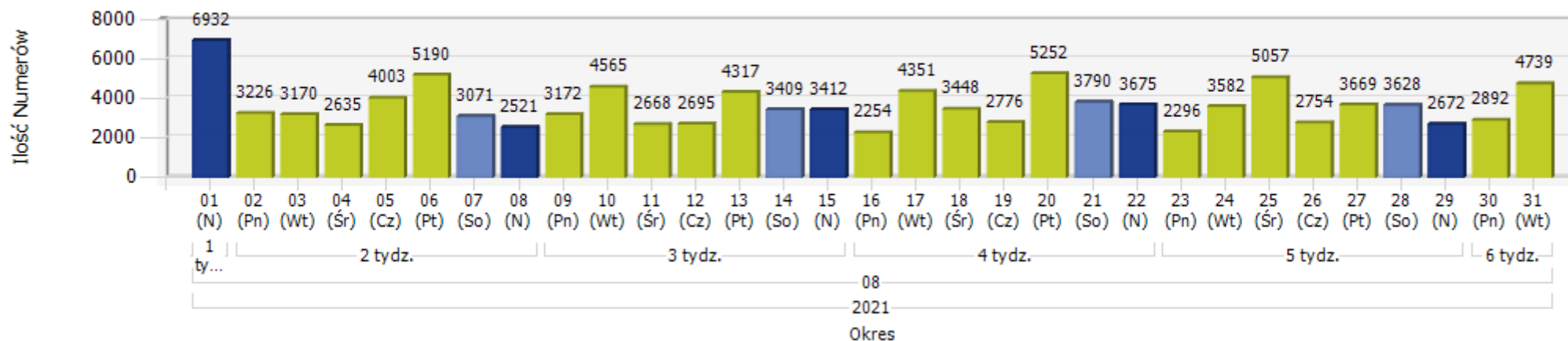


2) Ilość przeniesień w podziale na dni w ramach miesiąca :

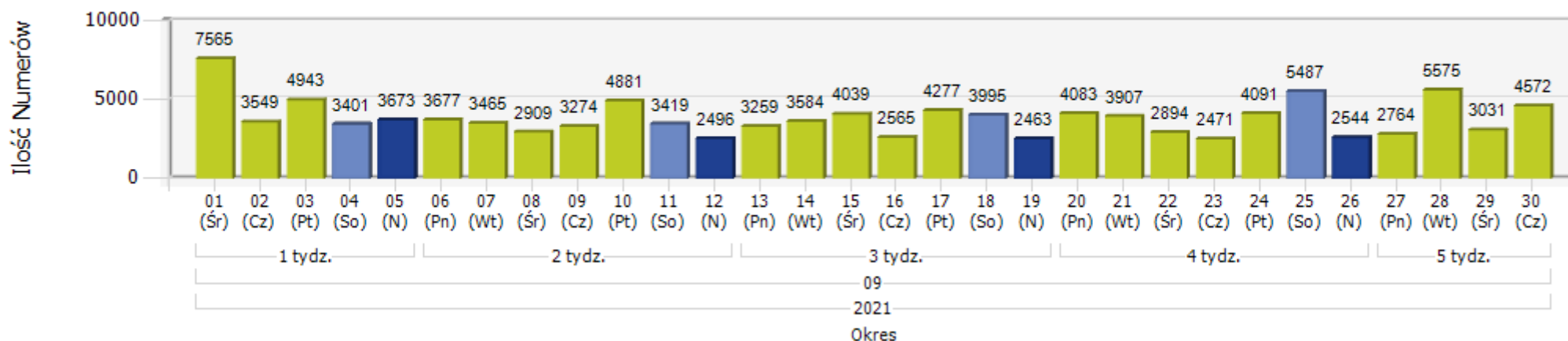
Razem za Lipiec : 108 228



Razem za Sierpień : 111 821



Razem za Wrzesień : 112 853



3) W podziale na Dawcę („Oddał numer”) i Biorcę („Przyjął numer”) sytuacja w 3 kwartale 2021 roku wyglądała następująco:

ID i Nazwa Dostawcy Usług	Dawca	Biorca	Bilans
Orange Polska S.A.	79 447	75 242	-4 205
Polkomtel Sp. z o.o.	71 918	64 238	-7 680
T-MOBILE POLSKA S.A.	59 768	60 118	350
Netia S.A.	1 246	4 241	2 995
PRZEDSIĘBIORSTWO TELEKOMUNIKACYJNE "TELGAM" SPÓŁKA AKCYJNA	3	34	31
Netia S.A. (d. Telefonía Dialog Sp. z o.o.)	1	0	- 1
P4 Sp. z o.o.	101 392	80 316	-21 076
TELPOL PPMUE Jerzy Krempa	0	2	2
UPC Polska Sp. z o.o.	216	7 567	7 351
TOYA Sp. z o.o.	29	250	221
Ambit Systemy Informatyczne Sp. z o.o.	1	5	4
Multimedia Polska Sp. z o.o.	547	1 538	991
KCI KROSOFT Dariusz Jastrząb	0	4	4
Telewizja Kablowa Hajnówka Kiędyś, Kiryluk Sp. J.	3	49	46
Młodzieżowa Spółdzielnia Mieszkaniowa	1	23	22
INEA S.A.	3	15	12
HomeNet Technologies Sp. z o.o.	7	55	48
CHOPIN Telewizja Kablowa Sp. z o.o.	1	25	24
PASJO.NET HAIDER CZEMPIK SP.J.	0	16	16
SKYNET Sp. z o.o.	1	3	2
Internetia Sp. z o.o.	4	0	- 4
F.P.U.H. "CZAJEN" K. Czaja	1	9	8
Liquid Systems Sp. z o.o.	0	2	2
JMDI J. Maleszko	0	15	15
Telestrada S.A.	815	2 094	1 279

PPHU KAROLINA Marzena Stypułkowska	2	0	- 2
3S S.A.	1	3	2
Arkadiusz Koćma FIRMA HANDLOWA "GIGA"	9	37	28
Vectra S.A.	392	3 603	3 211
ITI Neovision S.A.	880	2 390	1 510
ISI Sp. z o.o.	0	4	4
FM GROUP Mobile Sp. z o.o.	282	69	- 213
SGT S.A.	24	242	218
AP-MEDIA Sp. z o.o. Sp. k.	0	2	2
Voice Net S.A.	27	98	71
AERO 2 Sp. z o.o.	127	183	56
Sat Film Sp. z o.o. i Wspólnicy Sp.k.	66	169	103
Tide Software Sp. z o.o.	0	1 067	1 067
METROPORT Sp. z o.o.	15	196	181
FMEDIA Jakub Frankowski	1	21	20
Polskie Sieci Cyfrowe Sp. z o.o.	42	11	- 31
NOVA TELECOM Sp. z o.o.	0	12	12
TeleGo sp. z o.o.	56	249	193
Volta Communications Sp. z o.o.	1	0	- 1
Lycamobile Sp. z o.o.	1 156	477	- 679
Truphone Poland Sp. z o.o.	11	0	- 11
Beskid Media Sp. z o.o.	4	36	32
EURONET Norbert Saniewski Sp.J.	2	6	4
Nowa Telefonía Sp. z o.o.	2	12	10
AHMES Sp. z o.o.	18	4	- 14
Leon Telekom Sp. z o.o. Sp. k.	2	53	51
Core-Tel Polska Sp. z o.o.	0	62	62
Virgin Mobile Polska Sp. z o.o.	5 722	5 568	- 154

CLUDO Sp z o.o.	1	2	1
AUTO-MIK Spółka Jawna	0	1	1
Klucz Telekomunikacja Sp. z o. o.	105	35	- 70
Celcom Sp. z o.o.	1	4	3
VikingCo Poland Sp. z o. o.	961	4 088	3 127
FreePhone Sp. z o.o.	0	1	1
SUDER Sp. z o.o.	4	2	- 2
Metrosan Sp. z o.o.	5	1	- 4
Inter Plus Sp. z o.o.	4	11	7
MPCNET Sp. z o.o.	0	3	3
PREMIUM MOBILE Sp. z o.o.	6 692	12 862	6 170
KONVER Sp. z o.o.	5	1	- 4
VISANET S.A.	0	8	8
TEPSANET NOWACCY Sp. J.	0	1	1
TONETIC GROUP S.A.	2	13	11
NOVANET Sp. z o.o.	1	1	0
OTVARTA Sp. Z o.o.	647	3 462	2 815
NAU Profit Sp. z o.o.	42	839	797
ST LINE Sp. z o.o. Sp. k.	1	390	389
Next Mobile Sp. z o.o.	6	10	4
Polvoice Sp. Z o.o.	10	1	- 9
Tijara Mobile Sp. z o.o.	10	0	- 10
HEROO S.A.	0	4	4
Wizard Projects Sp. z o.o.	0	2	2
Pomagacz Sp. Z o.o.	0	2	2
Multimedia Capital One Sp. z o.o.	13	0	- 13
Multimedia Capital Two Sp. z o.o.	3	0	- 3
INEA Sp. z o.o.	143	723	580

RAZEM

332 902

332 902

0