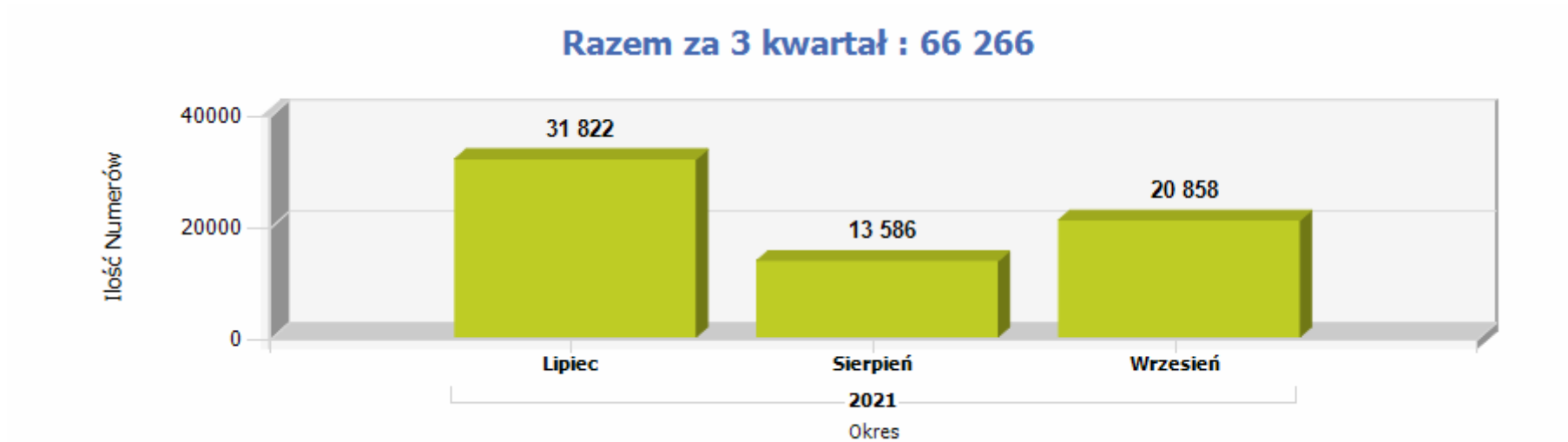


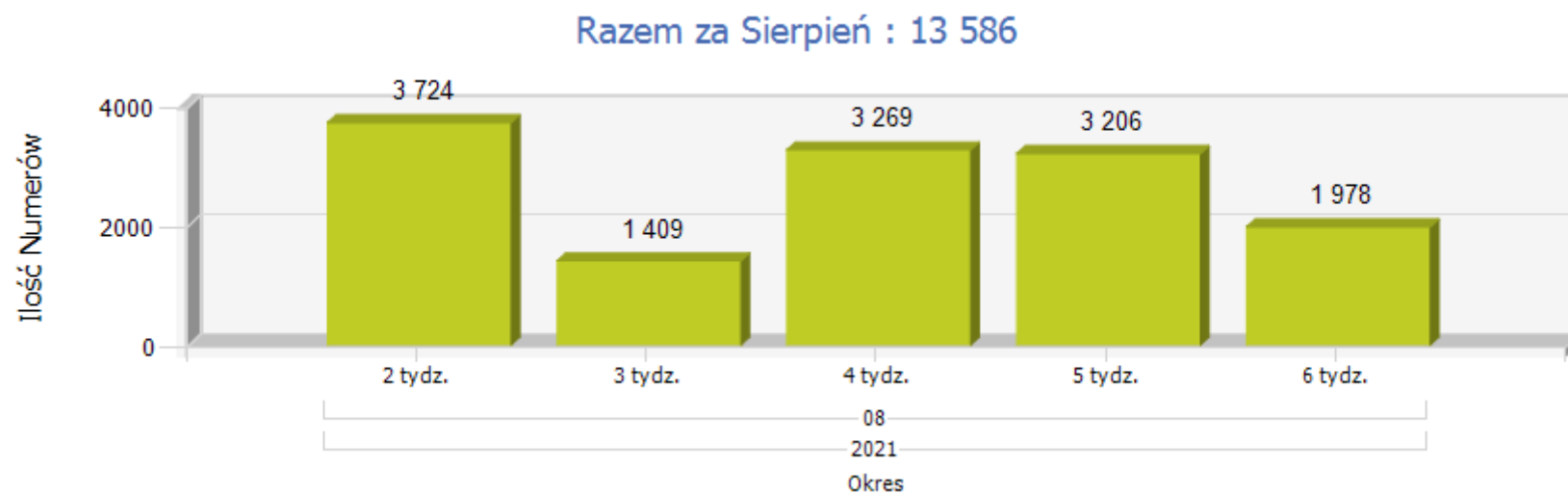
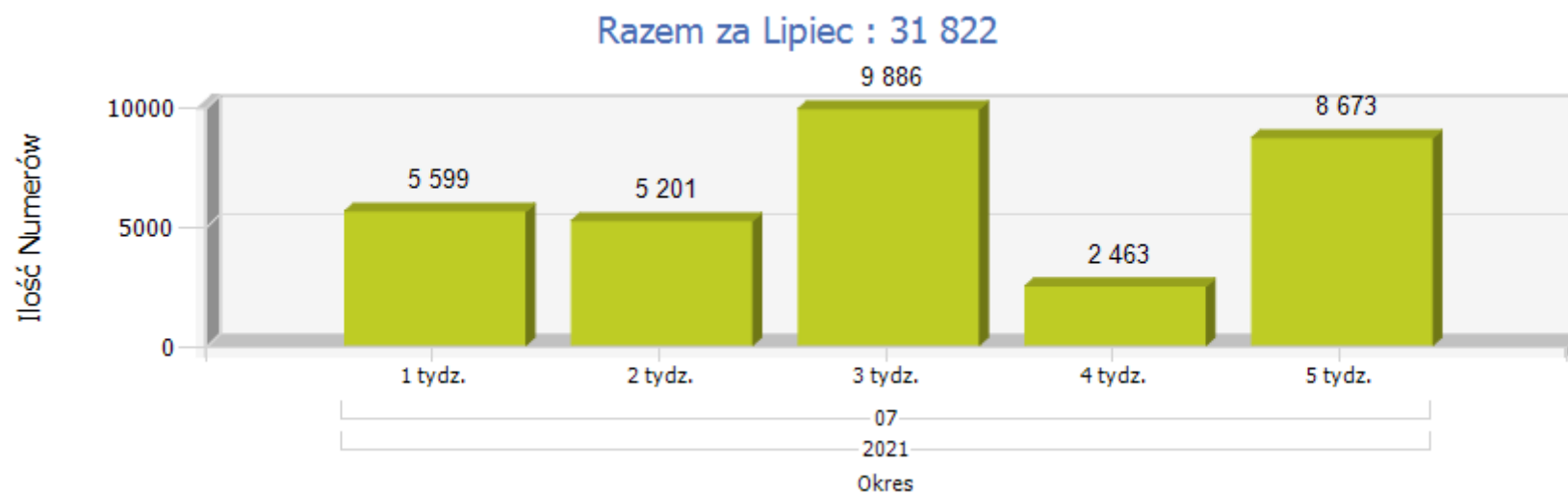
Raport FNP w PLICBD - 3 kwartał 2021 r.

Raport przedstawia statystyki przenoszenia numerów w sieciach stacjonarnych w **3 kwartale 2021 roku** z wykorzystaniem zarządzanego przez Prezesa UKE systemu Platformy Lokalizacyjno-Informacyjnej z Centralną Bazą Danych (PLI CBD).

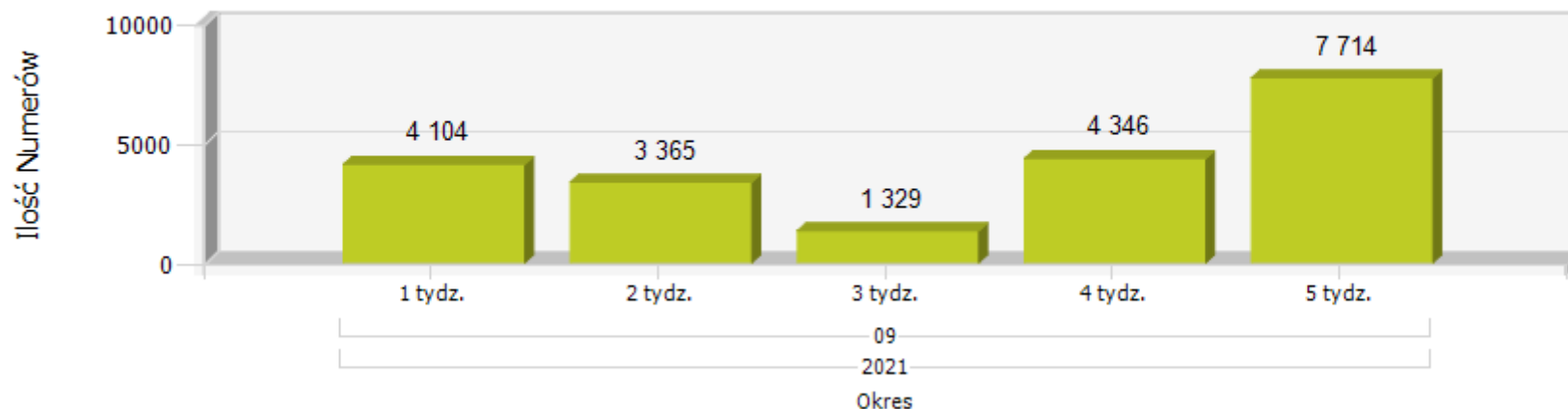
W 3 kwartale 2021 roku przeniesionych zostało łącznie **66 266** numerów. Szczegółowo przedstawiają to poniższe wykresy:



1) Ilość przeniesień w podziale na tygodnie w ramach miesiąca:

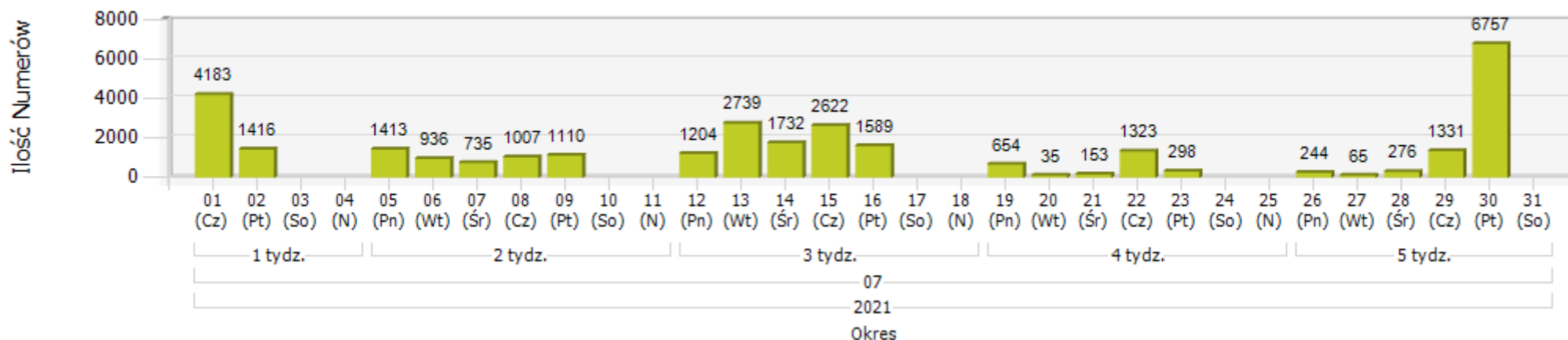


Razem za Wrzesień : 20 858

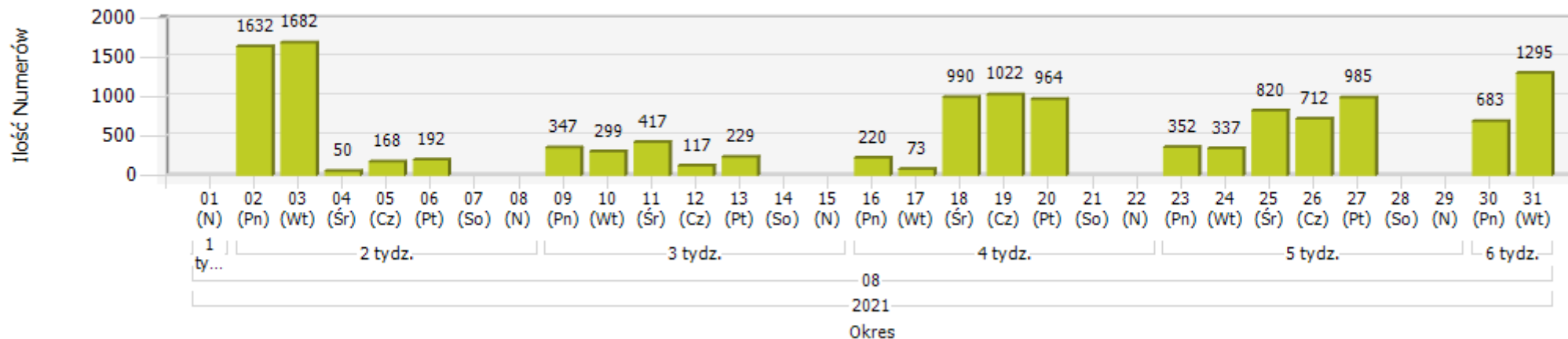


2) Ilość przeniesień w podziale na dni w ramach miesiąca :

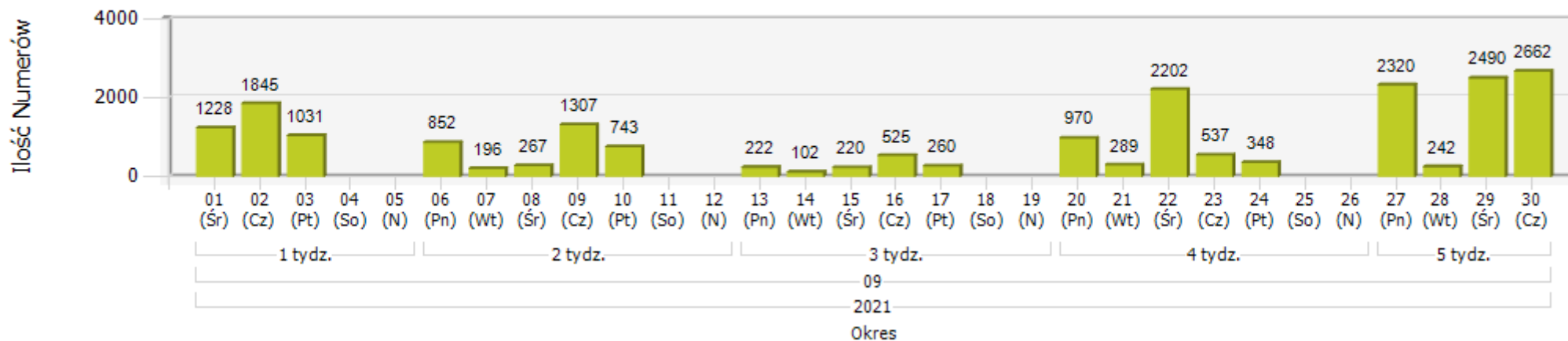
Razem za Lipiec : 31 822



Razem za Sierpień : 13 586



Razem za Wrzesień : 20 858



3) W podziale na Dawcę („Oddał numer”) i Biorcę („Przyjął numer”) sytuacja w 3 kwartale 2021 roku wyglądała następująco:

*(w zestawieniu umieszczono podmioty, które oddały lub przyjęły w omawianym okresie minimum 100 numerów)

ID i Nazwa Dostawcy Usług	Dawca	Biorca	Bilans
Orange Polska S.A.	15 430	4 973	-10 457
Polkomtel Sp. z o.o.	194	3 355	3 161
T-MOBILE POLSKA S.A.	9 630	9 400	- 230
Netia S.A.	16 354	6 526	-9 828
TK Telekom Sp. z o.o.	100	0	- 100
EXATEL S.A.	508	3 520	3 012
Petrotel Sp. z o.o.	405	24	- 381
T-MOBILE POLSKA S.A. (d. GTS Poland Sp. z o.o.)	1 110	0	-1 110
Netia S.A. (d. Telefonía Dialog Sp. z o.o.)	1 037	0	-1 037
P4 Sp. z o.o.	236	1 031	795
BT Poland Sp. z o.o.	1	2 221	2 220
UPC Polska Sp. z o.o.	337	754	417
TOYA Sp. z o.o.	23	510	487
Multimedia Polska Sp. z o.o.	687	1 039	352
TELSAT.TV Sp. z o.o.	0	156	156
Intelligent Technologies S.A.	1 545	10	-1 535
ATM S.A.	496	0	- 496
ZIP COMPUTER Piotr Gadomski	0	124	124
Cyfrowe Systemy Telekomunikacyjne Sp. z o.o.	427	7	- 420
SUPERMEDIA Sp. z o.o.	102	197	95
StarNet Telecom Sp. z o.o.	1 450	1 922	472
Aleksander Cuprych Audio Systems	0	100	100
HENTEL Henryk Zajma	0	232	232
Verizon Polska Sp. z o.o.	2 100	6 240	4 140

Telestrada S.A.	1 191	388	- 803
3S S.A.	134	1 052	918
SFERANET S.A.	0	160	160
TELSA Zbigniew Kurzyński Usługi Elektryczne i Telekomunikacyjne	0	100	100
FIBERLINK Sp. z o.o.	0	106	106
Vectra S.A.	108	642	534
TATA COMMUNICATIONS POLAND Sp. z o.o.	0	200	200
NETFALA Mariusz Chmielewski	500	3	- 497
ASSET Lubczyński, Olik, Sokolik Sp. J.	205	416	211
Globitel Sp. z o.o.	151	121	- 30
TARTEL Sp. z o.o.	75	198	123
VOXBONE SA	69	343	274
Voice Net S.A.	366	54	- 312
Syrion Sp. z o.o.	137	26	- 111
Roman Biduś TELBIT współnik spółki cywilnej	100	0	- 100
Aiton Caldwell S.A.	6 611	550	-6 061
Televoice Polska Sp. z o.o.	0	301	301
SQS POLSKA S. Wysokiński	516	2	- 514
NOVA TELECOM Sp. z o.o.	42	110	68
VIRTUAL TELECOM Sp. z o.o.	0	208	208
Focus Telecom Polska Sp. z o.o.	14	1 316	1 302
Arbelon Sp. z o.o.	156	0	- 156
TeleGo sp. z o.o.	111	505	394
E-CALL POLSKA Sp. z o.o.	2	5 156	5 154
Telepartner Sp. z o.o.	0	100	100
SLICAN Sp. z o.o.	286	906	620
POLTEL Sp. z o.o. Sp. k.	6	117	111
VISTEL Dariusz Ptak	213	212	- 1

INTEGRAL Katarzyna Fitas-Antczak	0	120	120
SYNTELL S.A.	2	184	182
LoVo Sp. z o.o. Spółka komandytowa	0	856	856
ENTER T&T Sp. z o.o.	186	817	631
Corenick Sp. Z o.o.	0	204	204
Spikon Sp. z o.o.	1	116	115
NFON GmbH	0	134	134
Voiceflow Sp. z o.o.	264	11	- 253
Multimedia Polska Biznes S.A.	203	0	- 203
ITEL Solutions Sp. z o.o.	110	188	78
DID XL Sp. z o.o.	0	443	443
Aster Telecom Sp. z o.o.	204	0	- 204
Flexcom Sp. z o.o.	38	313	275
Belgacom International Carrier Services SA/NV	0	210	210
ST LINE Sp. z o.o. Sp. k.	77	138	61
Polvoice Sp. Z o.o.	130	0	- 130
Colt Technology Services GmbH	790	2 106	1 316
ITH Sp. Z o.o.	0	103	103
Vodafone Business Poland Sp. Z o.o.	100	0	- 100
MEDIDESH Sp. z o.o.	0	238	238
Suntar Professional Services Sp. z o.o.	0	1 209	1 209
INEA Sp. z o o.	112	412	300