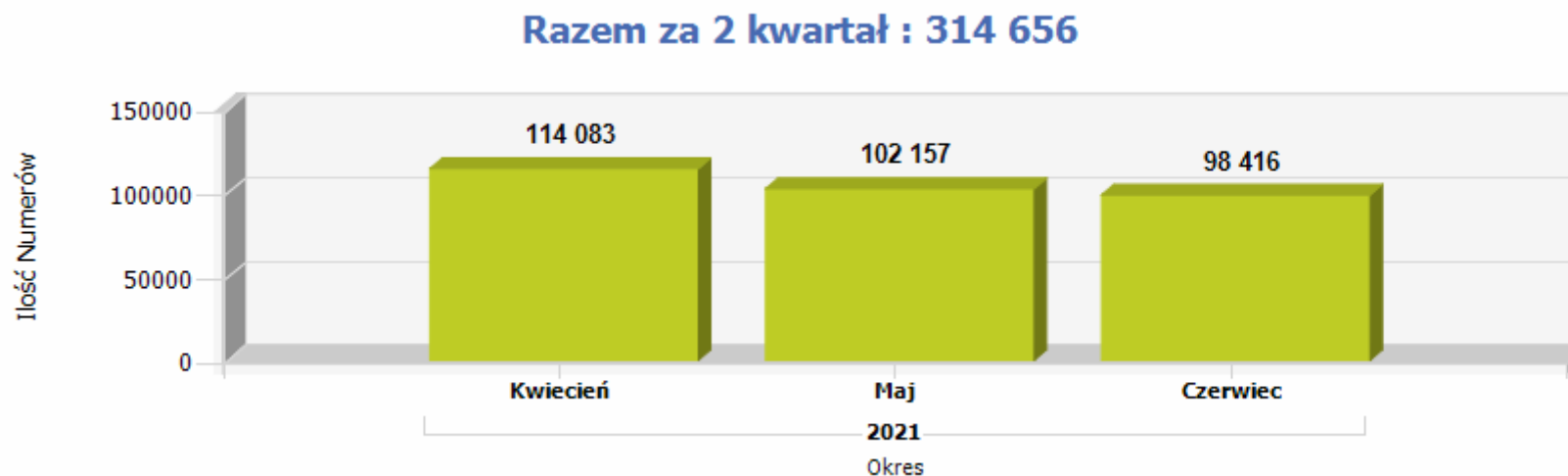


Raport MNP w PLICBD - 2 kwartał 2021 r.

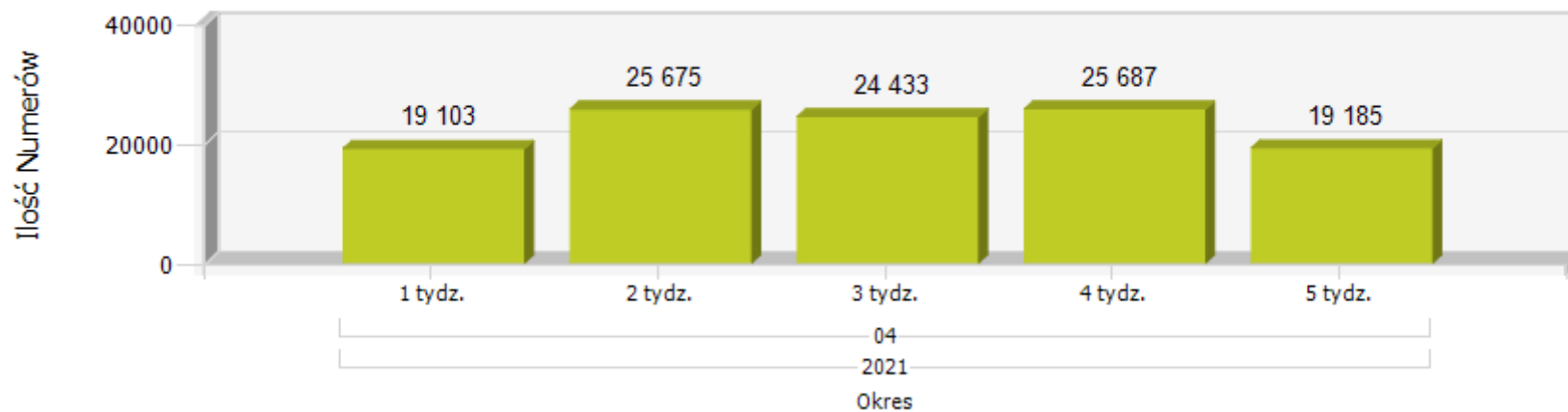
Raport przedstawia statystyki przenoszenia numerów w sieciach ruchomych w 2 kwartale 2021 roku z wykorzystaniem zarządzanego przez Prezesa UKE systemu Platformy Lokalizacyjno-Informacyjnej z Centralną Bazą Danych (PLI CBD).

W 2 kwartale 2021 roku przeniesionych zostało łącznie **314 656** numerów. Szczegółowo przedstawiają to poniższe wykresy:

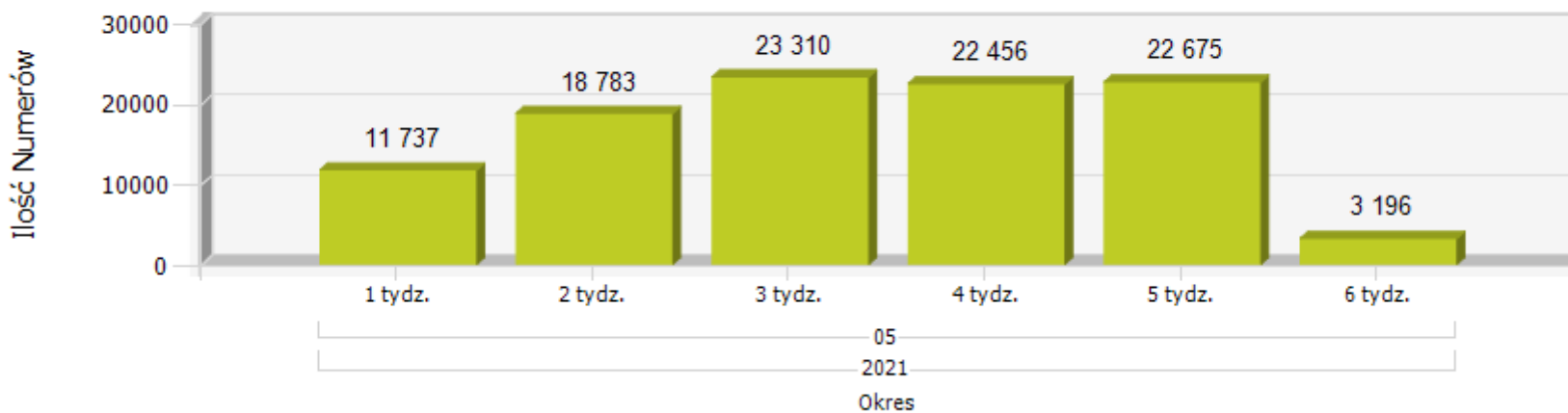


1) Ilość przeniesień w podziale na tygodnie w ramach miesiąca:

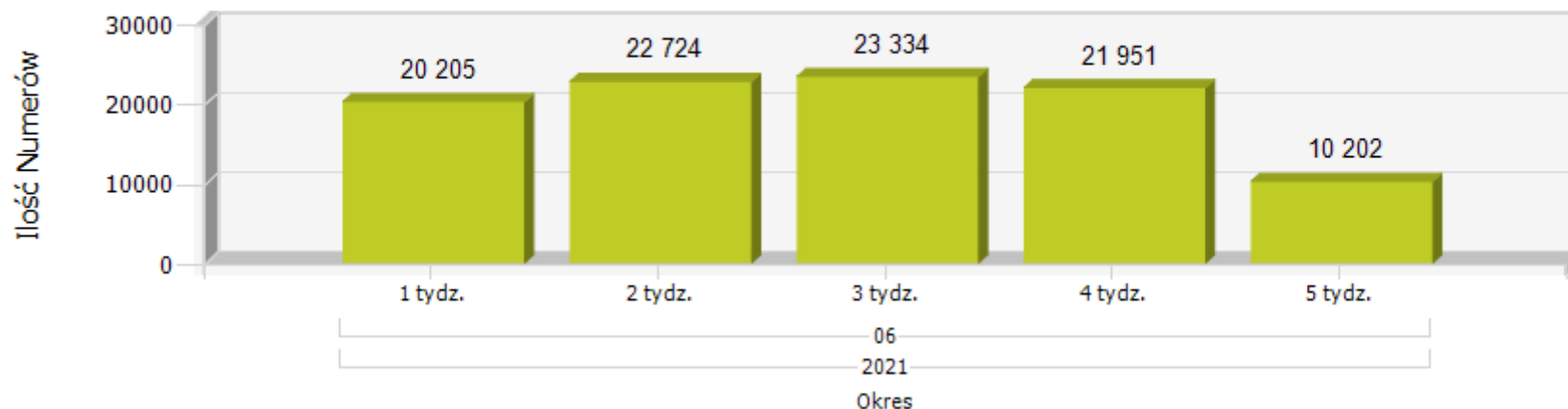
Razem za Kwiecień : 114 083



Razem za Maj : 102 157

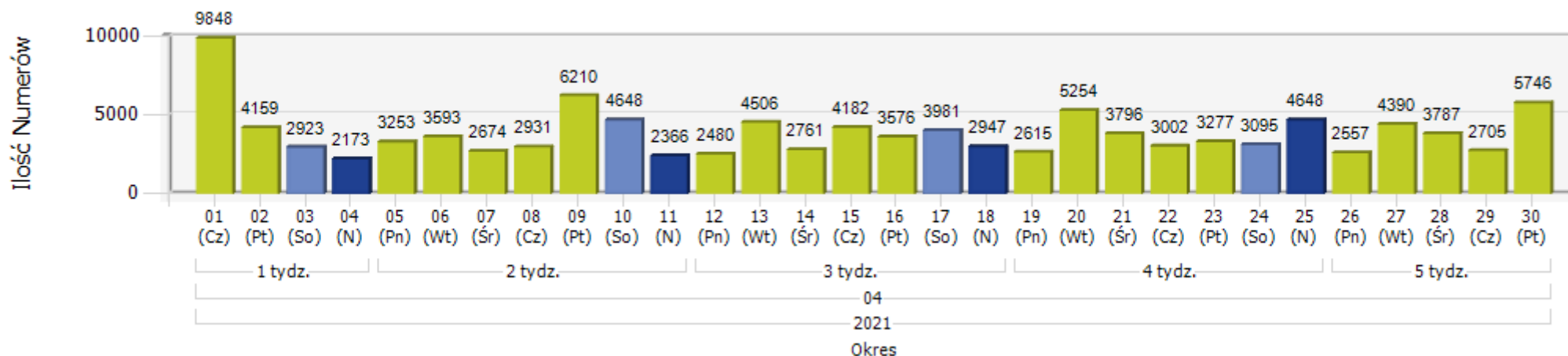


Razem za Czerwiec : 98 416

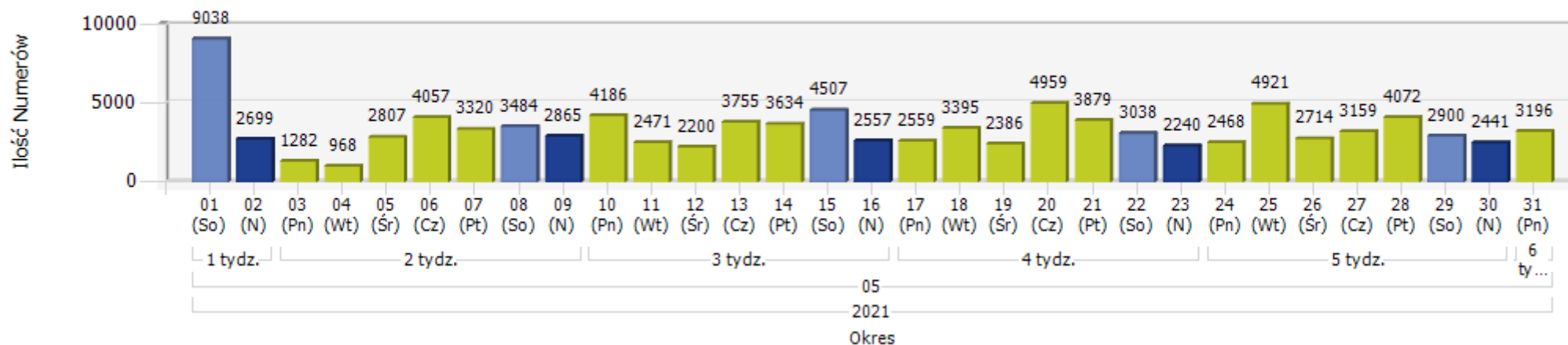


2) Ilość przeniesień w podziale na dni w ramach miesiąca :

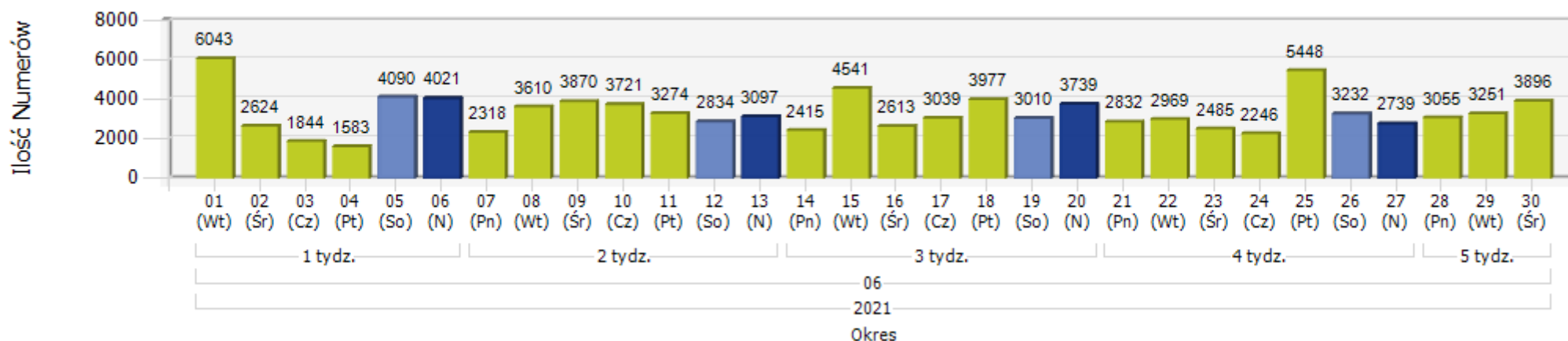
Razem za Kwiecień : 114 083



Razem za Maj : 102 157



Razem za Czerwiec : 98 416



3) W podziale na Dawcę („Oddał numer”) i Biorcę („Przyjął numer”) sytuacja w 2 kwartale 2021 roku wyglądała następująco:

ID i Nazwa Dostawcy Usług	Dawca	Biorca	Bilans
Orange Polska S.A.	71 523	75 384	3 861
Polkomtel Sp. z o.o.	62 553	64 262	1 709
T-MOBILE POLSKA S.A.	55 006	60 376	5 370
Netia S.A.	1 158	4 082	2 924
PRZEDSIĘBIORSTWO TELEKOMUNIKACYJNE "TELGAM" SPÓŁKA AKCYJNA	1	24	23
Netia S.A. (d. Telefonía Dialog Sp. z o.o.)	2	0	- 2
P4 Sp. z o.o.	102 808	61 214	-41 594
TELPOL PPMUE Jerzy Krempa	1	3	2
UPC Polska Sp. z o.o.	142	6 476	6 334
TOYA Sp. z o.o.	30	270	240
Ambit Systemy Informatyczne Sp. z o.o.	2	3	1
Multimedia Polska Sp. z o.o.	556	1 511	955
KCI KROSOFT Dariusz Jastrząb	0	8	8
INSTALNET Szabat, Rydzewski Sp. J.	0	1	1
Telewizja Kablowa Hajnówka Kiędyś, Kiryluk Sp. J.	3	52	49
Młodzieżowa Spółdzielnia Mieszkaniowa	3	28	25
INEA S.A.	126	652	526
HomeNet Technologies Sp. z o.o.	6	62	56
CHOPIN Telewizja Kablowa Sp. z o.o.	3	33	30
SKYNET Sp. z o.o.	3	7	4
F.P.U.H. "CZAJEN" K. Czaja	0	11	11
JMDI J. Maleszko	0	13	13
Świdman S.C. M. Bzowski, D. Drelich	1	1	0
Telestrada S.A.	771	2 148	1 377
PPHU KAROLINA Marzena Stypułkowska	1	2	1

3S S.A.	0	2	2
Arkadiusz Koćma FIRMA HANDLOWA "GIGA"	5	32	27
Vectra S.A.	379	3 358	2 979
EZBIT SPÓŁKA Z OGRANICZONĄ ODPOWIEDZIALNOŚCIĄ	0	1	1
ITI Neovision S.A.	730	2 445	1 715
ISI Sp. z o.o.	0	2	2
FM GROUP Mobile Sp. z o.o.	372	60	- 312
SGT S.A.	28	226	198
AP-MEDIA Sp. z o.o. Sp. k.	0	1	1
Voice Net S.A.	62	91	29
AERO 2 Sp. z o.o.	120	248	128
Sat Film Sp. z o.o. i Wspólnicy Sp.k.	60	165	105
Tide Software Sp. z o.o.	5 507	706	-4 801
METROPORT Sp. z o.o.	14	231	217
FMEDIA Jakub Frankowski	0	22	22
Polskie Sieci Cyfrowe Sp. z o.o.	38	18	- 20
NOVA TELECOM Sp. z o.o.	1	0	- 1
TeleGo sp. z o.o.	81	233	152
Volta Communications Sp. z o.o.	0	2	2
Lycamobile Sp. z o.o.	983	562	- 421
Truphone Poland Sp. z o.o.	23	14	- 9
Beskid Media Sp. z o.o.	3	58	55
EURONET Norbert Saniewski Sp.J.	4	0	- 4
Nowa Telefonía Sp. z o.o.	4	4	0
AHMES Sp. z o.o.	20	4	- 16
Leon Telekom Sp. z o.o. Sp. k.	0	56	56
Core-Tel Polska Sp. z o.o.	0	3	3
Virgin Mobile Polska Sp. z o.o.	4 857	5 737	880

CLUDO Sp z o.o.	0	120	120
AUTO-MIK Spółka Jawna	1	13	12
Klucz Telekomunikacja Sp. z o. o.	59	33	- 26
Celcom Sp. z o.o.	0	3	3
VikingCo Poland Sp. z o. o.	717	4 070	3 353
SUDER Sp. z o.o.	0	2	2
Metrosan Sp. z o.o.	1	1	0
Inter Plus Sp. z o.o.	3	12	9
MPCNET Sp. z o.o.	0	8	8
PREMIUM MOBILE Sp. z o.o.	5 174	14 985	9 811
KONVER Sp. z o.o.	0	2	2
VISANET S.A.	0	3	3
TEPSANET NOWACCY Sp. J.	0	3	3
TONETIC GROUP S.A.	0	26	26
OTVARTA Sp. Z o.o.	553	3 693	3 140
NAU Profit Sp. z o.o.	32	538	506
ST LINE Sp. z o.o. Sp. k.	0	66	66
CARITAS ŁĄCZY Sp. z o.o.	1	4	3
Next Mobile Sp. z o.o.	98	165	67
Polvoice Sp. Z o.o.	15	0	- 15
Tijara Mobile Sp. z o.o.	4	0	- 4
MILTEL Ewelina Wójcik	1	2	1
HEROO S.A.	1	1	0
Pomagacz Sp. Z o.o.	0	1	1
Multimedia Capital One Sp. z o.o.	6	1	- 5
RAZEM	314 656	314 656	0