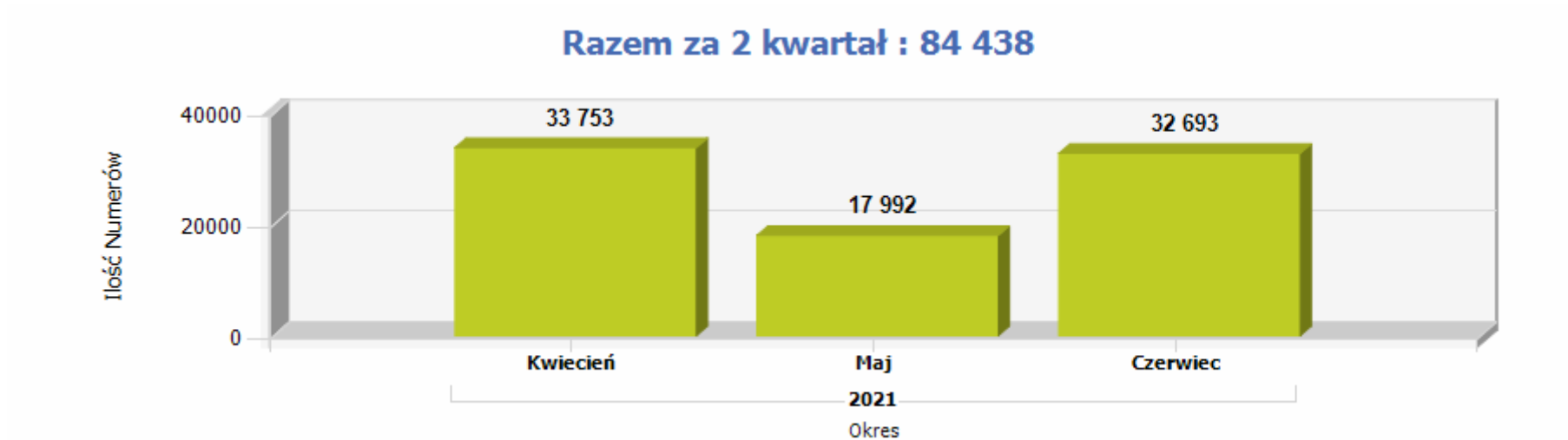


Raport FNP w PLICBD - 2 kwartał 2021 r.

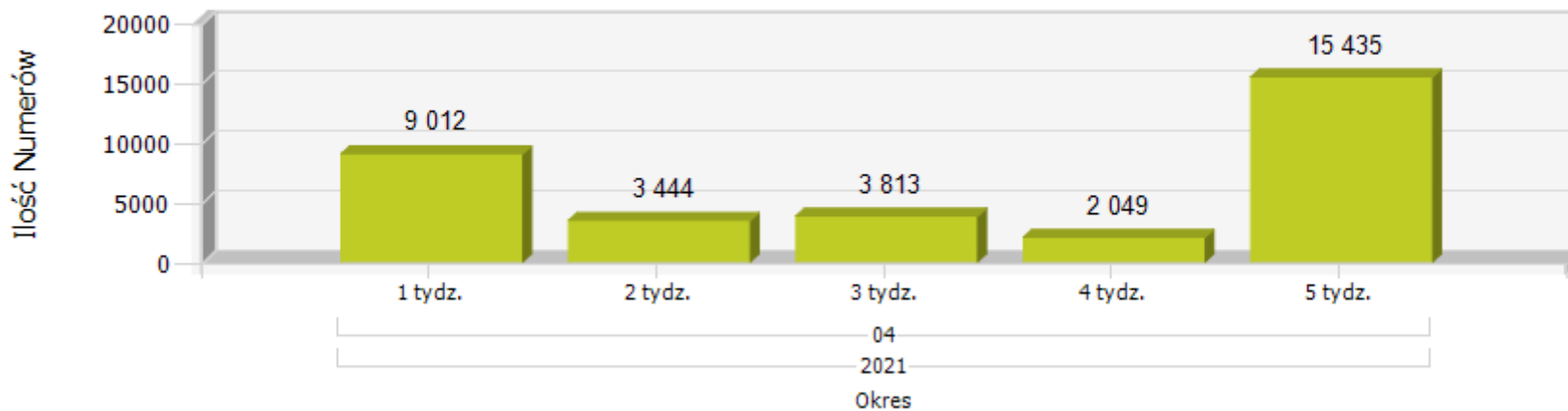
Raport przedstawia statystyki przenoszenia numerów w sieciach stacjonarnych w 2 kwartale 2021 roku z wykorzystaniem zarządzanego przez Prezesa UKE systemu Platformy Lokalizacyjno-Informacyjnej z Centralną Bazą Danych (PLI CBD).

W 2 kwartale 2021 roku przeniesionych zostało łącznie **84 438** numerów. Szczegółowo przedstawiają to poniższe wykresy:

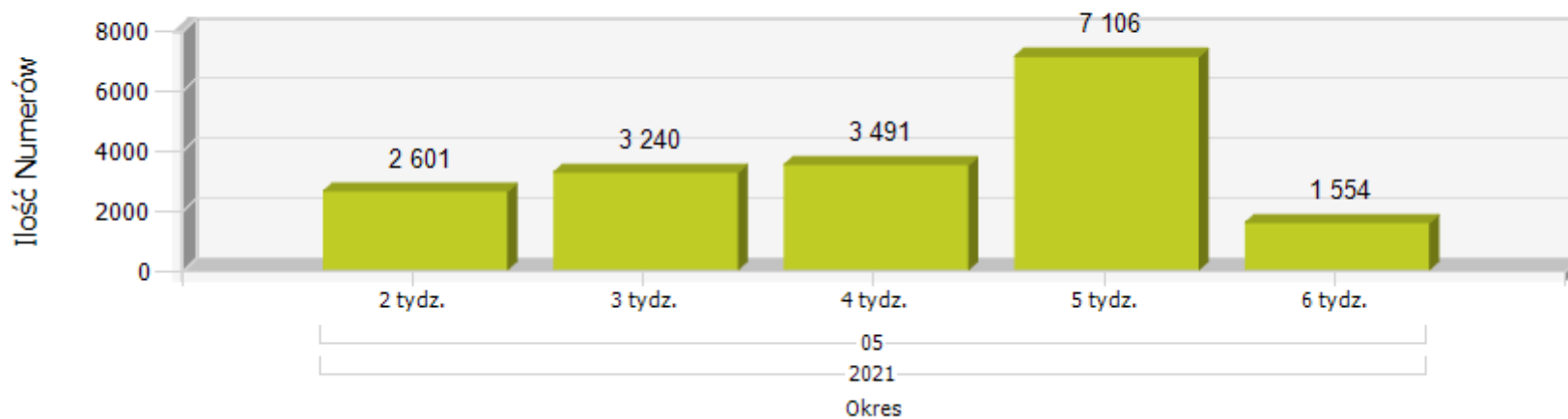


1) Ilość przeniesień w podziale na tygodnie w ramach miesiąca:

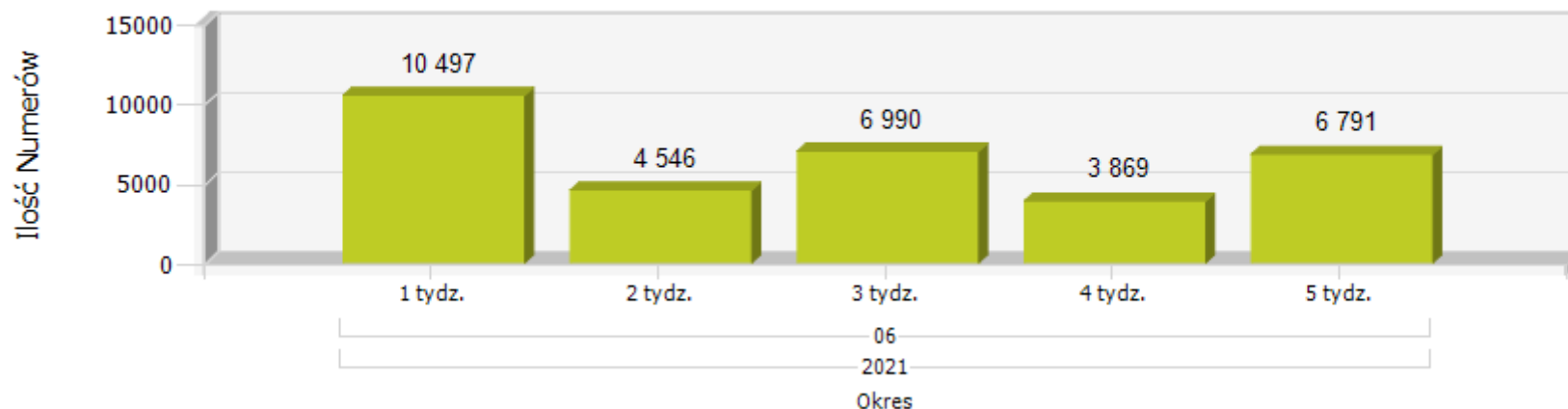
Razem za Kwiecień : 33 753



Razem za Maj : 17 992

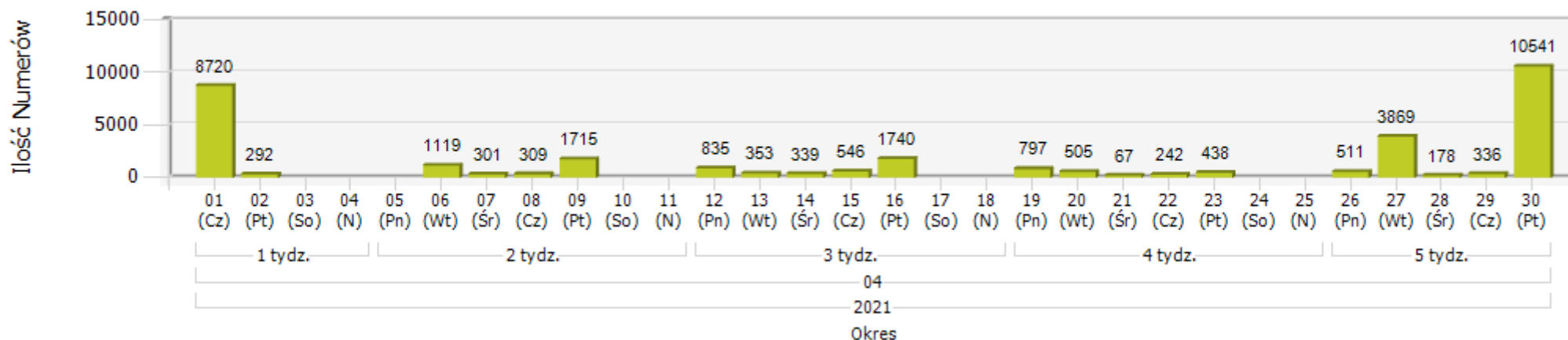


Razem za Czerwiec : 32 693

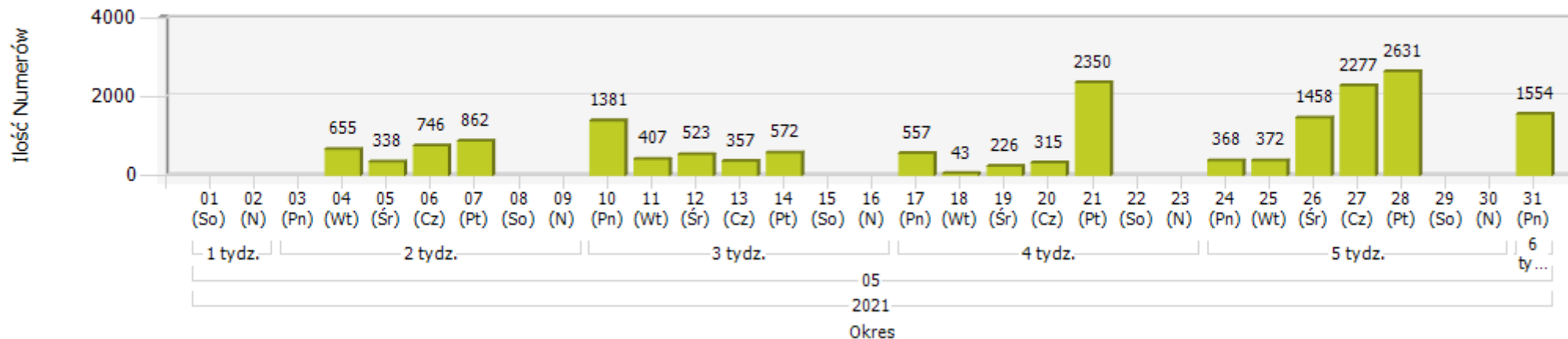


2) Ilość przeniesień w podziale na dni w ramach miesiąca :

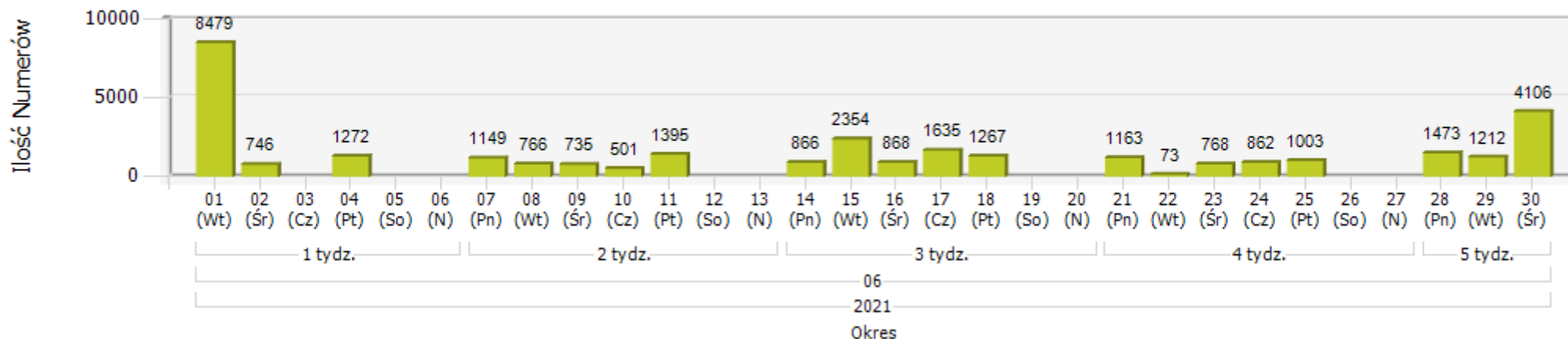
Razem za Kwiecień : 33 753



Razem za Maj : 17 992



Razem za Czerwiec : 32 693



3) W podziale na Dawcę („Oddał numer”) i Biorcę („Przyjął numer”) sytuacja w 2 kwartale 2021 roku wyglądała następująco:

*(w zestawieniu umieszczono podmioty, które oddały lub przyjęły w omawianym okresie minimum 100 numerów)

ID i Nazwa Dostawcy Usług	Dawca	Biorca	Bilans
Orange Polska S.A.	26 957	8 965	-17 992
Polkomtel Sp. z o.o.	3 942	1 131	-2 811
T-MOBILE POLSKA S.A.	7 342	11 531	4 189
Netia S.A.	17 060	7 891	-9 169
EXATEL S.A.	220	7 586	7 366
T-MOBILE POLSKA S.A. (d. GTS Poland Sp. z o.o.)	414	0	- 414
Netia S.A. (d. Telefonía Dialog Sp. z o.o.)	1 629	2	-1 627
P4 Sp. z o.o.	246	1 129	883
UPC Polska Sp. z o.o.	1 439	1 453	14
TOYA Sp. z o.o.	779	146	- 633
Multimedia Polska Sp. z o.o.	1 017	4 074	3 057
Sileman Sp. z o.o.	1	227	226
Intelligent Technologies S.A.	377	14	- 363
ATM S.A.	1 269	160	-1 109
ZIP COMPUTER Piotr Gadomski	0	159	159
Cyfrowe Systemy Telekomunikacyjne Sp. z o.o.	1 001	903	- 98
Gawex Media Sp. z o.o.	1	192	191
SUPERMEDIA Sp. z o.o.	154	121	- 33
StarNet Telecom Sp. z o.o.	2 321	146	-2 175
INEA S.A.	110	1 338	1 228
HENTEL Henryk Zajma	145	1	- 144
Verizon Polska Sp. z o.o.	1 300	143	-1 157
Telestrada S.A.	292	361	69
3S S.A.	139	3 540	3 401

TELSA Zbigniew Kurzyński Usługi Elektryczne i Telekomunikacyjne	0	500	500
Vectra S.A.	248	882	634
TATA COMMUNICATIONS POLAND Sp. z o.o.	0	540	540
ASSET Lubczyński, Olik, Sokolik Sp. J.	557	563	6
EASYCALL.PL S.A.	1 350	1	-1 349
Globitel Sp. z o.o.	111	19	- 92
TARTEL Sp. z o.o.	18	157	139
Inotel Biznes "Spider" Sp. z o.o. S.K.A.	100	0	- 100
Peoplefone Polska S.A.	25	174	149
VOXBONE SA	7	1 365	1 358
Voice Net S.A.	144	59	- 85
Aiton Caldwell S.A.	3 851	1 742	-2 109
Tide Software Sp. z o.o.	790	3	- 787
NOVA TELECOM Sp. z o.o.	43	1 341	1 298
VIRTUAL TELECOM Sp. z o.o.	0	321	321
Focus Telecom Polska Sp. z o.o.	124	935	811
Actus-Info Sp. z o.o.	0	205	205
TeleGo sp. z o.o.	123	539	416
E-CALL POLSKA Sp. z o.o.	0	474	474
Beskid Media Sp. z o.o.	0	315	315
VIRTUAL FUTURE Adam Machnik	0	137	137
CLAUDE ICT POLAND Sp. Z o.o.	1	975	974
SLICAN Sp. z o.o.	545	1 425	880
IPTELEKOM Michał Ludwiczak	0	102	102
Inwep Sp. z o.o.	0	133	133
POLTEL Sp. z o.o. Sp. k.	0	222	222
POZIOM 7 G.Iwaniec S.Bober Spółka Jawna	4	251	247
INTEGRAL Katarzyna Fitas-Antczak	100	8	- 92

GT11 Sp. z o.o.	201	1	- 200
EBOX.PL Sp. z o.o.	0	100	100
ENTER T&T Sp. z o.o.	234	4 586	4 352
SUDER Sp. z o.o.	1	924	923
I-Telecom Sp. z o.o.	17	705	688
NFON GmbH	1	153	152
Multimedia Polska Biznes S.A.	3 459	5	-3 454
ITEL Solutions Sp. z o.o.	0	583	583
PHU TELETECHNIKA Zbigniew Sadowski	0	107	107
TBM Telekom Sp. z o.o. Sp.K.	1 492	615	- 877
DID XL Sp. z o.o.	26	134	108
NASK S.A.	338	12	- 326
DG-NET S.A.	0	108	108
Flexcom Sp. z o.o.	236	105	- 131
Belgacom International Carrier Services SA/NV	0	200	200
ST LINE Sp. z o.o. Sp. k.	34	444	410
Polvoice Sp. Z o.o.	1 320	0	-1 320
Colt Technology Services GmbH	0	660	660
Suntar Professional Services Sp. z o.o.	0	6 617	6 617
Softblue S.A.	3	664	661