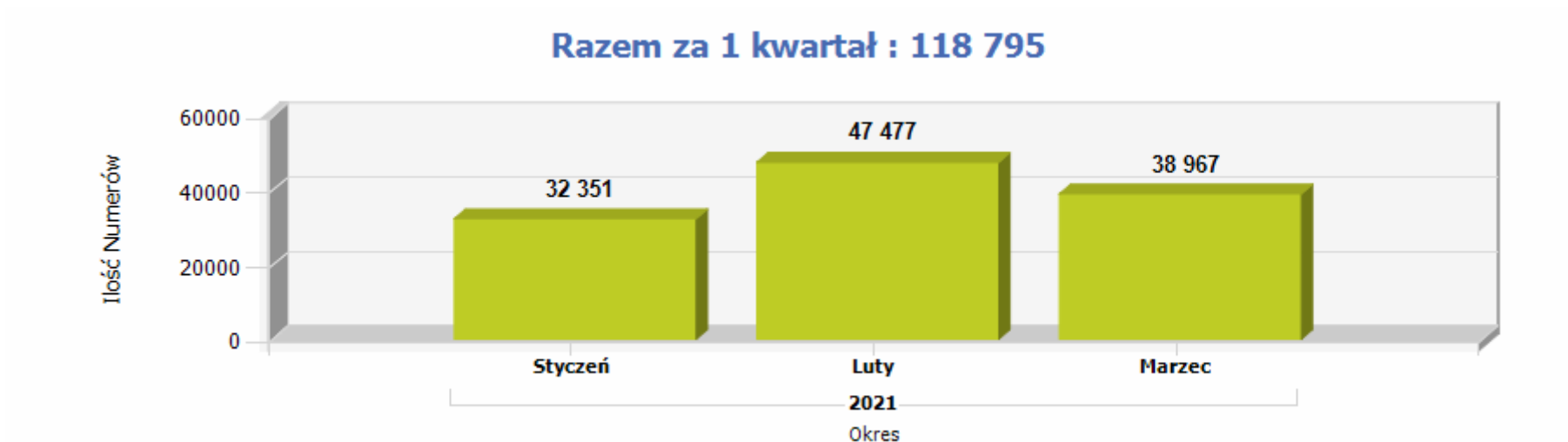


Raport FNP w PLICBD - 1 kwartał 2021 r.

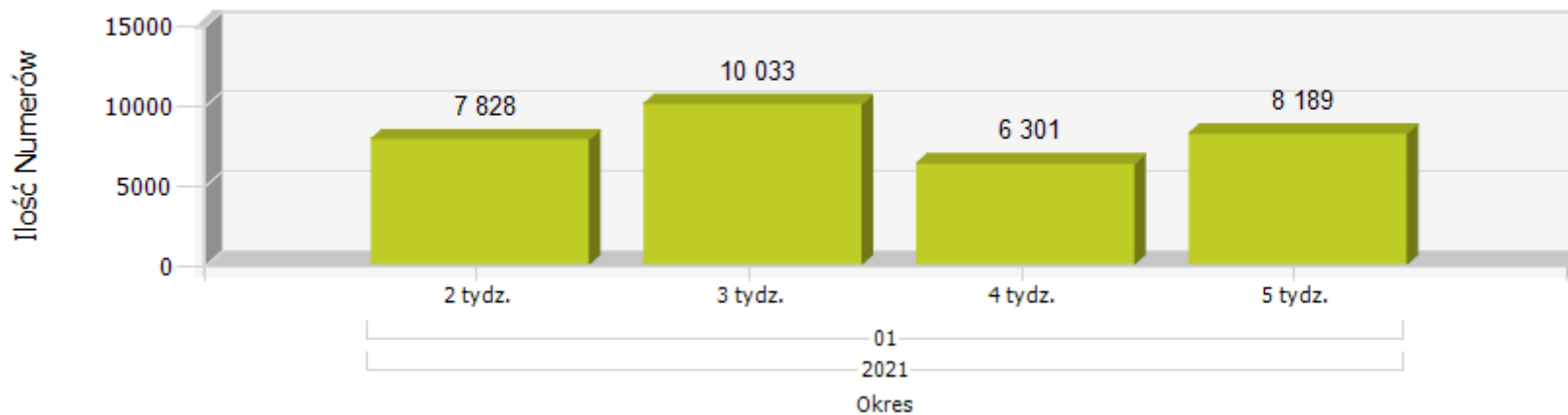
Raport przedstawia statystyki przenoszenia numerów w sieciach stacjonarnych w **1 kwartale 2021 roku** z wykorzystaniem zarządzanego przez Prezesa UKE systemu Platformy Lokalizacyjno-Informacyjnej z Centralną Bazą Danych (PLI CBD).

W 1 kwartale 2021 roku przeniesionych zostało łącznie **118 795** numerów. Szczegółowo przedstawiają to poniższe wykresy:

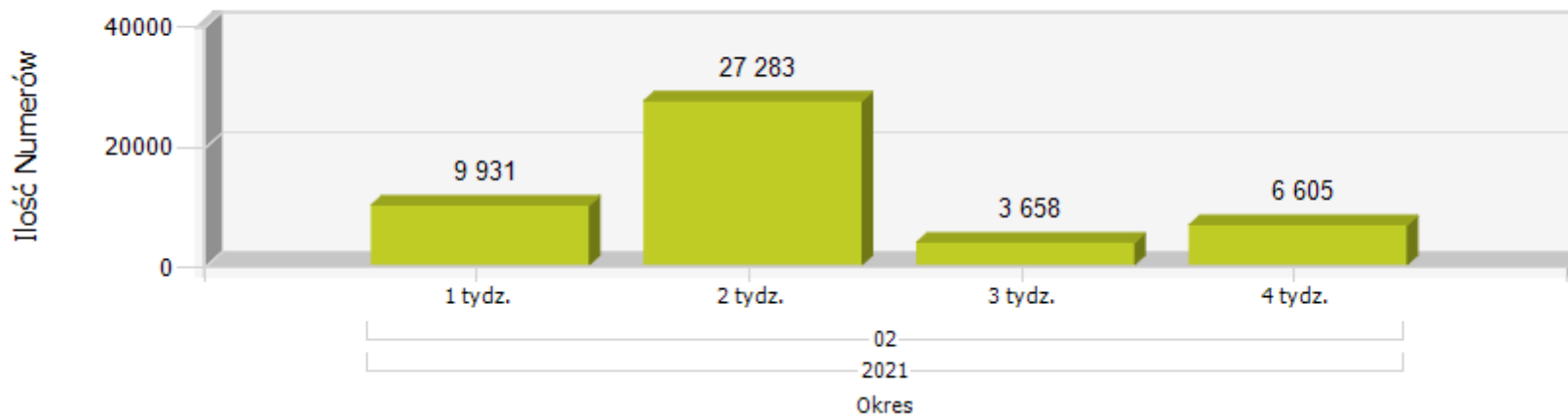


1) Ilość przeniesień w podziale na tygodnie w ramach miesiąca:

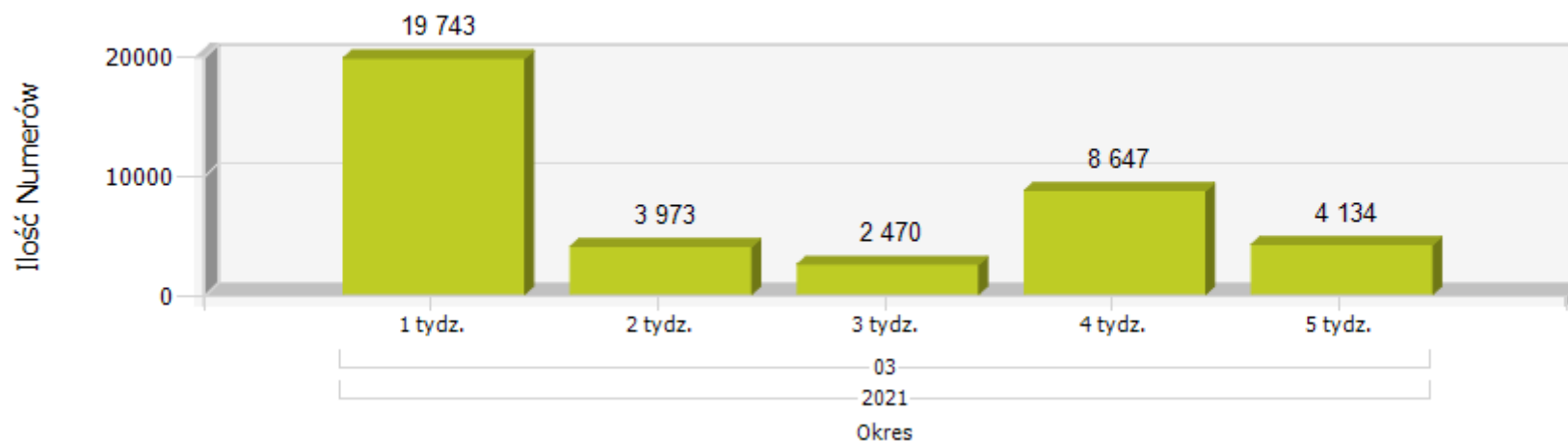
Razem za Styczeń : 32 351



Razem za Luty : 47 477

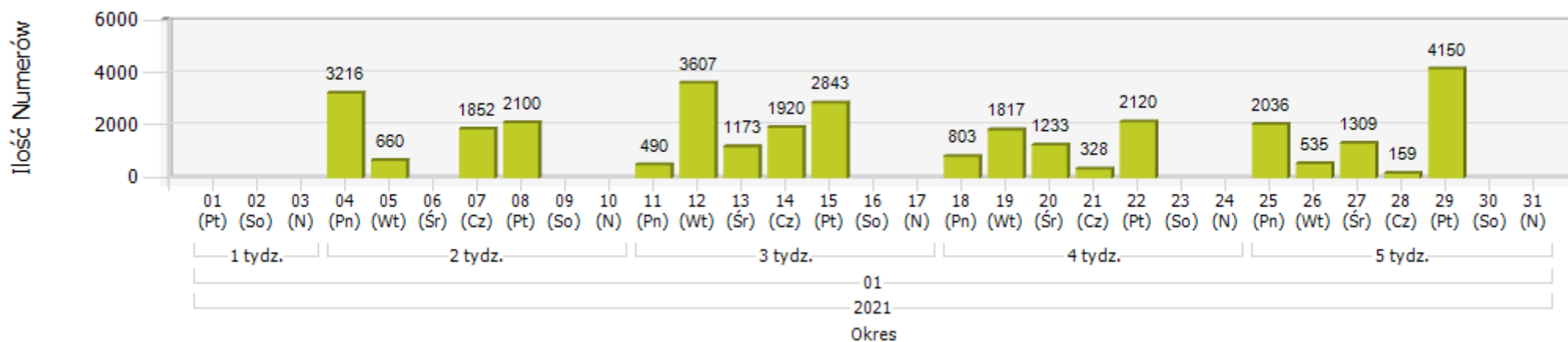


Razem za Marzec : 38 967

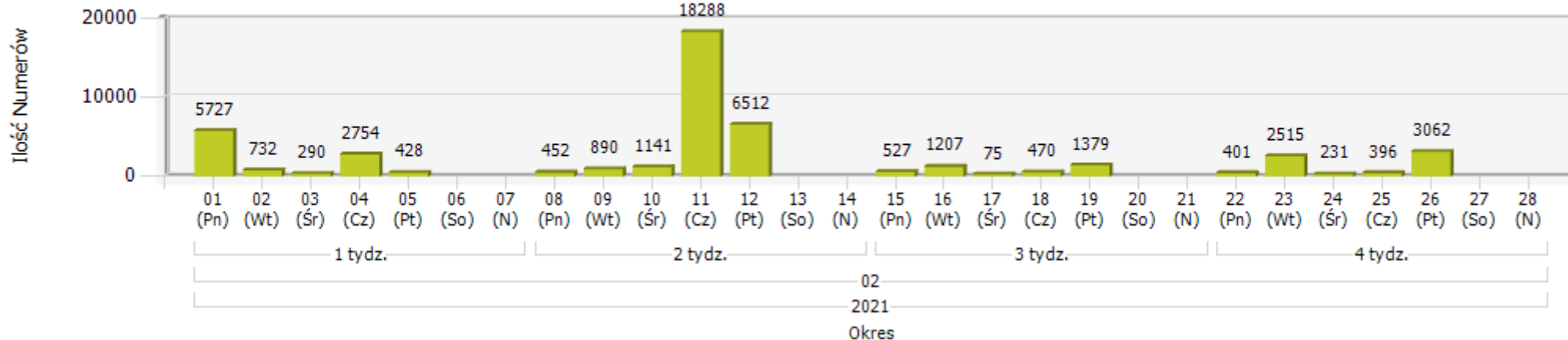


2) Ilość przeniesień w podziale na dni w ramach miesiąca :

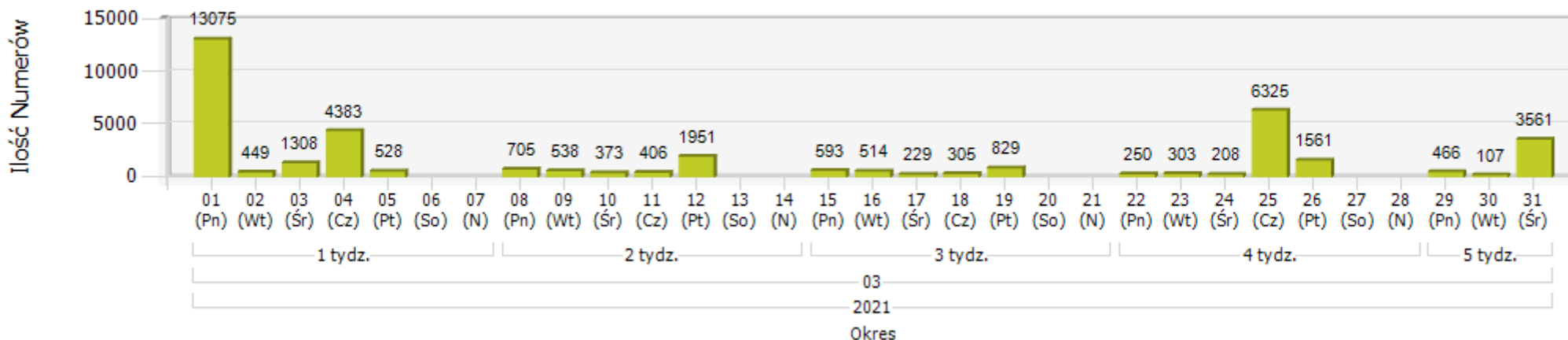
Razem za Styczeń : 32 351



Razem za Luty : 47 477



Razem za Marzec : 38 967



3) W podziale na Dawcę („Oddał numer”) i Biorcę („Przyjął numer”) sytuacja w 1 kwartale 2021 roku wyglądała następująco:

*(w zestawieniu umieszczono podmioty, które oddały lub przyjęły w omawianym okresie minimum 100 numerów)

ID i Nazwa Dostawcy Usług	Dawca	Biorca	Bilans
Orange Polska S.A.	24 153	8 239	-15 914
Polkomtel Sp. z o.o.	2 007	662	-1 345
T-MOBILE POLSKA S.A.	8 983	3 761	-5 222
Netia S.A.	24 230	48 898	24 668
EXATEL S.A.	664	719	55
T-MOBILE POLSKA S.A. (d. GTS Poland Sp. z o.o.)	473	0	- 473
Netia S.A. (d. Telefonía Dialog Sp. z o.o.)	39 120	0	-39 120
P4 Sp. z o.o.	320	1 443	1 123
UPC Polska Sp. z o.o.	821	1 088	267
TOYA Sp. z o.o.	26	720	694
Multimedia Polska Sp. z o.o.	565	468	- 97
NEXET Sp. z o.o.	1	774	773
TBM TELEKOM sp. z o.o.	145	0	- 145
Intelligent Technologies S.A.	1 028	133	- 895
ATM S.A.	171	114	- 57
F.U.H. CLIMAX Rafał Kraj	775	42	- 733
StarNet Telecom Sp. z o.o.	1 011	2 996	1 985
STRONG-PC Tomasz Piekarski	0	304	304
INEA S.A.	1 141	775	- 366
Internetia Sp. z o.o.	2 725	0	-2 725
F.P.U.H. "CZAJEN" K. Czaja	1	2 162	2 161
NDI Usługi komputerowe Tomasz Krzysztofik	0	658	658
Verizon Polska Sp. z o.o.	0	6 150	6 150
Telestrada S.A.	337	526	189

3S S.A.	593	438	- 155
KAJA KOMPUTER Krzysztof Jasek	0	126	126
TELSA Zbigniew Kurzyński Usługi Elektryczne i Telekomunikacyjne	221	1	- 220
FIBERLINK Sp. z o.o.	1	121	120
Vectra S.A.	137	831	694
TATA COMMUNICATIONS POLAND Sp. z o.o.	0	510	510
ASSET Lubczyński, Olik, Sokolik Sp. J.	0	576	576
Globitel Sp. z o.o.	66	1 018	952
TARTEL Sp. z o.o.	23	182	159
Peoplefone Polska S.A.	109	51	- 58
VOXBONE SA	88	4 881	4 793
Voice Net S.A.	332	34	- 298
LoVo Sp. z o.o. Spółka komandytowa (dawne LoVo Telecom Sp. z o.o. 8023)	623	0	- 623
INFO SERWIS Jacek Jarosz	0	127	127
Aiton Caldwell S.A.	461	1 089	628
NOVA TELECOM Sp. z o.o.	201	288	87
Focus Telecom Polska Sp. z o.o.	59	135	76
Telkonekt Sp. z o.o.	0	100	100
Zakład Teleradiotechniki TELEFON SERWIS Antoni Kois	1	125	124
TeleGo sp. z o.o.	82	607	525
E-CALL POLSKA Sp. z o.o.	41	379	338
OXYLION S.A.	41	1 046	1 005
CLAUDE ICT POLAND Sp. Z o.o.	15	516	501
SLICAN Sp. z o.o.	185	566	381
POZIOM 7 G.Iwaniec S.Bober Spółka Jawna	0	527	527
VISTEL Dariusz Ptak	0	405	405
SYNTELL S.A.	7	129	122

LoVo Sp. z o.o. Spółka komandytowa	107	632	525
ENTER T&T Sp. z o.o.	1 416	6 290	4 874
Temedia Sp. Z o.o.	512	0	- 512
Voiceflow Sp. z o.o.	11	174	163
Multimedia Polska Biznes S.A.	3 199	3 515	316
ITEL Solutions Sp. z o.o.	0	3 138	3 138
Best Telecom Sp. z o.o.	0	102	102
TELEPOLSKA Sp. z o.o.	65	155	90
Pomerania Services Group Sp. z o.o.	0	202	202
TBM Telekom Sp. z o.o. Sp.K.	28	629	601
NASK S.A.	111	295	184
ST LINE Sp. z o.o. Sp. k.	22	734	712
Telekomunikacja Dla Ciebie Sp. z o.o.	187	2	- 185
Opertel Sp. z o.o.	0	512	512
Polvoice Sp. Z o.o.	240	0	- 240
Colt Technology Services GmbH	0	3 145	3 145
ITH Sp. Z o.o.	0	167	167
Suntar Professional Services Sp. z o.o.	0	251	251