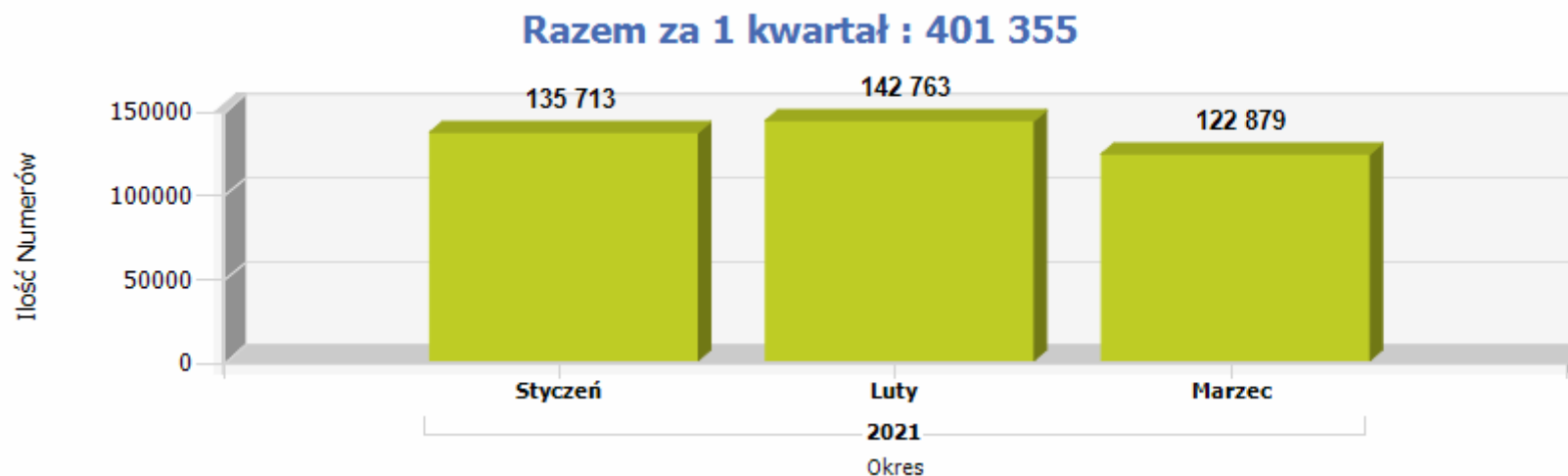


Raport MNP w PLICBD - 1 kwartał 2021 r.

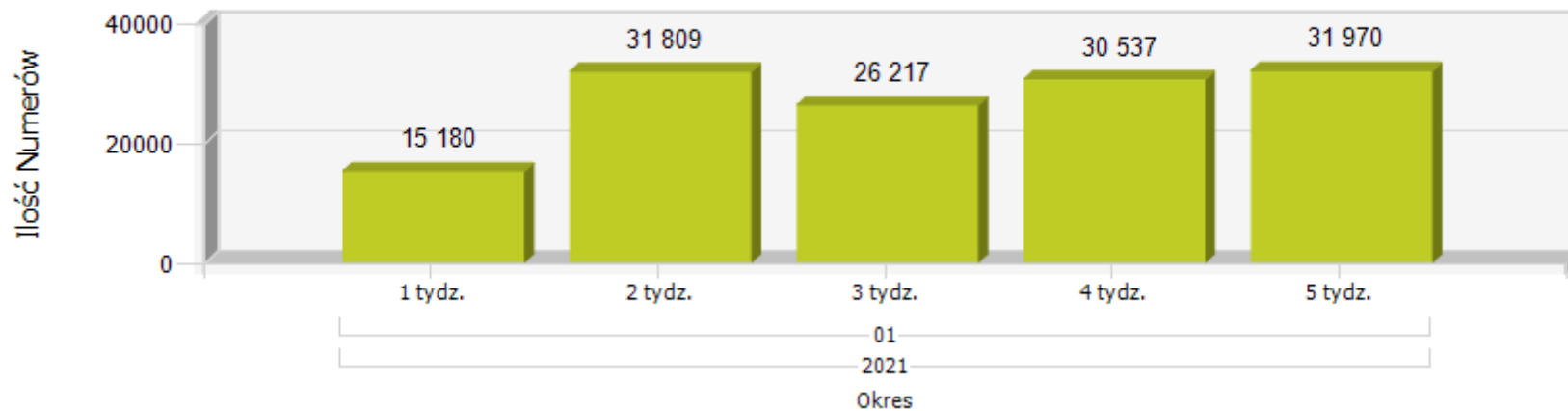
Raport przedstawia statystyki przenoszenia numerów w sieciach ruchomych w **1 kwartale 2021 roku** z wykorzystaniem zarządzanego przez Prezesa UKE systemu Platformy Lokalizacyjno-Informacyjnej z Centralną Bazą Danych (PLI CBD).

W 1 kwartale 2021 roku przeniesionych zostało łącznie **401 355** numerów. Szczegółowo przedstawiają to poniższe wykresy:

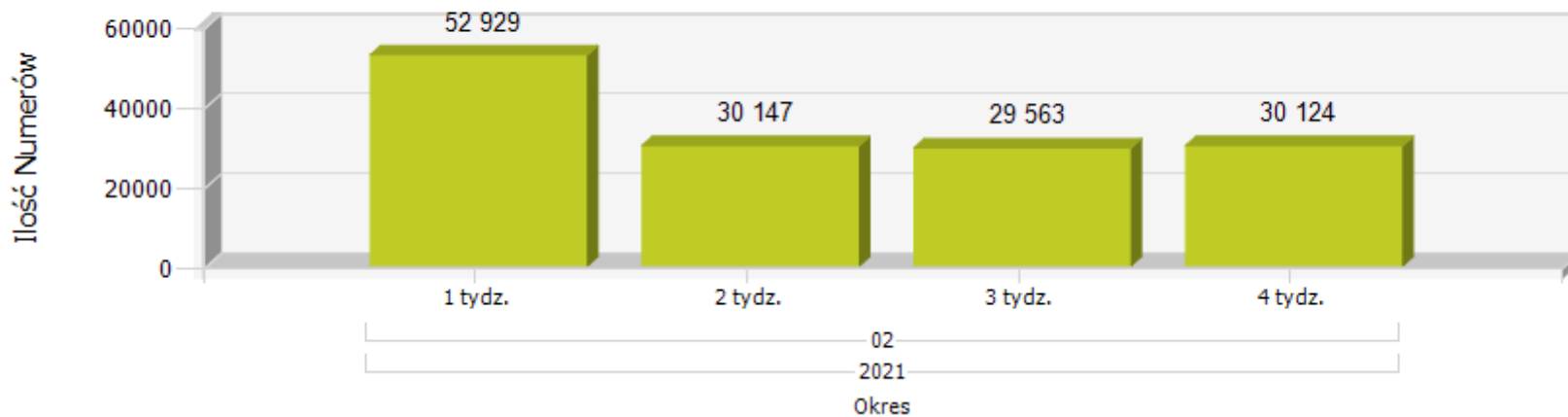


1) Ilość przeniesień w podziale na tygodnie w ramach miesiąca:

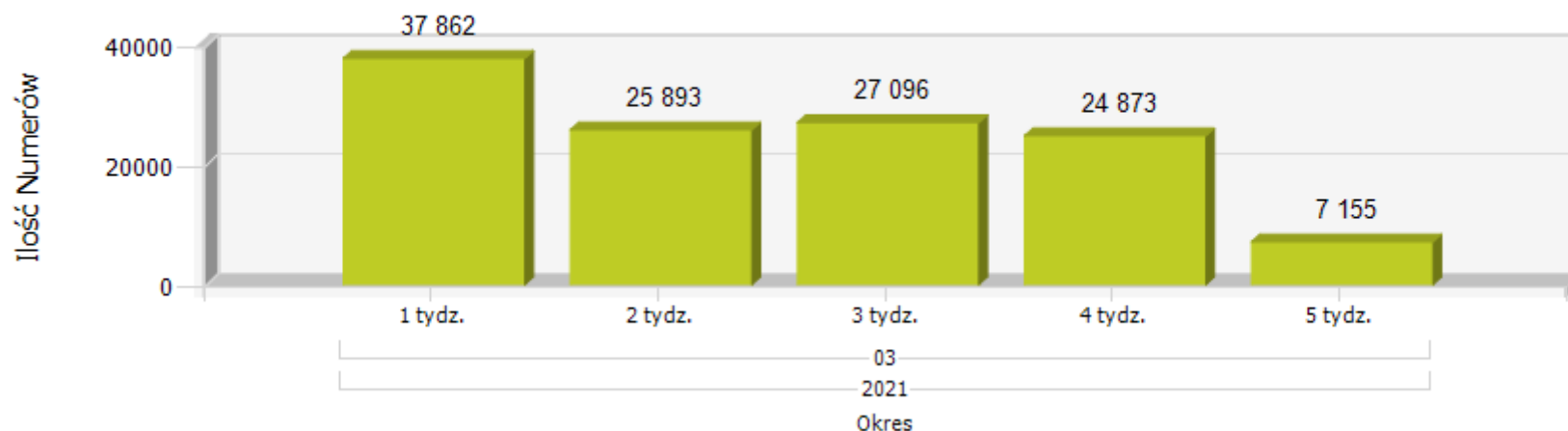
Razem za Styczeń : 135 713



Razem za Luty : 142 763

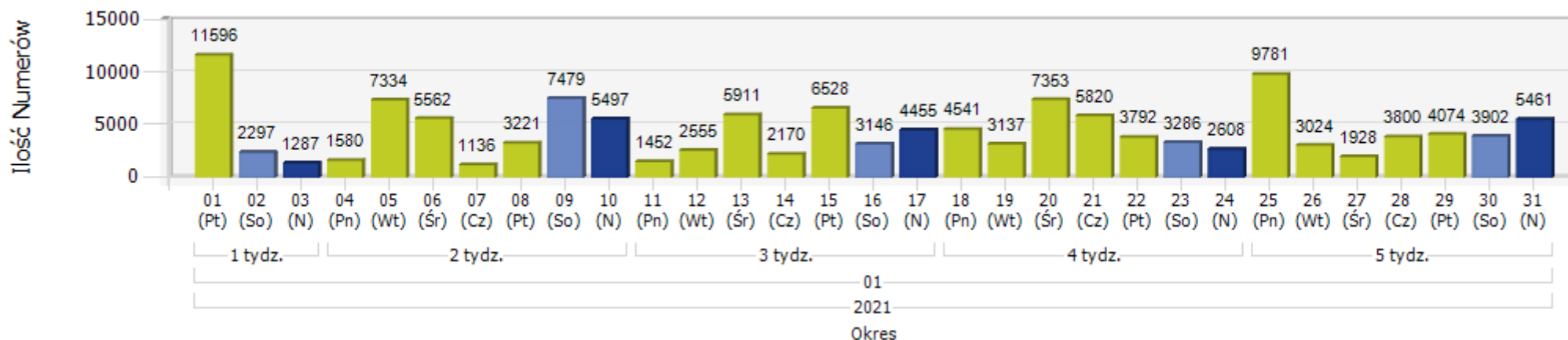


Razem za Marzec : 122 879

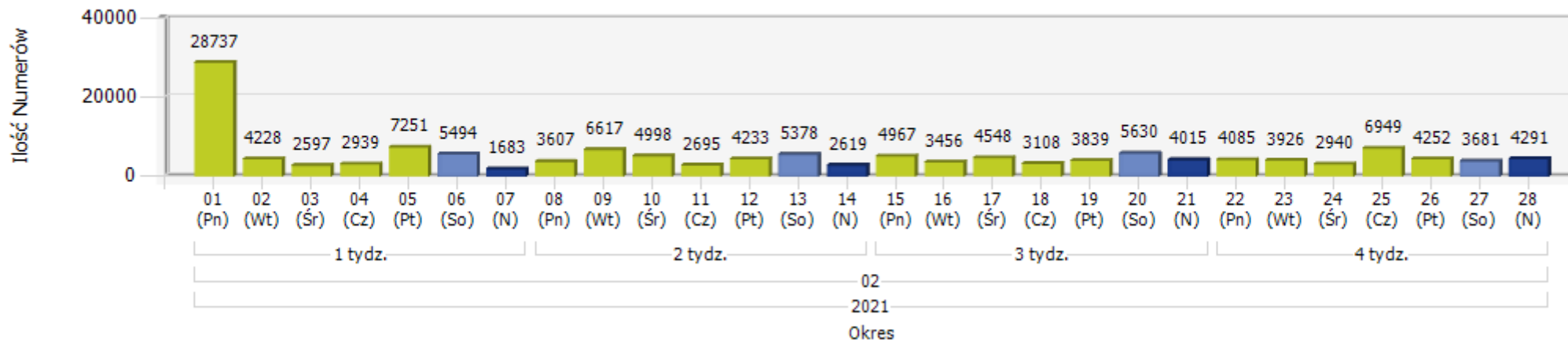


2) Ilość przeniesień w podziale na dni w ramach miesiąca :

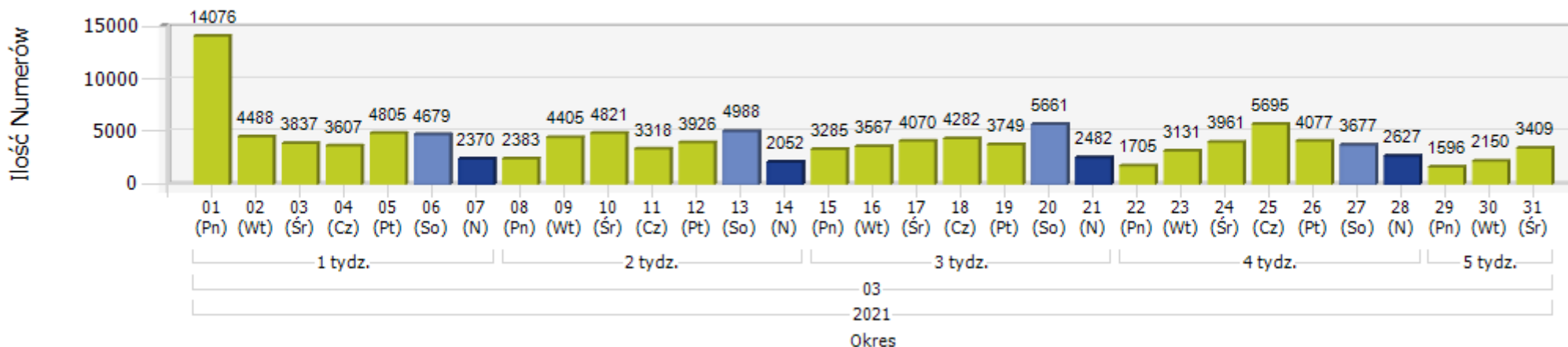
Razem za Styczeń : 135 713



Razem za Luty : 142 763



Razem za Marzec : 122 879



3) W podziale na Dawcę („Oddał numer”) i Biorcę („Przyjął numer”) sytuacja w 1 kwartale 2021 roku wyglądała następująco:

ID i Nazwa Dostawcy Usług	Dawca	Biorca	Bilans
Orange Polska S.A.	89 642	120 412	30 770
Polkomtel Sp. z o.o.	95 741	77 272	-18 469
T-MOBILE POLSKA S.A.	69 817	66 983	-2 834
Netia S.A.	1 033	4 217	3 184
PRZEDSIĘBIORSTWO TELEKOMUNIKACYJNE "TELGAM" SPÓŁKA AKCYJNA	2	39	37
Netia S.A. (d. Telefonía Dialog Sp. z o.o.)	4	0	- 4
Cyfrowy POLSAT S.A.	2	0	- 2
P4 Sp. z o.o.	129 230	76 278	-52 952
TELPOL PPMUE Jerzy Krempa	0	2	2
UPC Polska Sp. z o.o.	135	7 013	6 878
TOYA Sp. z o.o.	29	230	201
Ambit Systemy Informatyczne Sp. z o.o.	2	1	- 1
Multimedia Polska Sp. z o.o.	532	1 470	938
KCI KROSOFT Dariusz Jastrząb	0	2	2
Telewizja Kablowa Hajnówka Kiędyś, Kiryluk Sp. J.	0	56	56
Młodzieżowa Spółdzielnia Mieszkaniowa	0	20	20
INEA S.A.	151	882	731
HomeNet Technologies Sp. z o.o.	3	75	72
CHOPIN Telewizja Kablowa Sp. z o.o.	6	35	29
SKYNET Sp. z o.o.	3	11	8
Internetia Sp. z o.o.	2	0	- 2
F.P.U.H. "CZAJEN" K. Czaja	0	5	5
Liquid Systems Sp. z o.o.	0	1	1
JMDI J. Maleszko	0	8	8
Świdman S.C. M. Bzowski, D. Drelich	0	2	2

Telestrada S.A.	881	2 580	1 699
PPHU KAROLINA Marzena Stypułkowska	1	3	2
3S S.A.	0	4	4
Arkadiusz Koćma FIRMA HANDLOWA "GIGA"	1	48	47
Vectra S.A.	215	3 626	3 411
ITI Neovision S.A.	727	3 778	3 051
ISI Sp. z o.o.	1	1	0
MEGA-NET Marek Markwas	0	1	1
FM GROUP Mobile Sp. z o.o.	414	117	- 297
SGT S.A.	28	260	232
AP-MEDIA Sp. z o.o. Sp. k.	0	4	4
Voice Net S.A.	36	109	73
AERO 2 Sp. z o.o.	117	206	89
Sat Film Sp. z o.o. i Wspólnicy Sp.k.	27	180	153
Tide Software Sp. z o.o.	0	166	166
METROPORT Sp. z o.o.	18	224	206
FMEDIA Jakub Frankowski	0	14	14
Polskie Sieci Cyfrowe Sp. z o.o.	41	12	- 29
NOVA TELECOM Sp. z o.o.	0	6	6
Arbelon Sp. z o.o.	1	0	- 1
TeleGo sp. z o.o.	69	222	153
E-CALL POLSKA Sp. z o.o.	0	1	1
Lycamobile Sp. z o.o.	980	589	- 391
Truphone Poland Sp. z o.o.	1	0	- 1
Beskid Media Sp. z o.o.	0	101	101
EURONET Norbert Saniewski Sp.J.	5	5	0
Nowa Telefonía Sp. z o.o.	6	1	- 5
AHMES Sp. z o.o.	14	0	- 14

Leon Telekom Sp. z o.o. Sp. k.	4	35	31
Virgin Mobile Polska Sp. z o.o.	4 885	6 156	1 271
MULTIPLAY Sp. z o.o. Sp. k.	0	1	1
AUTO-MIK Spółka Jawna	3	4	1
Klucz Telekomunikacja Sp. z o. o.	64	31	- 33
Celcom Sp. z o.o.	0	1	1
VikingCo Poland Sp. z o. o.	650	4 359	3 709
SUDER Sp. z o.o.	0	2	2
Metrosan Sp. z o.o.	1	0	- 1
Inter Plus Sp. z o.o.	0	9	9
MPCNET Sp. z o.o.	0	8	8
PREMIUM MOBILE Sp. z o.o.	5 315	18 513	13 198
KONVER Sp. z o.o.	18	1	- 17
VISANET S.A.	0	4	4
TEPSANET NOWACCY Sp. J.	0	1	1
TONETIC GROUP S.A.	0	34	34
Mlyn.Net Sp. Z o.o.	1	0	- 1
OTVARTA Sp. Z o.o.	453	4 351	3 898
NAU Profit Sp. z o.o.	30	417	387
ST LINE Sp. z o.o. Sp. k.	0	143	143
CARITAS ŁĄCZY Sp. z o.o.	2	4	2
Next Mobile Sp. z o.o.	6	8	2
Centrum Usług Multimedialnych Sp. z o.o.	3	0	- 3
Tijara Mobile Sp. z o.o.	2	0	- 2
HEROO S.A.	1	1	0
RAZEM	401 355	401 355	0