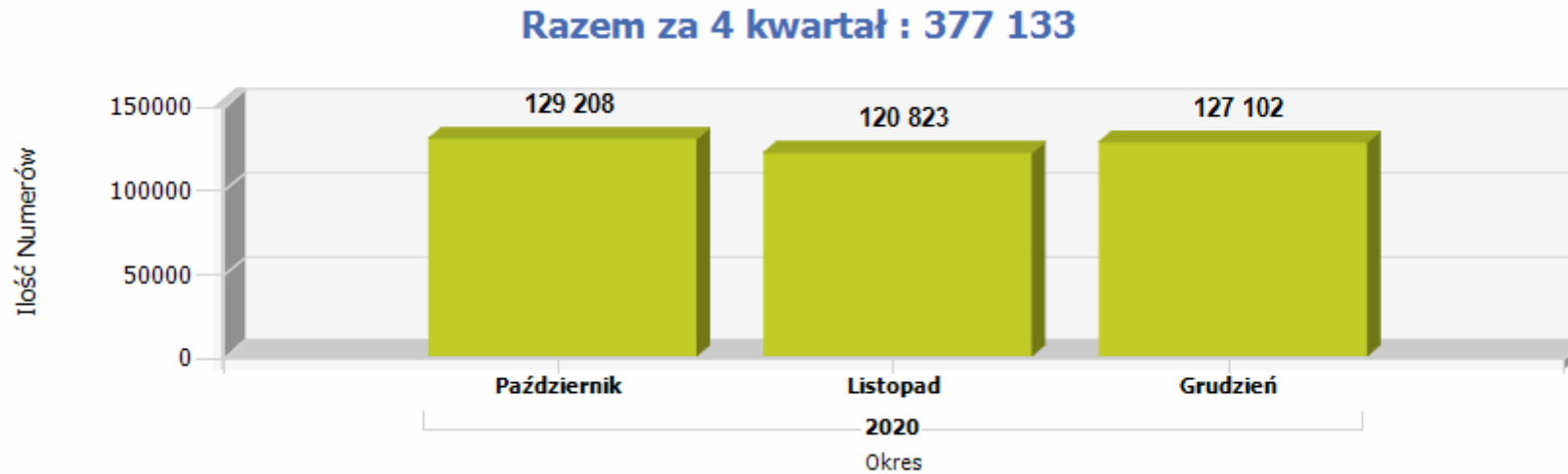


Raport MNP w PLICBD - 4 kwartał 2020 r.

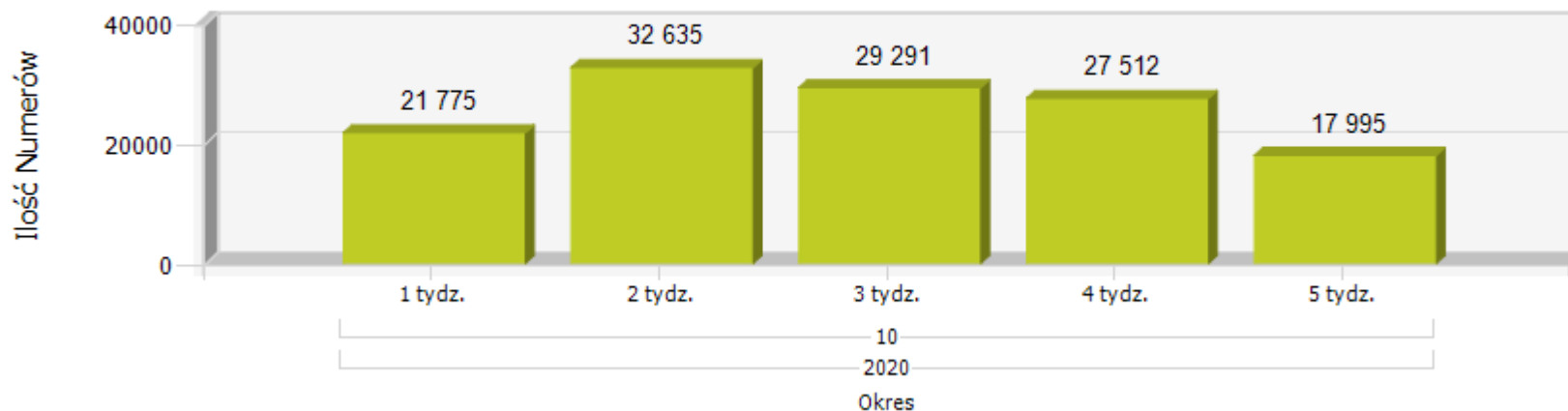
Raport przedstawia statystyki przenoszenia numerów w sieciach ruchomych w **4 kwartale 2020 roku** z wykorzystaniem zarządzanego przez Prezesa UKE systemu Platformy Lokalizacyjno-Informacyjnej z Centralną Bazą Danych (PLI CBD).

W 4 kwartale 2020 roku przeniesionych zostało łącznie **377 133** numerów. Szczegółowo przedstawiają to poniższe wykresy:

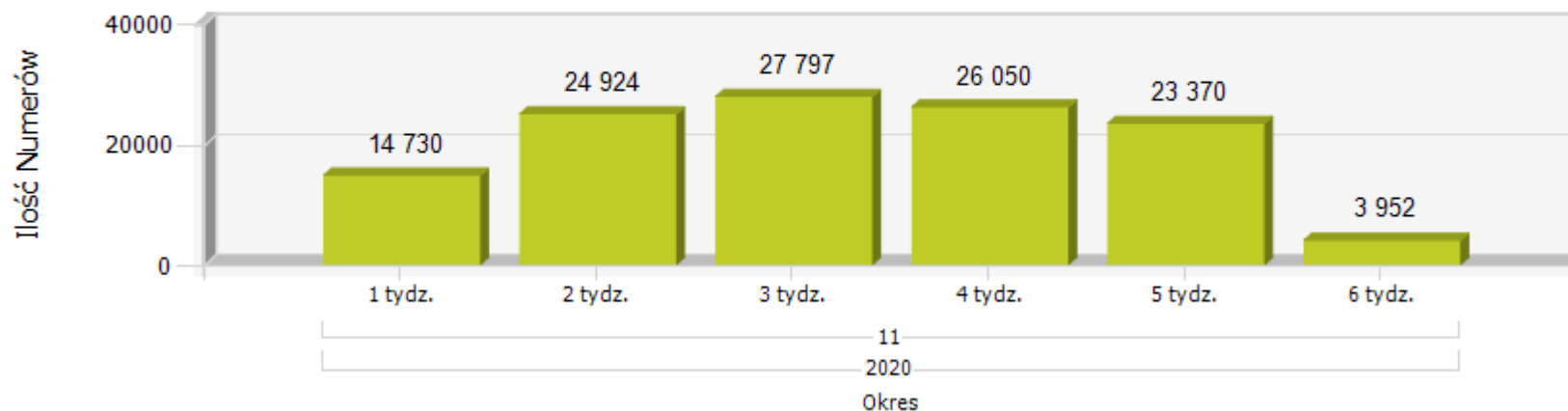


1) Ilość przeniesień w podziale na tygodnie w ramach miesiąca:

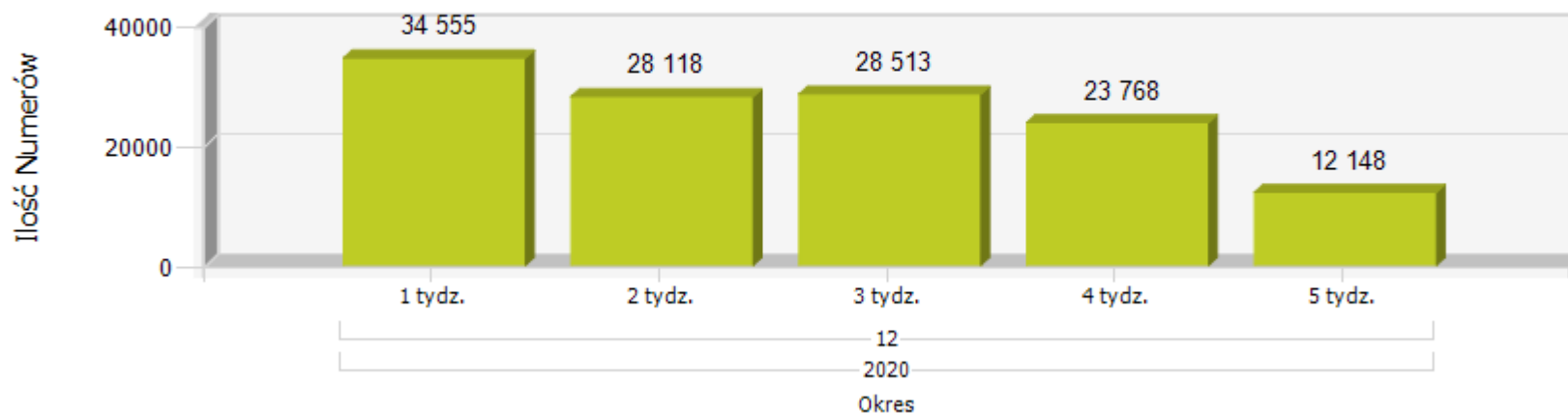
Razem za Październik : 129 208



Razem za Listopad : 120 823

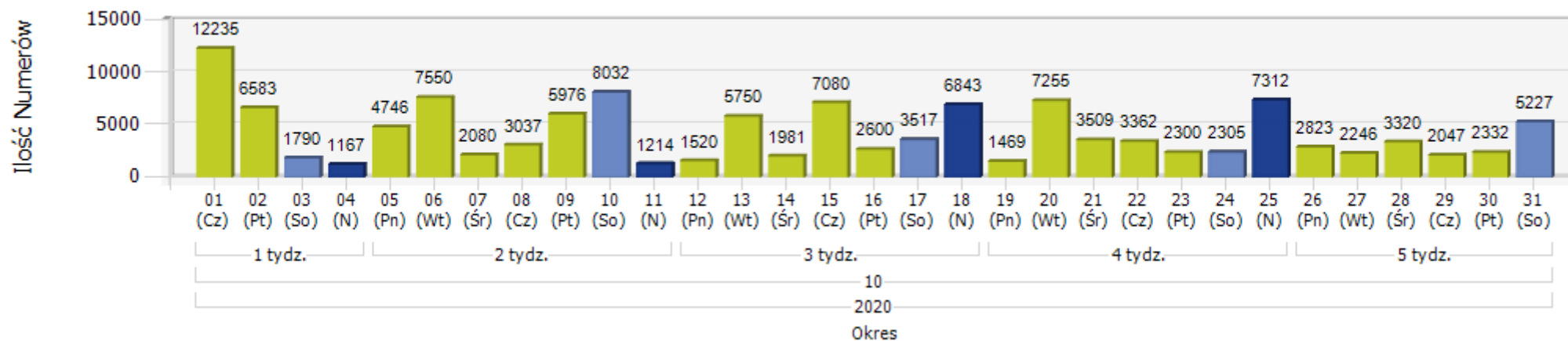


Razem za Grudzień : 127 102

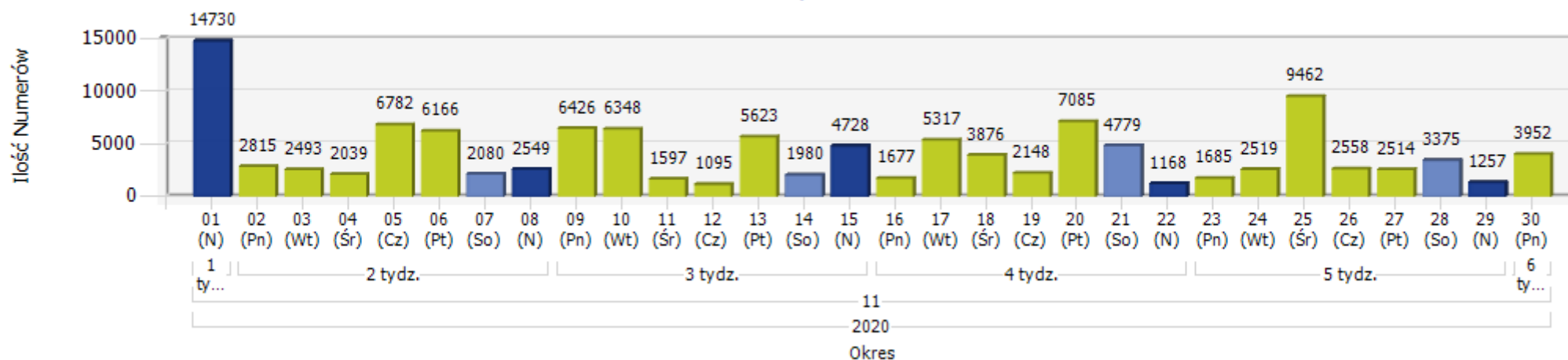


2) Ilość przeniesień w podziale na dni w ramach miesiąca :

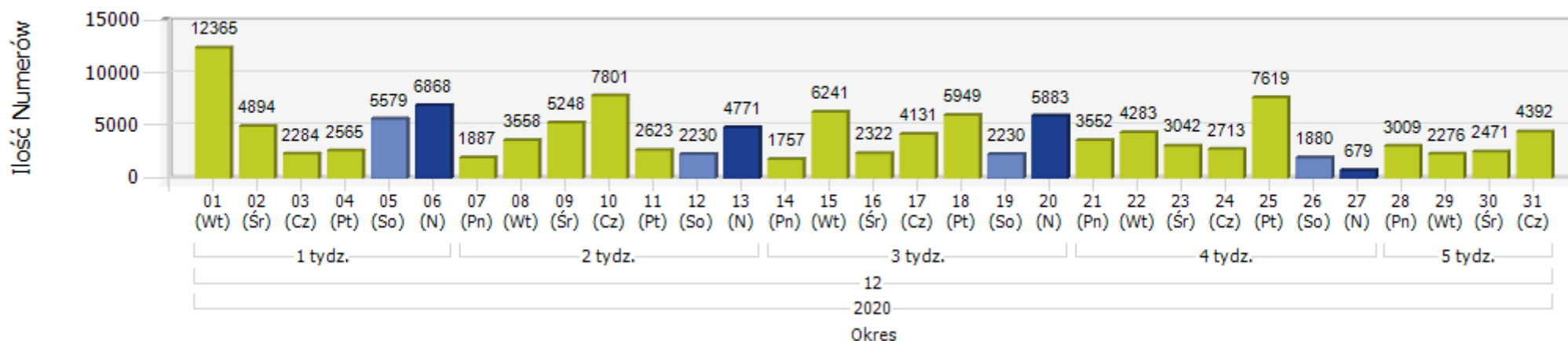
Razem za Październik : 129 208



Razem za Listopad : 120 823



Razem za Grudzień : 127 102



3) W podziale na Dawcę („Oddał numer”) i Biorcę („Przyjął numer”) sytuacja w 4 kwartale 2020 roku wyglądała następująco:

ID i Nazwa Dostawcy Usług	Dawca	Biorca	Bilans
Orange Polska S.A.	84 358	98 487	14 129
Polkomtel Sp. z o.o.	73 507	80 735	7 228
T-MOBILE POLSKA S.A.	69 805	64 640	-5 165
Netia S.A.	1 190	5 454	4 264
PRZEDSIĘBIORSTWO TELEKOMUNIKACYJNE "TELGAM" SPÓŁKA AKCYJNA	3	53	50
Netia S.A. (d. Telefonía Dialog Sp. z o.o.)	1 021	0	-1 021
Cyfrowy POLSAT S.A.	6	0	- 6
P4 Sp. z o.o.	129 622	74 014	-55 608
TELPOL PPMUE Jerzy Krempa	0	4	4
UPC Polska Sp. z o.o.	132	4 597	4 465
TOYA Sp. z o.o.	29	245	216
Ambit Systemy Informatyczne Sp. z o.o.	0	5	5
Multimedia Polska Sp. z o.o.	504	1 812	1 308
INSTALNET Szabat, Rydzewski Sp. J.	0	1	1
Telewizja Kablowa Hajnówka Kiędyś, Kiryluk Sp. J.	0	46	46
Młodzieżowa Spółdzielnia Mieszkaniowa	0	28	28
INEA S.A.	128	687	559
HomeNet Technologies Sp. z o.o.	4	74	70
CHOPIN Telewizja Kablowa Sp. z o.o.	5	21	16
SKYNET Sp. z o.o.	0	5	5
Internetia Sp. z o.o.	7	0	- 7
F.P.U.H. "CZAJEN" K. Czaja	0	1	1
Liquid Systems Sp. z o.o.	0	4	4
JMDI J. Maleszko	0	1	1
Świdman S.C. M. Bzowski, D. Drelich	0	3	3

Włodzimierz Gąsior Net-Bis	0	26	26
Telestrada S.A.	842	3 911	3 069
PPHU KAROLINA Marzena Stypułkowska	0	4	4
3S S.A.	0	2	2
Arkadiusz Koćma FIRMA HANDLOWA "GIGA"	4	29	25
Vectra S.A.	175	3 699	3 524
ITI Neovision S.A.	747	3 770	3 023
ISI Sp. z o.o.	0	4	4
FM GROUP Mobile Sp. z o.o.	346	158	- 188
SGT S.A.	9	182	173
AP-MEDIA Sp. z o.o. Sp. k.	0	3	3
Voice Net S.A.	33	93	60
AERO 2 Sp. z o.o.	118	145	27
Sat Film Sp. z o.o. i Wspólnicy Sp.k.	28	164	136
Tide Software Sp. z o.o.	750	1	- 749
METROPORT Sp. z o.o.	18	247	229
FMEDIA Jakub Frankowski	0	30	30
Polskie Sieci Cyfrowe Sp. z o.o.	47	21	- 26
NOVA TELECOM Sp. z o.o.	0	7	7
TeleGo sp. z o.o.	75	246	171
Lycamobile Sp. z o.o.	1 038	333	- 705
Truphone Poland Sp. z o.o.	23	1	- 22
Beskid Media Sp. z o.o.	0	64	64
EURONET Norbert Saniewski Sp.J.	3	2	- 1
Nowa Telefonía Sp. z o.o.	8	3	- 5
AHMES Sp. z o.o.	13	3	- 10
Leon Telekom Sp. z o.o. Sp. k.	0	30	30
Core-Tel Polska Sp. z o.o.	0	1	1

Virgin Mobile Polska Sp. z o.o.	5 617	5 288	- 329
AUTO-MIK Spółka Jawna	1	8	7
Klucz Telekomunikacja Sp. z o. o.	79	22	- 57
NEW TELEKOM Sp. z o.o.	0	10	10
VikingCo Poland Sp. z o. o.	732	4 031	3 299
SUDER Sp. z o.o.	0	3	3
Metrosan Sp. z o.o.	0	2	2
Inter Plus Sp. z o.o.	1	7	6
MPCNET Sp. z o.o.	0	2	2
PREMIUM MOBILE Sp. z o.o.	5 594	18 874	13 280
KONVER Sp. z o.o.	9	3	- 6
TEPSANET NOWACCY Sp. J.	0	2	2
TONETIC GROUP S.A.	0	12	12
Mlyn.Net Sp. Z o.o.	0	2	2
OTVARTA Sp. Z o.o.	439	4 323	3 884
NAU Profit Sp. z o.o.	33	380	347
ST LINE Sp. z o.o. Sp. k.	0	47	47
CARITAS ŁĄCZY Sp. z o.o.	0	1	1
Next Mobile Sp. z o.o.	8	14	6
Polvoice Sp. Z o.o.	20	0	- 20
Tijara Mobile Sp. z o.o.	1	1	0
MILTEL Ewelina Wójcik	0	1	1
HEROO S.A.	1	4	3
RAZEM	377 133	377 133	0