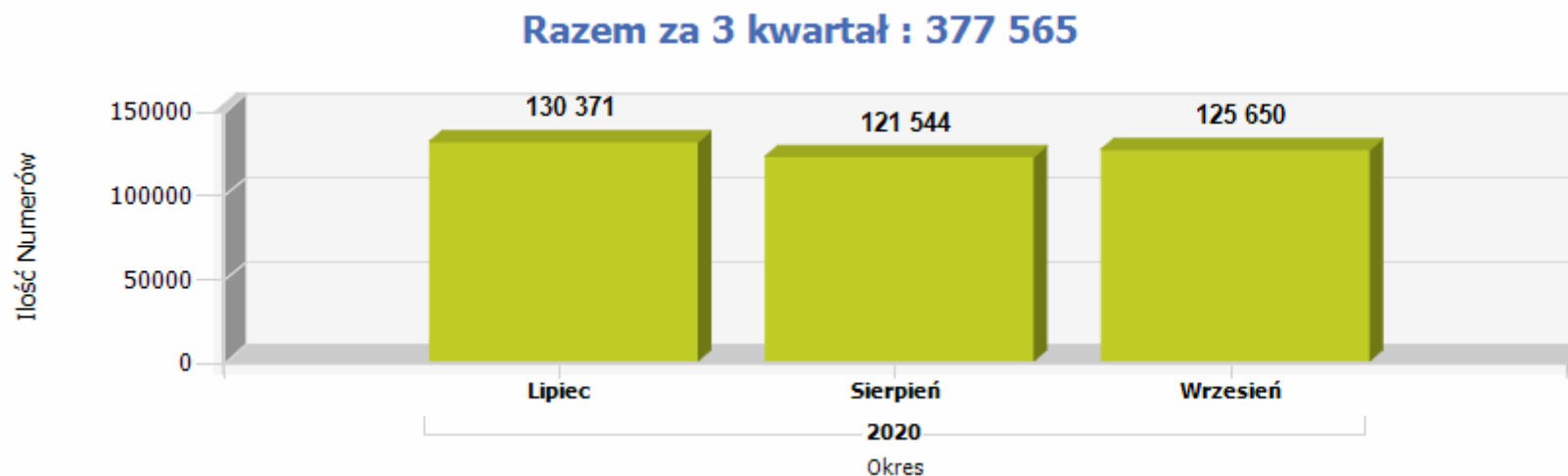


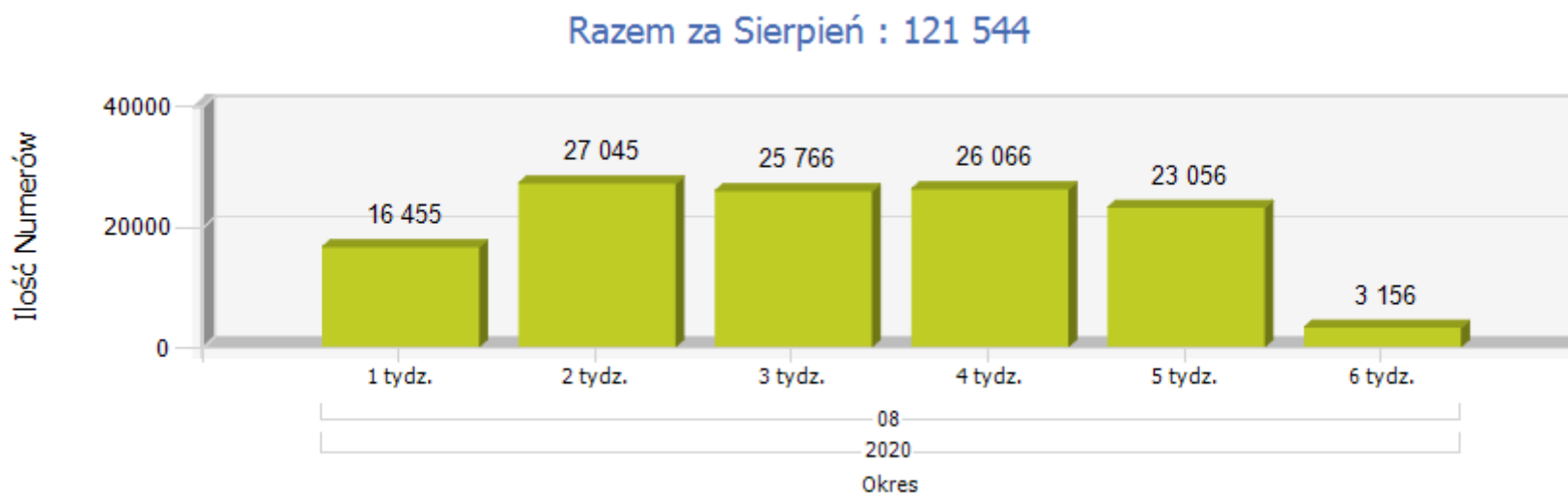
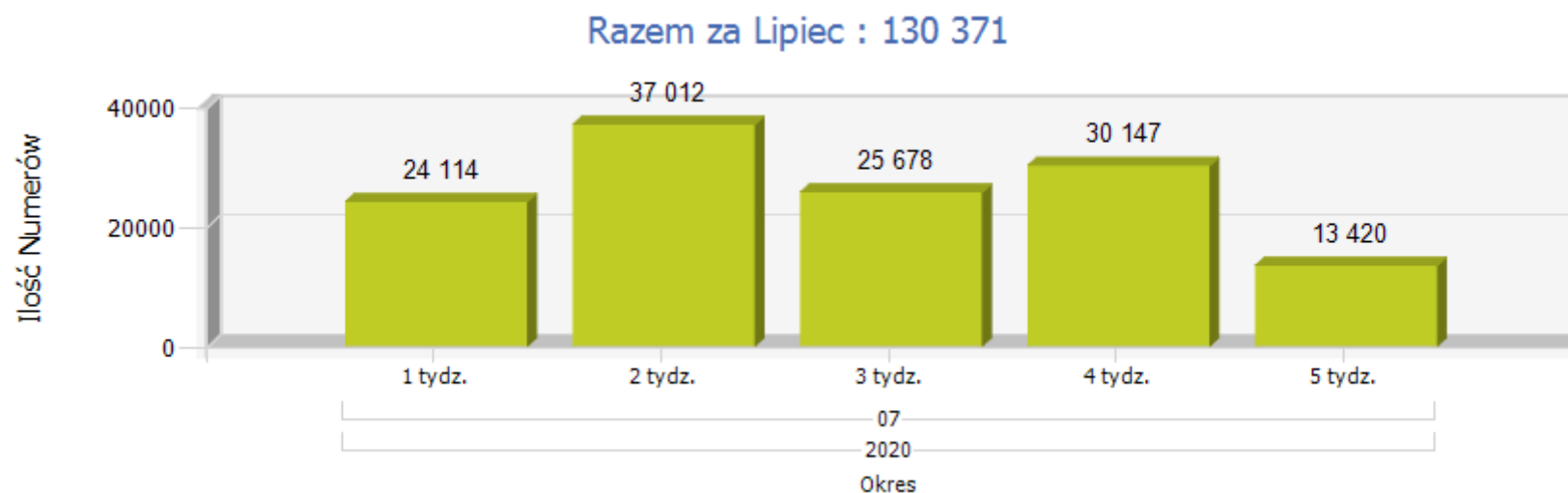
## Raport MNP w PLICBD - 3 kwartał 2020 r.

Raport przedstawia statystyki przenoszenia numerów w sieciach ruchomych w **3 kwartale 2020 roku** z wykorzystaniem zarządzanego przez Prezesa UKE systemu Platformy Lokalizacyjno-Informacyjnej z Centralną Bazą Danych (PLI CBD).

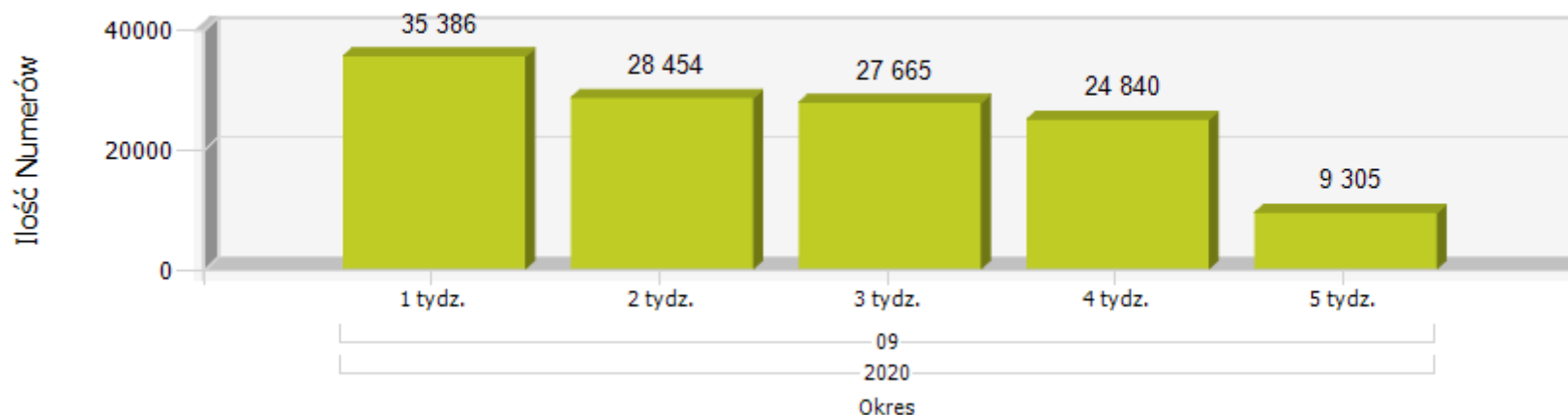
W 3 kwartale 2020 roku przeniesionych zostało łącznie **377 565** numerów. Szczegółowo przedstawiają to poniższe wykresy:



1) Ilość przeniesień w podziale na tygodnie w ramach miesiąca:

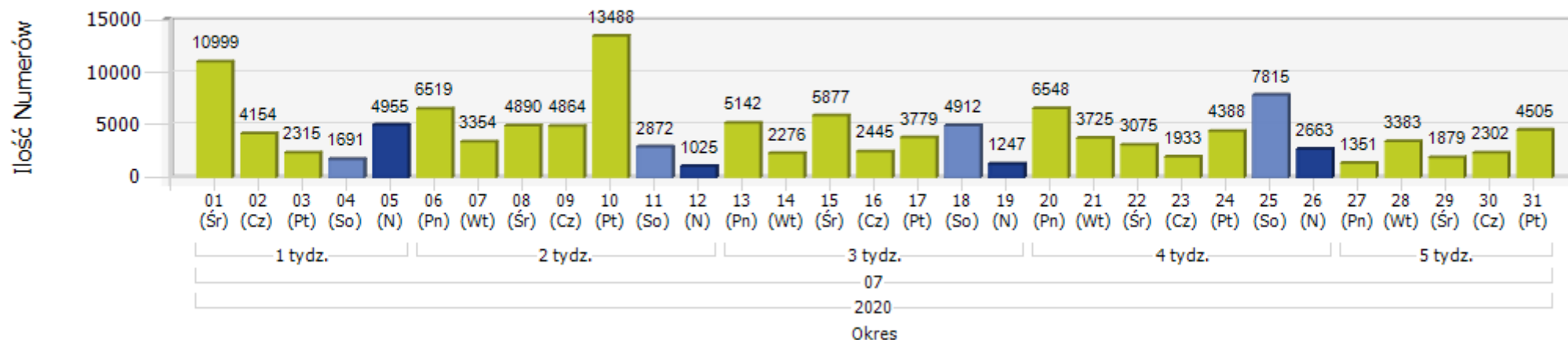


Razem za Wrzesień : 125 650

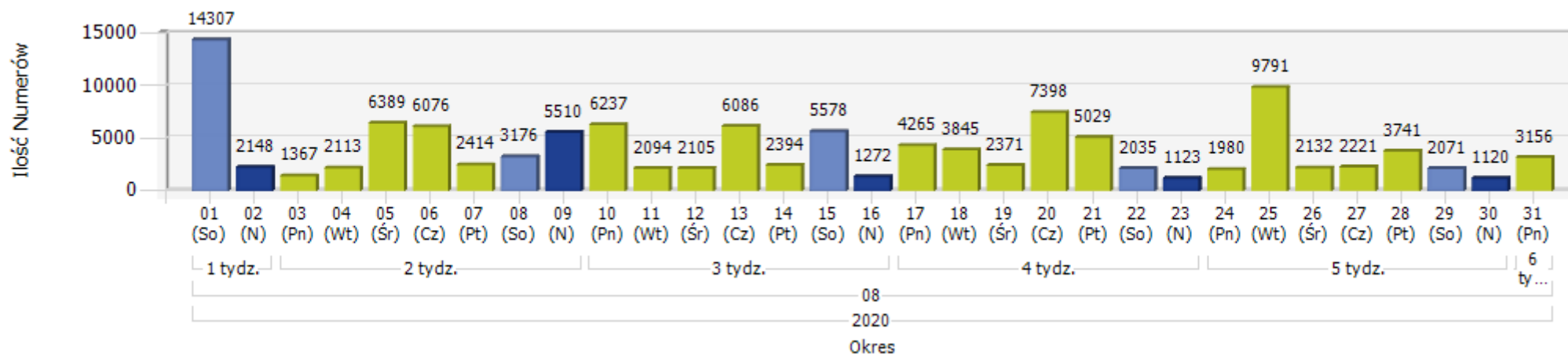


2) Ilość przeniesień w podziale na dni w ramach miesiąca :

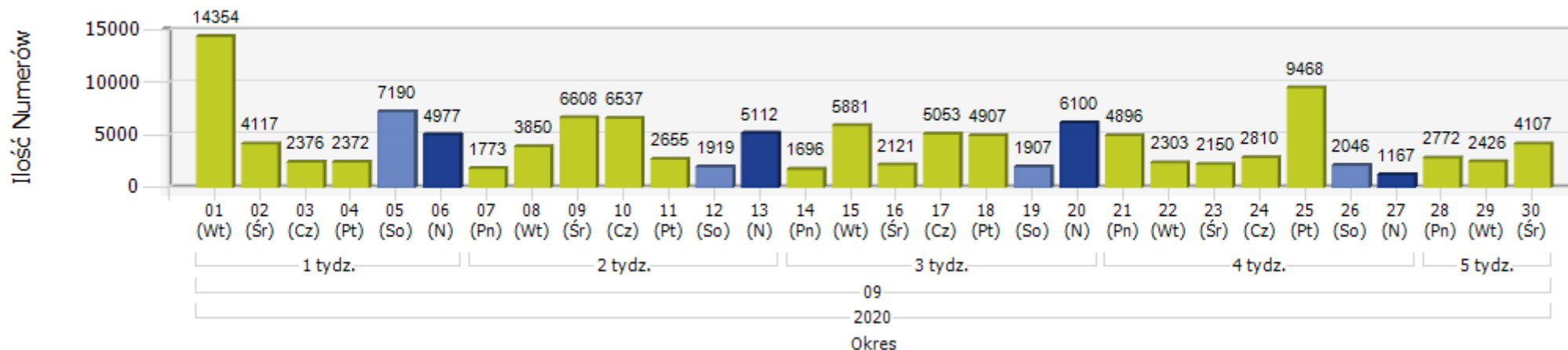
Razem za Lipiec : 130 371



### Razem za Sierpień : 121 544



### Razem za Wrzesień : 125 650



3) W podziale na Dawcę („Oddał numer”) i Biorcę („Przyjął numer”) sytuacja w 3 kwartale 2020 roku wyglądała następująco:

ID i Nazwa Dostawcy Usług	Dawca	Biorca	Bilans
Orange Polska S.A.	77 709	91 118	13 409
Polkomtel Sp. z o.o.	65 135	89 224	24 089
T-MOBILE POLSKA S.A.	69 941	57 000	-12 941
Netia S.A.	928	16 366	15 438
PRZEDSIĘBIORSTWO TELEKOMUNIKACYJNE "TELGAM" SPÓŁKA AKCYJNA	2	30	28
Netia S.A. (d. Telefonía Dialog Sp. z o.o.)	8 888	11	-8 877
Cyfrowy POLSAT S.A.	9	0	-9
P4 Sp. z o.o.	136 393	67 744	-68 649
EFEKT-SERWIS Wojciech Szlecha	1	0	-1
TELPOL PPMUE Jerzy Krempa	1	4	3
UPC Polska Sp. z o.o.	126	3 619	3 493
TOYA Sp. z o.o.	12	199	187
Ambit Systemy Informatyczne Sp. z o.o.	0	2	2
Multimedia Polska S.A.	407	2 650	2 243
Telewizja Kablowa Hajnówka Kiędyś, Kiryluk Sp. J.	2	72	70
Młodzieżowa Spółdzielnia Mieszkaniowa	0	24	24
INEA S.A.	92	818	726
HomeNet Technologies Sp. z o.o.	7	88	81
CHOPIN Telewizja Kablowa Sp. z o.o.	0	32	32
SKYNET Sp. z o.o.	2	19	17
Internetia Sp. z o.o.	1 886	19	-1 867
F.P.U.H. "CZAJEN" K. Czaja	0	2	2
Liquid Systems Sp. z o.o.	1	2	1
Świdman S.C. M. Bzowski, D. Drelich	1	1	0
Włodzimierz Gąsior Net-Bis	0	1	1

Telestrada S.A.	918	4 041	3 123
PPHU KAROLINA Marzena Stypułkowska	0	6	6
Arkadiusz Koćma FIRMA HANDLOWA "GIGA"	0	62	62
Vectra S.A.	176	4 014	3 838
EZBIT SPÓŁKA Z OGRANICZONĄ ODPOWIEDZIALNOŚCIĄ	0	1	1
ITI Neovision S.A.	753	3 148	2 395
ISI Sp. z o.o.	0	4	4
AMS SYSTEM Sp. z o.o.	0	2	2
MEGA-NET Marek Markwas	0	1	1
FM GROUP Mobile Sp. z o.o.	317	138	- 179
SGT S.A.	9	217	208
AP-MEDIA Sp. z o.o. Sp. k.	1	2	1
Voice Net S.A.	22	130	108
AERO 2 Sp. z o.o.	147	134	- 13
Sat Film Sp. z o.o. i Wspólnicy Sp.k.	32	198	166
Tide Software Sp. z o.o.	0	501	501
METROPORT Sp. z o.o.	9	213	204
Polskie Sieci Cyfrowe Sp. z o.o.	63	13	- 50
NOVA TELECOM Sp. z o.o.	0	2	2
TeleGo sp. z o.o.	55	203	148
E-CALL POLSKA Sp. z o.o.	0	1	1
Lycamobile Sp. z o.o.	1 094	382	- 712
Truphone Poland Sp. z o.o.	7	0	- 7
Beskid Media Sp. z o.o.	0	44	44
EURONET Norbert Saniewski Sp.J.	2	1	- 1
Nowa Telefonía Sp. z o.o.	3	11	8
AHMES Sp. z o.o.	12	0	- 12
Leon Telekom Sp. z o.o. Sp. k.	1	18	17

Core-Tel Polska Sp. z o.o.	0	1	1
Virgin Mobile Polska Sp. z o.o.	5 908	5 162	- 746
CLUDO Sp z o.o.	0	5	5
AUTO-MIK Spółka Jawna	0	5	5
Klucz Telekomunikacja Sp. z o. o.	58	39	- 19
VikingCo Poland Sp. z o. o.	716	3 712	2 996
SUDER Sp. z o.o.	6	0	- 6
Metrosan Sp. z o.o.	0	4	4
Inter Plus Sp. z o.o.	2	12	10
MPCNET Sp. z o.o.	1	2	1
PREMIUM MOBILE Sp. z o.o.	5 291	20 653	15 362
KONVER Sp. z o.o.	0	3	3
Global Marketing Holding Sp. z o.o. Sp. k.	1	0	- 1
TONETIC GROUP S.A.	2	5	3
Mlyn.Net Sp. Z o.o.	0	1	1
Flexcom Sp. z o.o.	1	0	- 1
OTVARTA Sp. Z o.o.	380	4 798	4 418
NAU Profit Sp. z o.o.	19	442	423
ST LINE Sp. z o.o. Sp. k.	1	96	95
CARITAS ŁĄCZY Sp. z o.o.	0	28	28
Next Mobile Sp. z o.o.	8	32	24
Centrum Usług Multimedialnych Sp. z o.o.	1	1	0
Tijara Mobile Sp. z o.o.	6	2	- 4
MILTEL Ewelina Wójcik	0	30	30
<b>RAZEM</b>	<b>377 565</b>	<b>377 565</b>	<b>0</b>