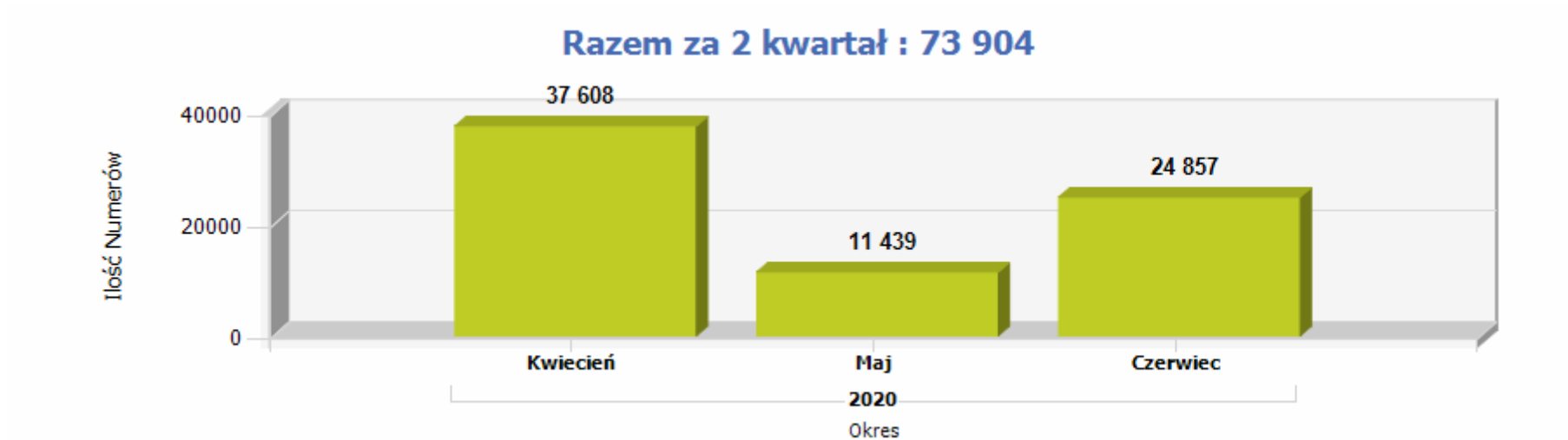


Raport FNP w PLICBD - 2 kwartał 2020 r.

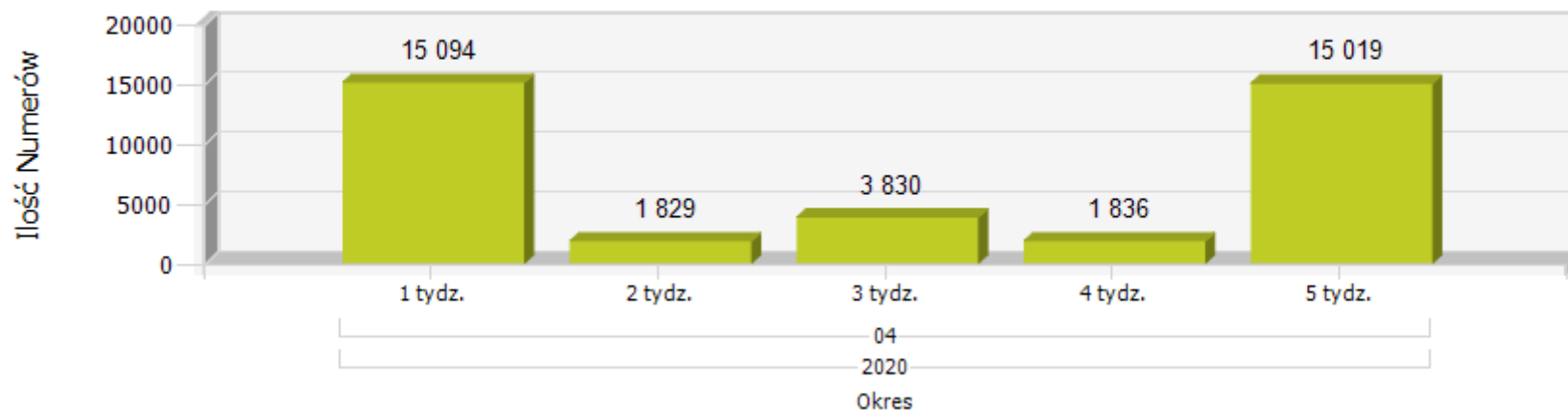
Raport przedstawia statystyki przenoszenia numerów w sieciach stacjonarnych w 2 kwartale 2020 roku z wykorzystaniem zarządzanego przez Prezesa UKE systemu Platformy Lokalizacyjno-Informacyjnej z Centralną Bazą Danych (PLI CBD).

W 2 kwartale 2020 roku przeniesionych zostało łącznie **73 904** numerów. Szczegółowo przedstawiają to poniższe wykresy:

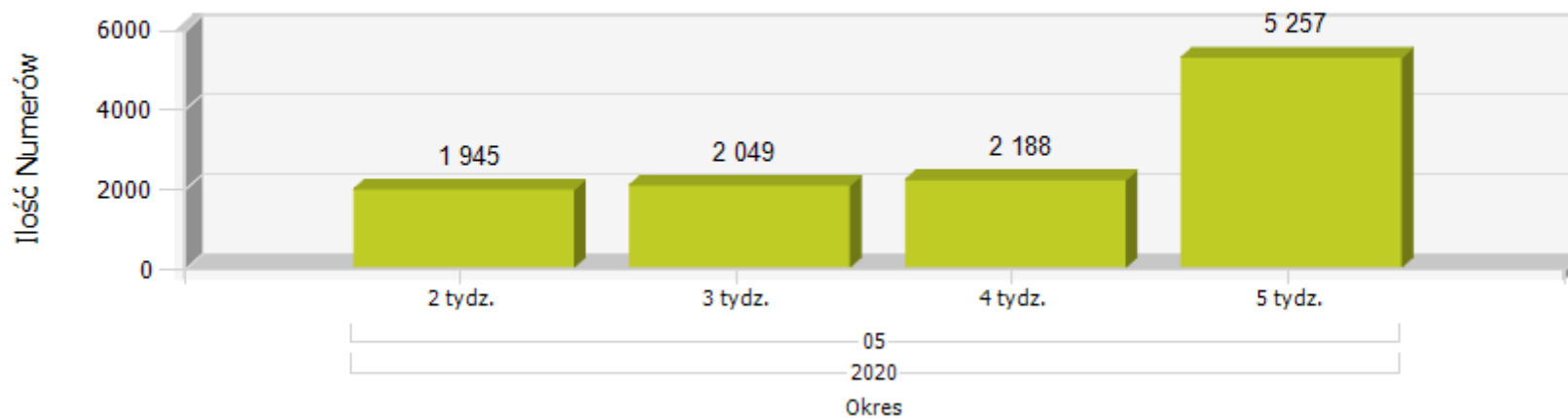


1) Ilość przeniesień w podziale na tygodnie w ramach miesiąca:

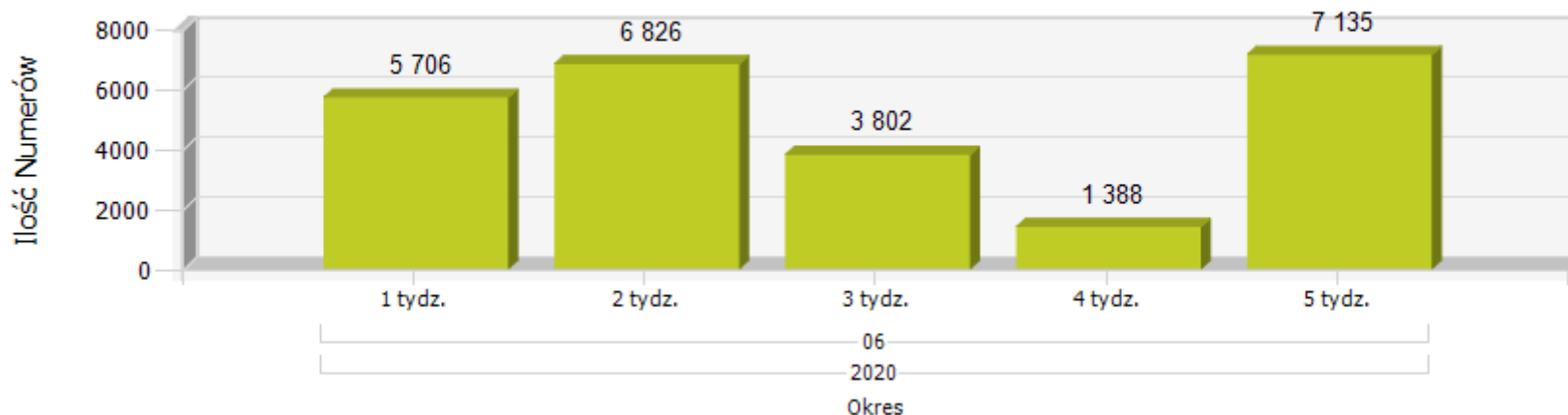
Razem za Kwiecień : 37 608



Razem za Maj : 11 439

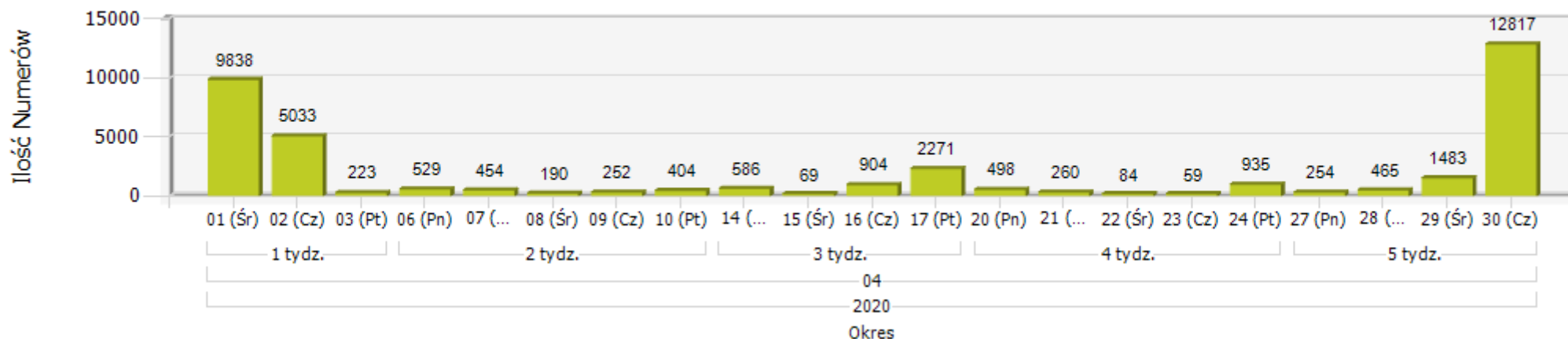


Razem za Czerwiec : 24 857

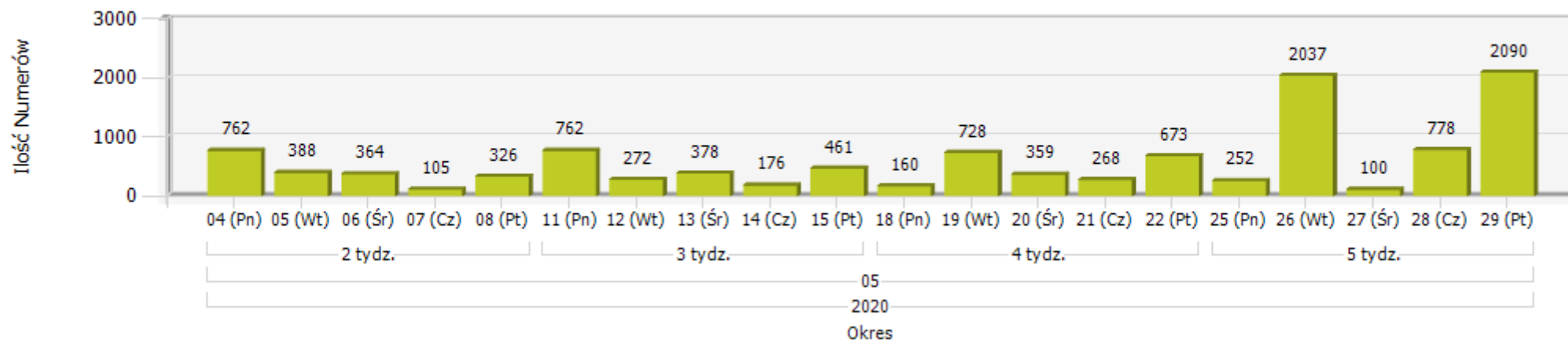


2) Ilość przeniesień w podziale na dni w ramach miesiąca :

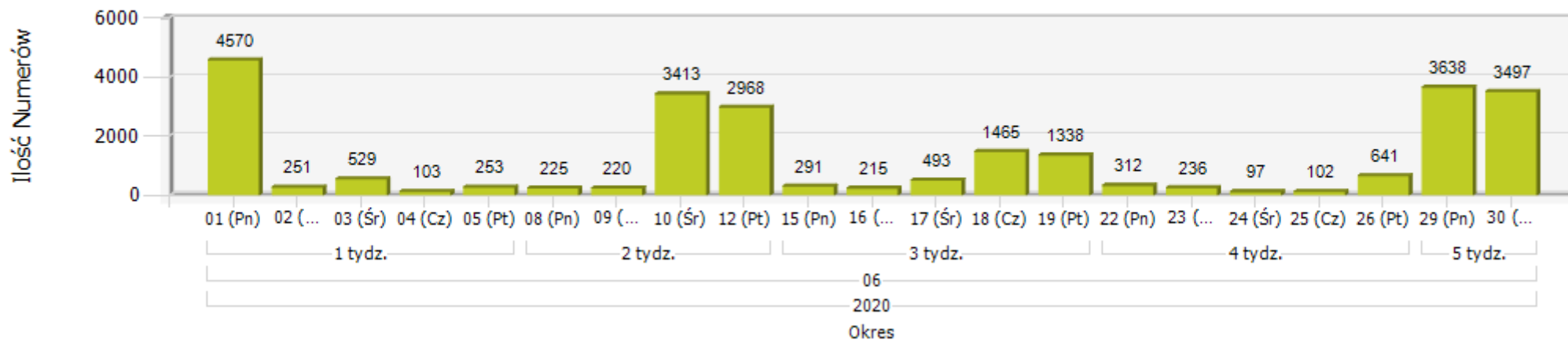
Razem za Kwiecień : 37 608



Razem za Maj : 11 439



Razem za Czerwiec : 24 857



3) W podziale na Dawcę („Oddał numer”) i Biorcę („Przyjął numer”) sytuacja w 2 kwartale 2020 roku wyglądała następująco:

*(w zestawieniu umieszczono podmioty, które oddały lub przyjęły w omawianym okresie minimum 100 numerów)

ID i Nazwa Dostawcy Usług	Dawca	Biorca	Bilans
Orange Polska S.A.	22 679	6 516	-16 163
Polkomtel Sp. z o.o.	2 083	1 007	-1 076
T-MOBILE POLSKA S.A.	7 865	13 799	5 934
Netia S.A.	14 044	17 001	2 957
EXATEL S.A.	3 910	8	-3 902
T-MOBILE POLSKA S.A. (d. GTS Poland Sp. z o.o.)	2 711	0	-2 711
Netia S.A. (d. Telefonía Dialog Sp. z o.o.)	993	4	- 989
P4 Sp. z o.o.	216	1 300	1 084
UPC Polska Sp. z o.o.	863	888	25
TOYA Sp. z o.o.	21	768	747
Multimedia Polska S.A.	1 502	174	-1 328
Sileman Sp. z o.o.	1	285	284
FHU COMP-SERWIS Radosław Bilski	102	2	- 100
Intelligent Technologies S.A.	565	4 835	4 270
Webteam Telekomunikacja Sp. z o.o. Sp.k.	100	0	- 100
Cyfrowe Systemy Telekomunikacyjne Sp. z o.o.	106	713	607
SUPERMEDIA Sp. z o.o.	102	18	- 84
StarNet Telecom Sp. z o.o.	62	2 603	2 541
INEA S.A.	914	2 489	1 575
CHOPIN Telewizja Kablowa Sp. z o.o.	4	197	193
SKYNET Sp. z o.o.	0	130	130
Skyware sp. z o.o.	0	116	116
Telestrada S.A.	256	757	501
3S S.A.	414	420	6

MICROCHIP S.C.	0	116	116
Vectra S.A.	90	1 438	1 348
TATA COMMUNICATIONS POLAND Sp. z o.o.	1 300	0	-1 300
FALCON Bartosz Kaliński	0	107	107
ASSET Lubczyński, Olik, Sokolik Sp. J.	0	725	725
Globitel Sp. z o.o.	141	609	468
TARTEL Sp. z o.o.	106	208	102
Peoplefone Polska S.A.	8	497	489
VOXBONE SA	0	170	170
Voice Net S.A.	158	14	- 144
Aiton Caldwell S.A.	1 937	399	-1 538
Multinet 24 Sp. z o.o.	101	4	- 97
Marat Sp. z o.o.	0	1 037	1 037
Stimo Niedzielski Sp. J.	2	108	106
Televoice Polska Sp. z o.o.	43	247	204
P.W.U. INET Sp. z o.o.	189	0	- 189
VIRTUAL TELECOM Sp. z o.o.	1	420	419
Focus Telecom Polska Sp. z o.o.	23	244	221
Trade Partner Sp. z o.o	0	277	277
Zakład Teleradiotechniki TELEFON SERWIS Antoni Kois	0	202	202
KORBANK S.A.	104	1	- 103
TeleGo sp. z o.o.	100	439	339
E-CALL POLSKA Sp. z o.o.	312	61	- 251
Beskid Media Sp. z o.o.	104	156	52
SLICAN Sp. z o.o.	113	562	449
Inwep Sp. z o.o.	0	100	100
POLTEL Sp. z o.o. Sp. k.	16	628	612
EBOX.PL Sp. z o.o.	202	4	- 198

ENTER T&T Sp. z o.o.	5	2 422	2 417
SUDER Sp. z o.o.	608	3	- 605
NFON GmbH	430	35	- 395
Voiceflow Sp. z o.o.	2	222	220
Multimedia Polska Biznes S.A.	5 077	780	-4 297
ITEL Solutions Sp. z o.o.	36	2 362	2 326
F.U.H. ZDUNEK Karol Zdunek	0	133	133
PS SERWIS Piotr Skórski	1 552	100	-1 452
TBM Telekom Sp. z o.o. Sp.K.	0	158	158
NASK S.A.	385	6	- 379
Flexcom Sp. z o.o.	50	318	268
ST LINE Sp. z o.o. Sp. k.	3	1 778	1 775
Auranet Sp. z o.o.	0	100	100