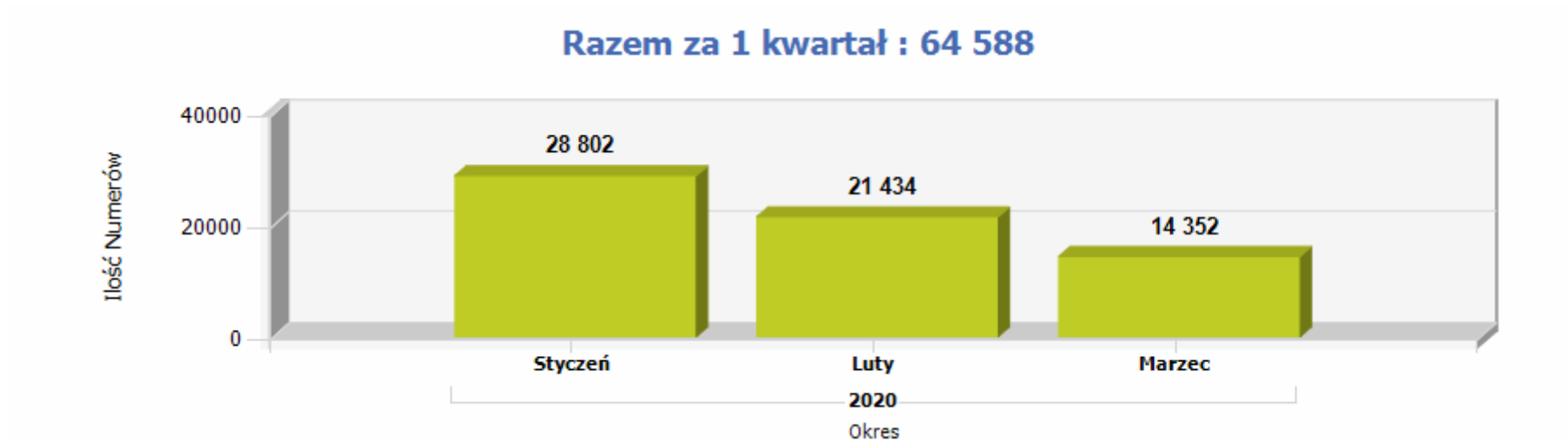


Raport FNP w PLICBD - 1 kwartał 2020.

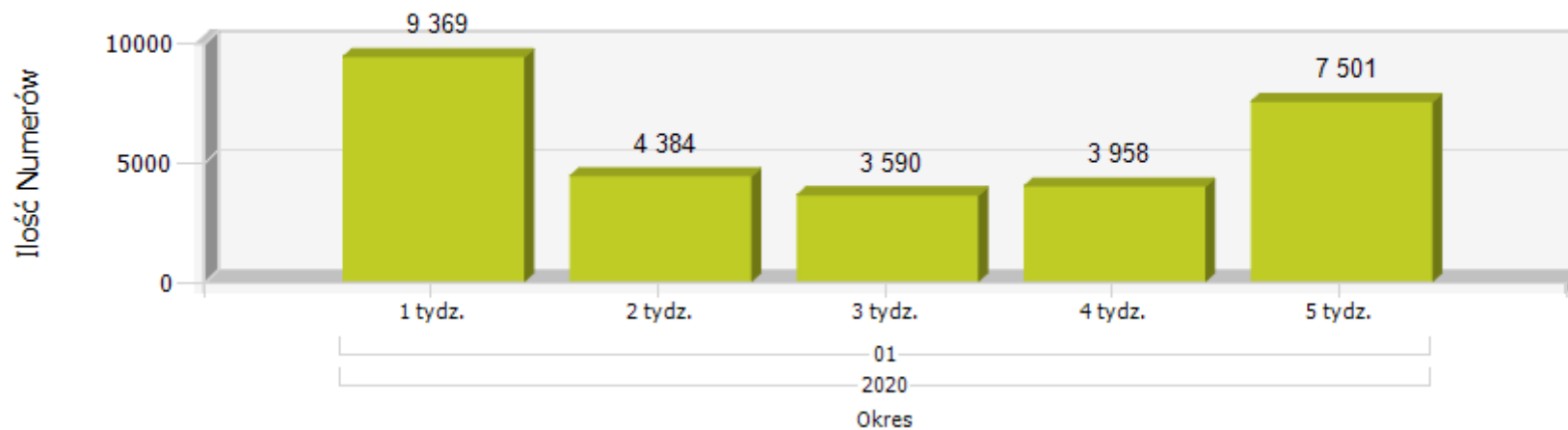
Raport przedstawia statystyki przenoszenia numerów w sieciach stacjonarnych w **1 kwartale 2020 roku** z wykorzystaniem zarządzanego przez Prezesa UKE systemu Platformy Lokalizacyjno-Informacyjnej z Centralną Bazą Danych (PLI CBD).

W 1 kwartale 2020 roku przeniesionych zostało łącznie **64 588** numerów. Szczegółowo przedstawiają to poniższe wykresy:

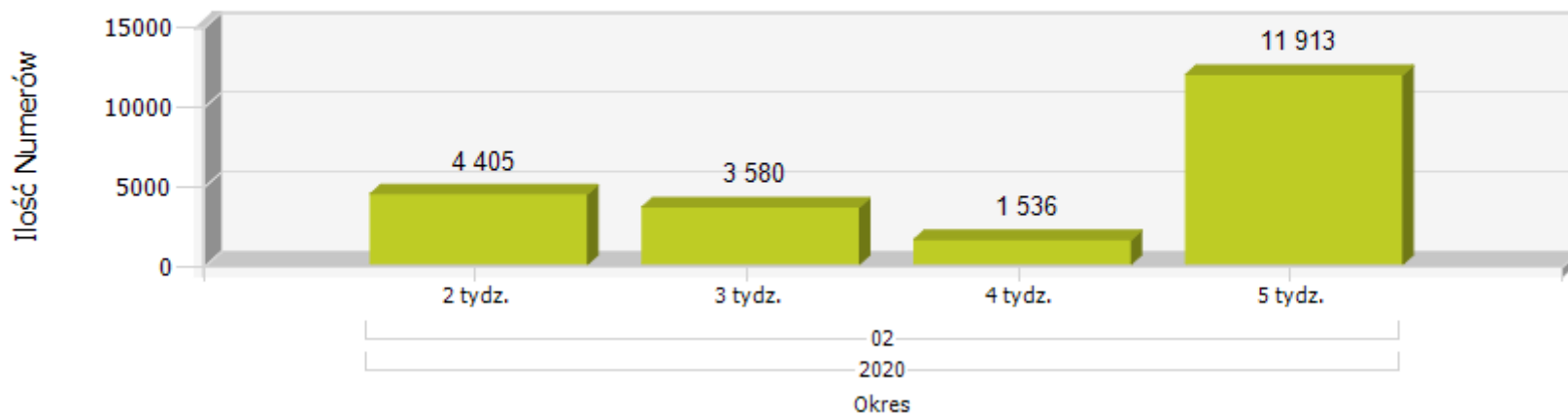


1) Ilość przeniesień w podziale na tygodnie w ramach miesiąca:

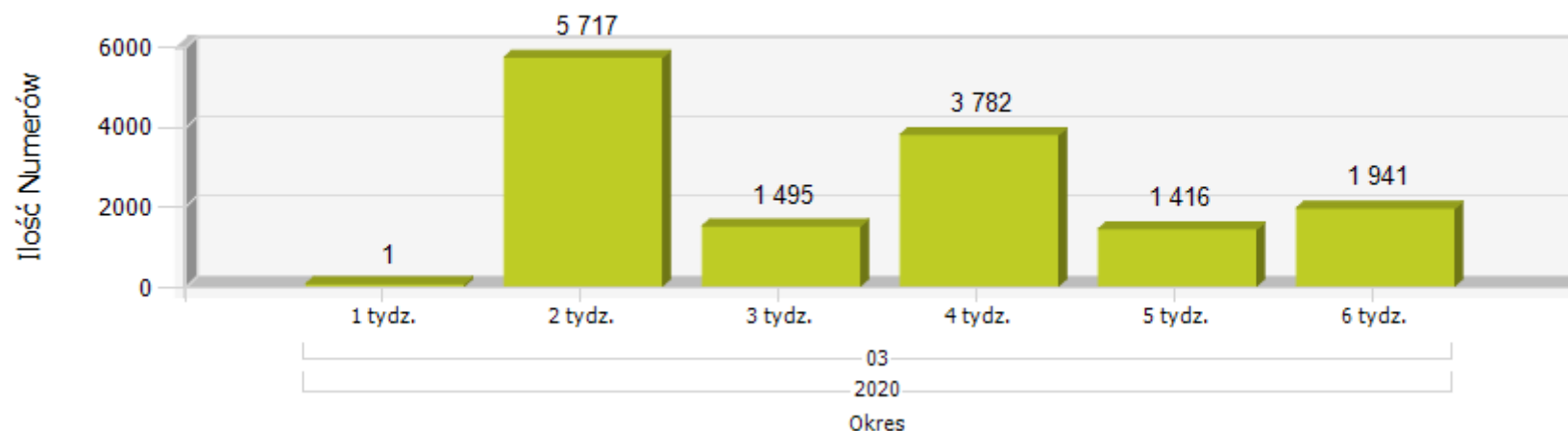
Razem za Styczeń : 28 802



Razem za Luty : 21 434

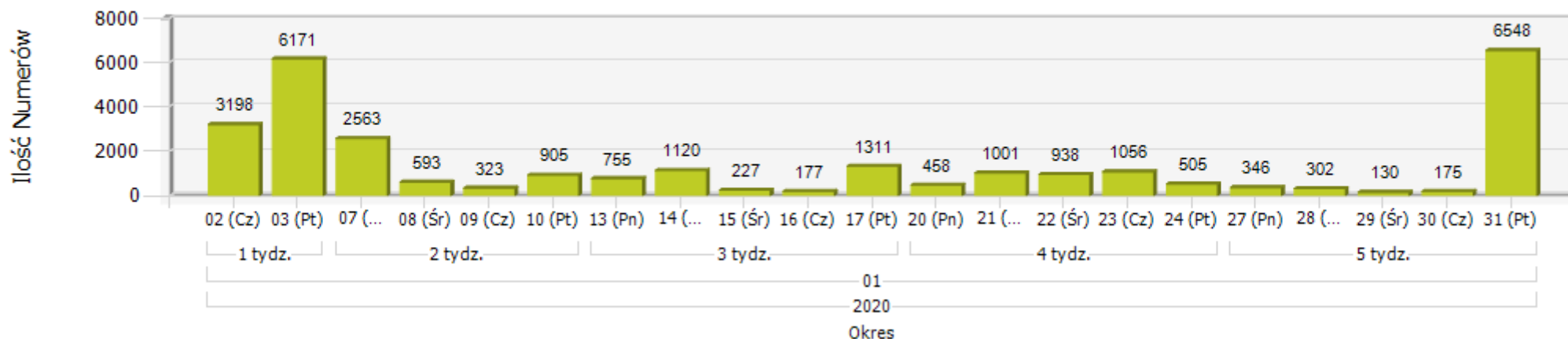


Razem za Marzec : 14 352

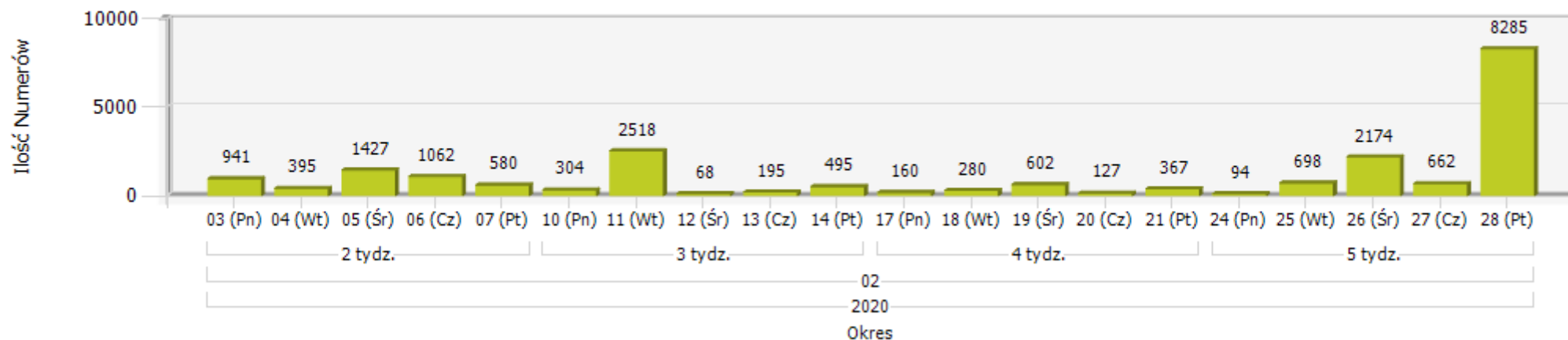


2) Ilość przeniesień w podziale na dni w ramach miesiąca :

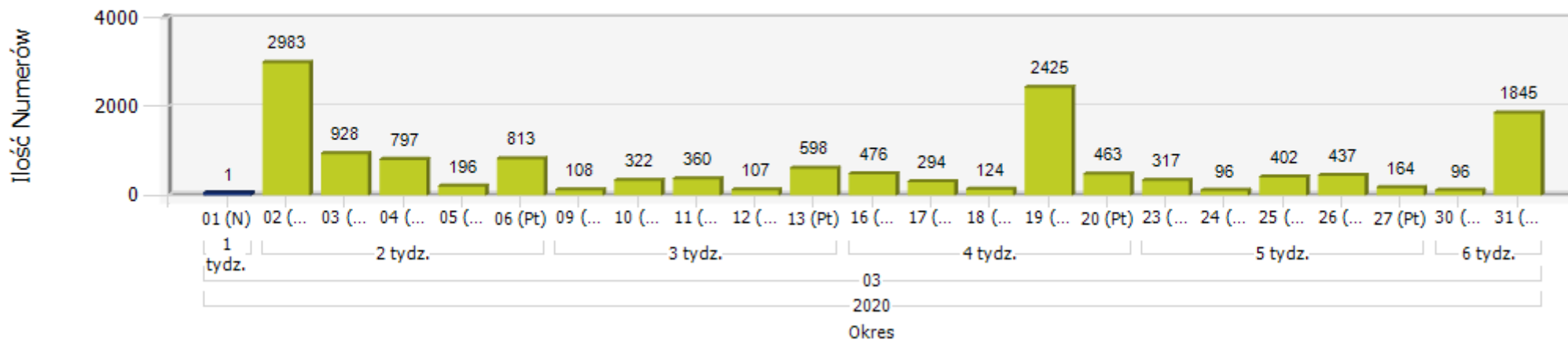
Razem za Styczeń : 28 802



Razem za Luty : 21 434



Razem za Marzec : 14 352



3) W podziale na Dawcę („Oddał numer”) i Biorcę („Przyjął numer”) sytuacja w 1 kwartale 2020 roku wyglądała następująco:

*(w zestawieniu umieszczono podmioty, które oddały lub przyjęły w omawianym okresie minimum 100 numerów)

ID i Nazwa Dostawcy Usług	Dawca	Biorca	Bilans
Orange Polska S.A.	16 487	23 660	7 173
Polkomtel Sp. z o.o.	2 522	2 690	168
T-MOBILE POLSKA S.A.	4 164	5 803	1 639
Netia S.A.	18 697	5 508	-13 189
Agencja Rozwoju Regionalnego ARREKS S.A.	100	0	- 100
T-MOBILE POLSKA S.A. (d. GTS Poland Sp. z o.o.)	160	0	- 160
Netia S.A. (d. Telefonía Dialog Sp. z o.o.)	893	4	- 889
P4 Sp. z o.o.	400	1 725	1 325
UPC Polska Sp. z o.o.	387	1 354	967
TOYA Sp. z o.o.	13	420	407
Multimedia Polska S.A.	786	324	- 462
Sileman Sp. z o.o.	5	127	122
ASTA-NET S.A.	5	153	148
VOXNET Sp. z o.o. Sp. k.	107	5	- 102
Intelligent Technologies S.A.	472	62	- 410
ATM S.A.	127	0	- 127
IVENDO Bartosz Kućmin	0	431	431
StarNet Telecom Sp. z o.o.	173	35	- 138
STRONG-PC Tomasz Piekarski	2	226	224
INEA S.A.	73	1 241	1 168
Telestrada S.A.	681	1 133	452
3S S.A.	69	1 722	1 653
SFERANET S.A.	5	126	121
Vectra S.A.	158	620	462

TATA COMMUNICATIONS POLAND Sp. z o.o.	0	100	100
ASSET Lubczyński, Olik, Sokolik Sp. J.	1 451	306	-1 145
Globitel Sp. z o.o.	4 756	221	-4 535
TARTEL Sp. z o.o.	21	246	225
VOXBONE SA	50	492	442
Voice Net S.A.	295	126	- 169
LoVo Sp. z o.o. Spółka komandytowa (dawne LoVo Telecom Sp. z o.o. 8023)	103	0	- 103
Aiton Caldwell S.A.	591	656	65
CHEELOO J. Turczyn i Wspólnicy Sp. J.	2	186	184
Tide Software Sp. z o.o.	0	215	215
Televoice Polska Sp. z o.o.	20	110	90
NOVA TELECOM Sp. z o.o.	81	183	102
Focus Telecom Polska Sp. z o.o.	112	353	241
Actus-Info Sp. z o.o.	270	7	- 263
TeleGo sp. z o.o.	97	485	388
E-CALL POLSKA Sp. z o.o.	1 000	285	- 715
CLAUDE ICT POLAND Sp. Z o.o.	2	129	127
SLICAN Sp. z o.o.	248	612	364
LoVo Sp. z o.o. Spółka komandytowa	19	167	148
ENTER T&T Sp. z o.o.	161	2 550	2 389
NFON GmbH	1	765	764
Voiceflow Sp. z o.o.	1	125	124
Multimedia Polska Biznes S.A.	123	3 149	3 026
ITEL Solutions Sp. z o.o.	0	156	156
Business Telecom Poland	100	242	142
Colt Technology Services	0	580	580
TBM Telekom Sp. z o.o. Sp.K.	7 102	18	-7 084
ST LINE Sp. z o.o. Sp. k.	3	958	955

Polvoice Sp. Z o.o.	174	0	- 174
---------------------	-----	---	-------