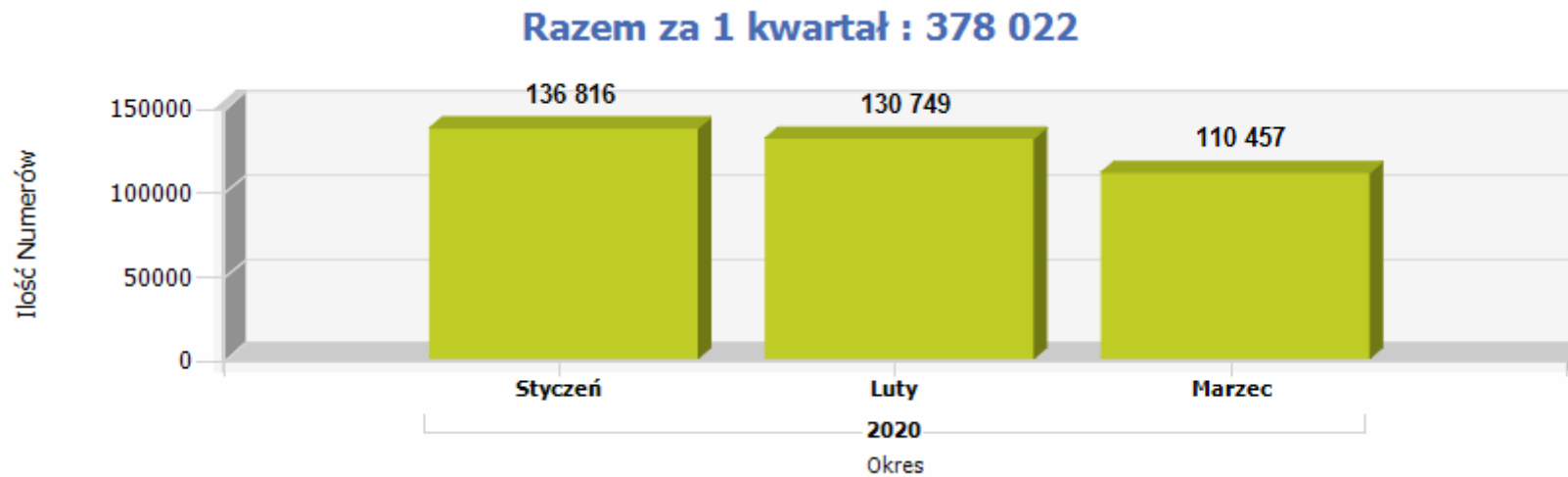


## Raport MNP w PLICBD - 1 kwartał 2020.

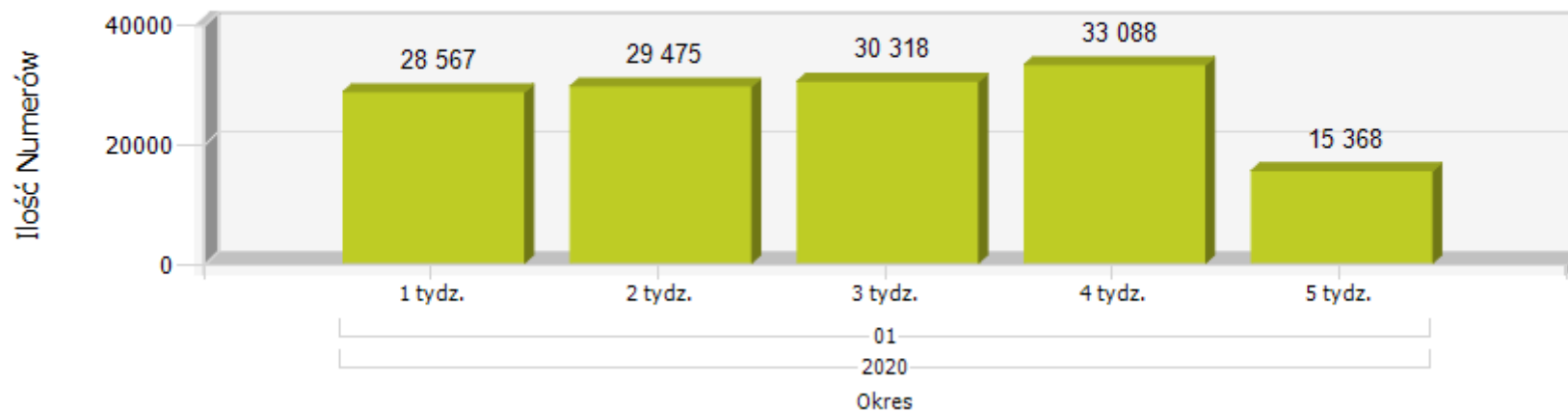
Raport przedstawia statystyki przenoszenia numerów w sieciach ruchomych w **1 kwartale 2020 roku** z wykorzystaniem zarządzanego przez Prezesa UKE systemu Platformy Lokalizacyjno-Informacyjnej z Centralną Bazą Danych (PLI CBD).

W 1 kwartale 2020 roku przeniesionych zostało łącznie **378 022** numerów. Szczegółowo przedstawiają to poniższe wykresy:

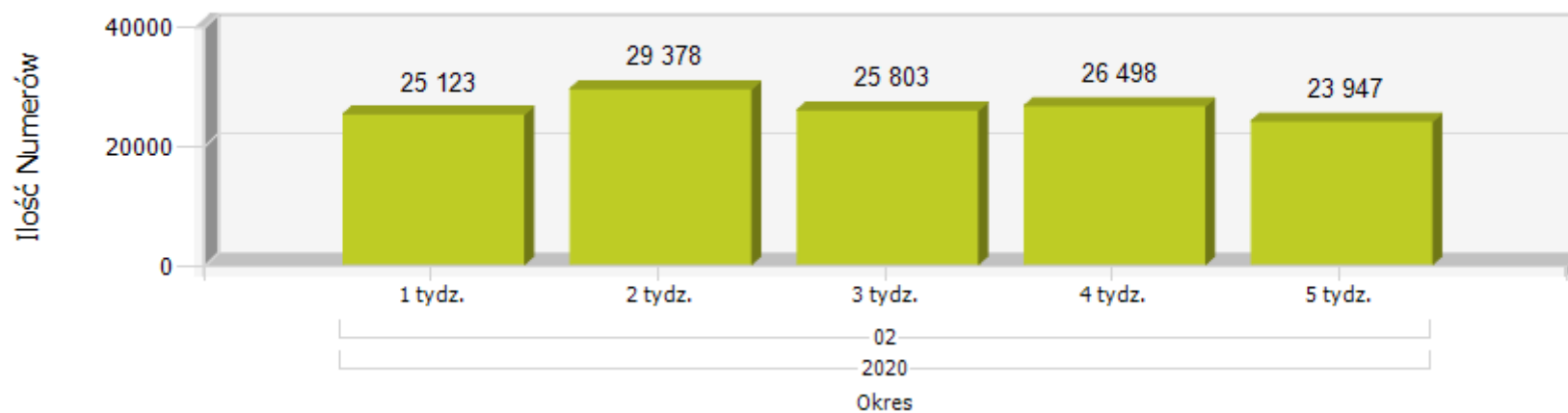


1) Ilość przeniesień w podziale na tygodnie w ramach miesiąca:

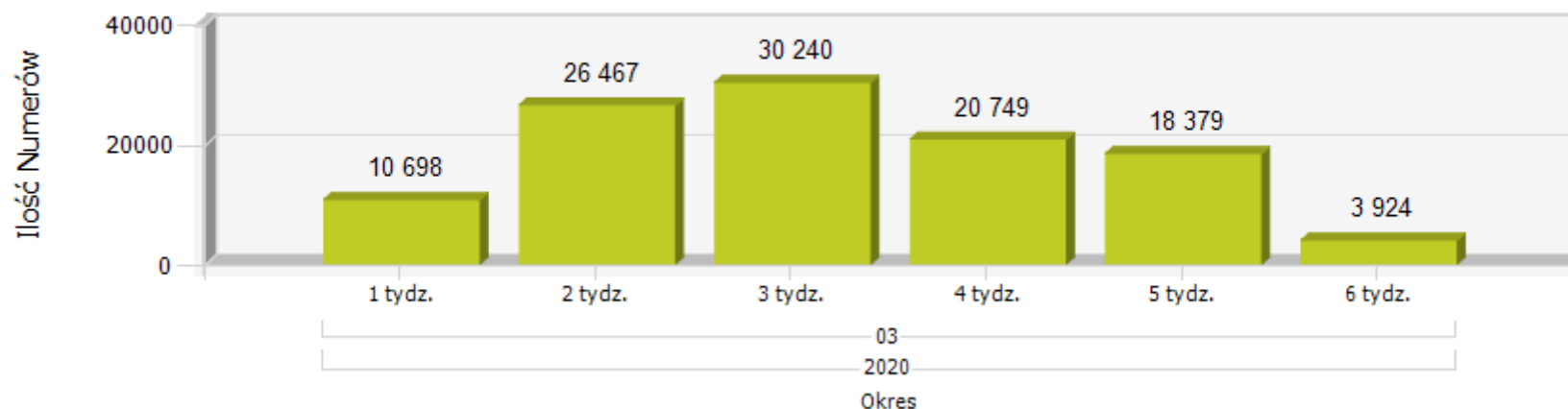
Razem za Styczeń : 136 816



Razem za Luty : 130 749

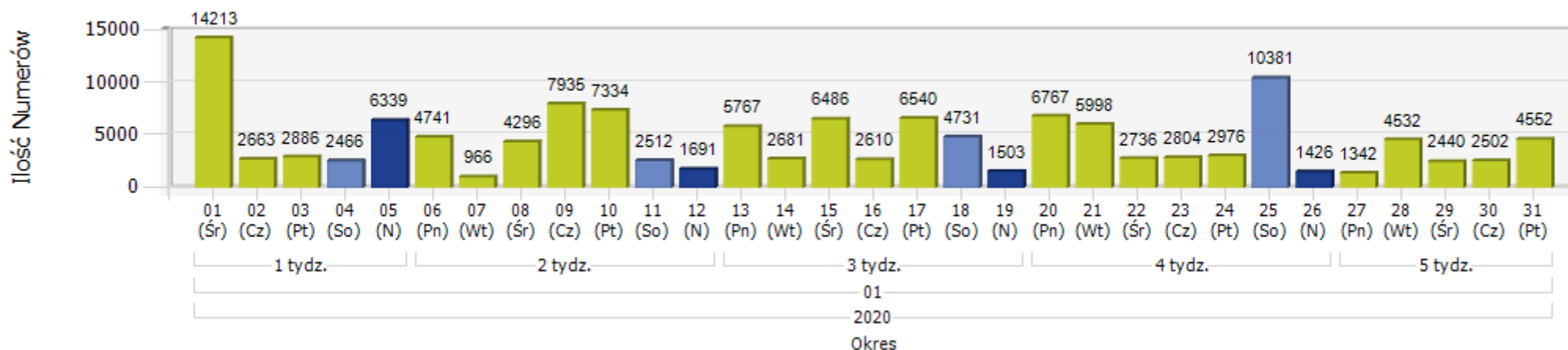


Razem za Marzec : 110 457

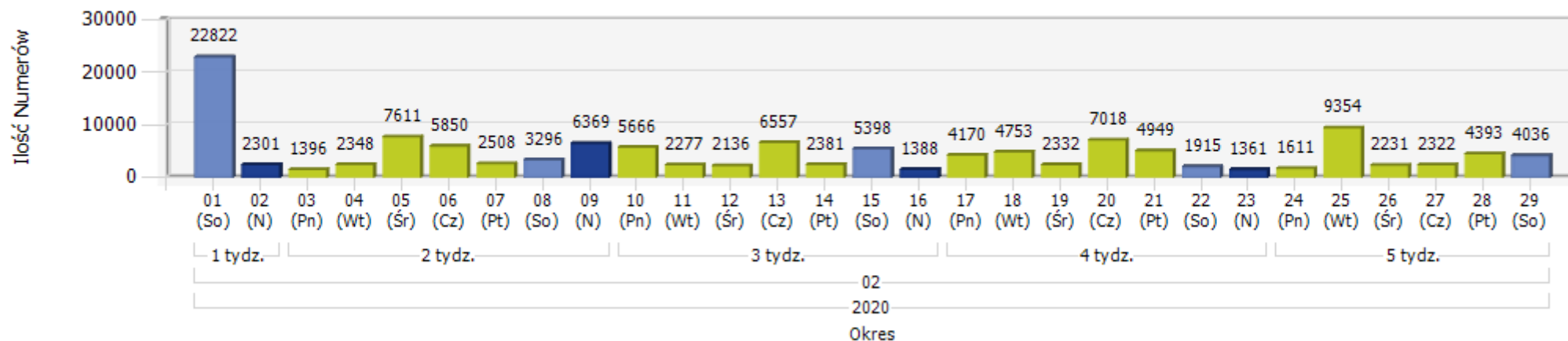


2) Ilość przeniesień w podziale na dni w ramach miesiąca :

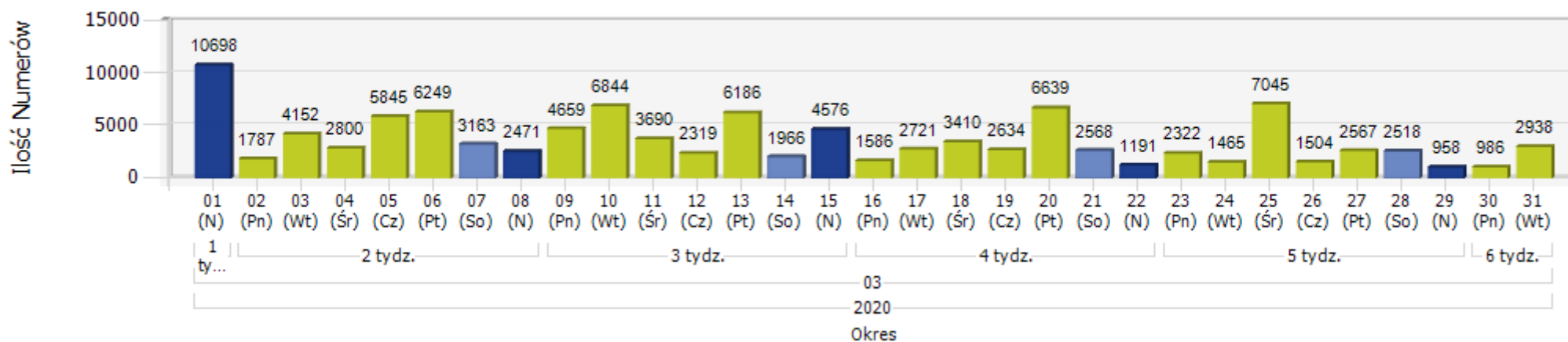
Razem za Styczeń : 136 816



### Razem za Luty : 130 749



### Razem za Marzec : 110 457



3) W podziale na Dawcę („Oddał numer”) i Biorcę („Przyjął numer”) sytuacja w 1 kwartale 2020 roku wyglądała następująco:

ID i Nazwa Dostawcy Usług	Dawca	Biorca	Bilans
Orange Polska S.A.	89 622	99 091	9 469
Polkomtel Sp. z o.o.	71 664	92 316	20 652
T-MOBILE POLSKA S.A.	66 970	57 887	-9 083
Netia S.A.	797	3 685	2 888
PRZEDSIĘBIORSTWO TELEKOMUNIKACYJNE "TELGAM" SPÓŁKA AKCYJNA	0	72	72
Netia S.A. (d. Telefonía Dialog Sp. z o.o.)	187	670	483
Cyfrowy POLSAT S.A.	6	0	- 6
P4 Sp. z o.o.	133 878	66 381	-67 497
TELPOL PPMUE Jerzy Krempa	0	5	5
UPC Polska Sp. z o.o.	36	2 721	2 685
TOYA Sp. z o.o.	14	210	196
Ambit Systemy Informatyczne Sp. z o.o.	1	3	2
Multimedia Polska S.A.	100	3 321	3 221
Telewizja Kablowa Hajnówka Sp. J.	7	97	90
Młodzieżowa Spółdzielnia Mieszkaniowa	0	30	30
INEA S.A.	96	1 306	1 210
HomeNet Technologies Sp. z o.o.	1	38	37
CHOPIN Telewizja Kablowa Sp. z o.o.	0	29	29
SKYNET Sp. z o.o.	1	9	8
Internetia Sp. z o.o.	22	222	200
Czajen K. Czaja	0	1	1
Liquid Systems Sp. z o.o.	0	4	4
Świdman S.C. M. Bzowski, D. Drelich	0	5	5
Telestrada S.A.	860	4 087	3 227
PPHU KAROLINA Marzena Stypułkowska	0	2	2

F.H. GIGA Arkadiusz Koćma	0	39	39
Vectra S.A.	106	4 377	4 271
EZBIT SPÓŁKA Z OGRANICZONĄ ODPOWIEDZIALNOŚCIĄ	0	1	1
ITI Neovision S.A.	575	3 913	3 338
INTEGRA Paweł Mróz	1	0	- 1
AMS SYSTEM Sp. z o.o.	0	4	4
FM GROUP Mobile Sp. z o.o.	292	188	- 104
SGT S.A.	3	224	221
AP-MEDIA Sp. z o.o. Sp. k.	0	5	5
Voice Net S.A.	18	175	157
AERO 2 Sp. z o.o.	165	169	4
Sat Film Sp. z o.o. i Wspólnicy Sp.k.	41	282	241
Tide Software Sp. z o.o.	2	309	307
METROPORT Sp. z o.o.	12	142	130
FMEDIA Jakub Frankowski	1	2	1
Polskie Sieci Cyfrowe Sp. z o.o.	41	21	- 20
TeleGo sp. z o.o.	59	201	142
E-CALL POLSKA Sp. z o.o.	0	1	1
Lycamobile Sp. z o.o.	869	617	- 252
Truphone Poland Sp. z o.o.	9	12	3
Beskid Media Sp. z o.o.	3	78	75
EURONET Norbert Saniewski Sp.J.	3	3	0
Nowa Telefonía Sp. z o.o.	2	14	12
AHMES Sp. z o.o.	12	16	4
Leon Telekom Sp. z o.o. Sp. k.	2	14	12
Core-Tel Polska Sp. z o.o.	0	1	1
Virgin Mobile Polska Sp. z o.o.	5 583	5 671	88
CLUDO Sp z o.o.	1	83	82

AUTO-MIK Spółka Jawna	0	9	9
Inwep Sp. z o.o.	0	1	1
Klucz Telekomunikacja Sp. z o. o.	58	44	- 14
VikingCo Poland Sp. z o. o.	676	2 479	1 803
FreePhone Sp. z o.o.	0	2	2
SUDER Sp. z o.o.	3	0	- 3
Metrosan Sp. z o.o.	0	16	16
Inter Plus Sp. z o.o.	2	15	13
MPCNET Sp. z o.o.	0	2	2
PREMIUM MOBILE Sp. z o.o.	4 976	22 302	17 326
KONVER Sp. z o.o.	0	8	8
Global Marketing Holding Sp. z o.o. Sp. k.	2	0	- 2
TEPSANET NOWACCY Sp. J.	0	1	1
TONETIC GROUP S.A.	0	8	8
NOVANET Sp. z o.o.	0	1	1
OTVARTA Sp. Z o.o.	222	3 917	3 695
NAU Profit Sp. z o.o.	11	361	350
Next Mobile Sp. z o.o.	4	70	66
Centrum Usług Multimedialnych Sp. z o.o.	2	2	0
Polvoice Sp. Z o.o.	3	0	- 3
Tijara Mobile Sp. z o.o.	1	30	29
<b>RAZEM</b>	<b>378 022</b>	<b>378 022</b>	<b>0</b>