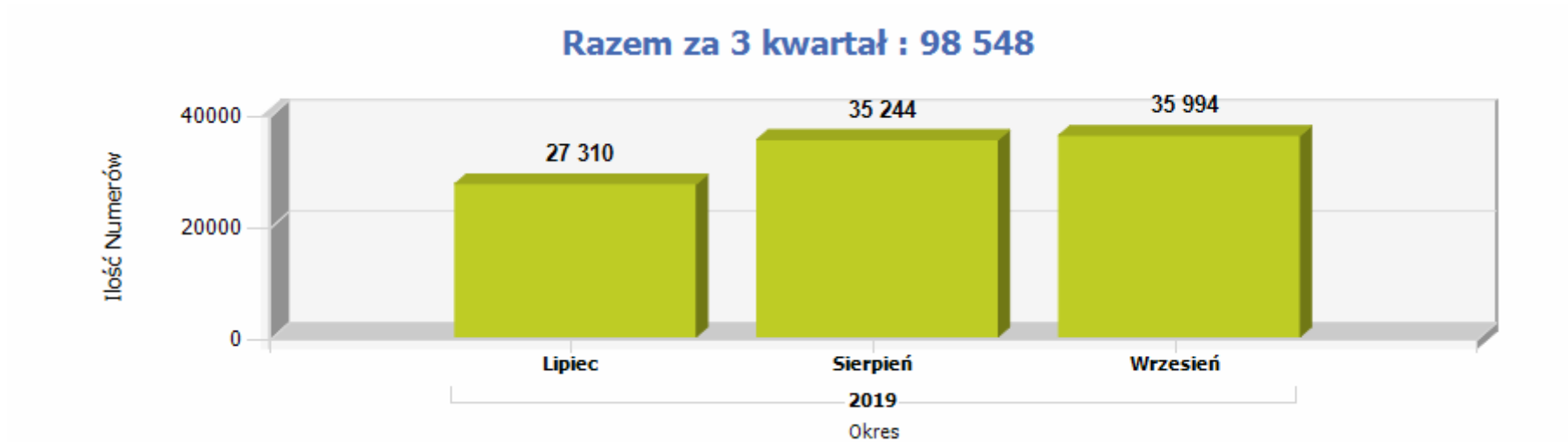


## Raport FNP w PLICBD - 3 kwartał 2019.

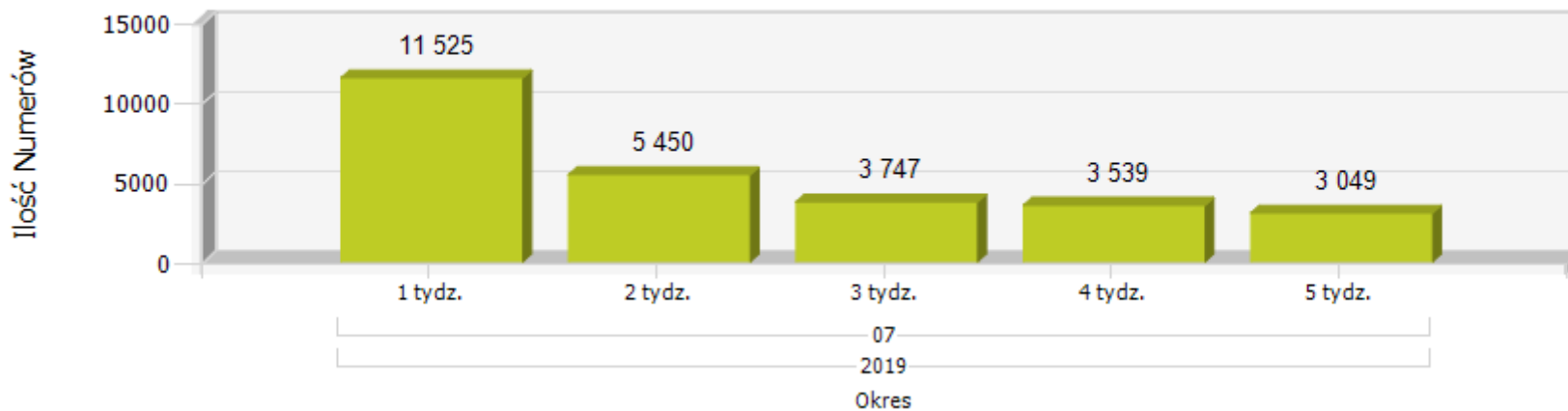
Raport przedstawia statystyki przenoszenia numerów w sieciach stacjonarnych w **3 kwartale 2019 roku** z wykorzystaniem zarządzanego przez Prezesa UKE systemu Platformy Lokalizacyjno-Informacyjnej z Centralną Bazą Danych (PLI CBD).

W 3 kwartale 2019 roku przeniesionych zostało łącznie **98 548** numerów. Szczegółowo przedstawiają to poniższe wykresy:

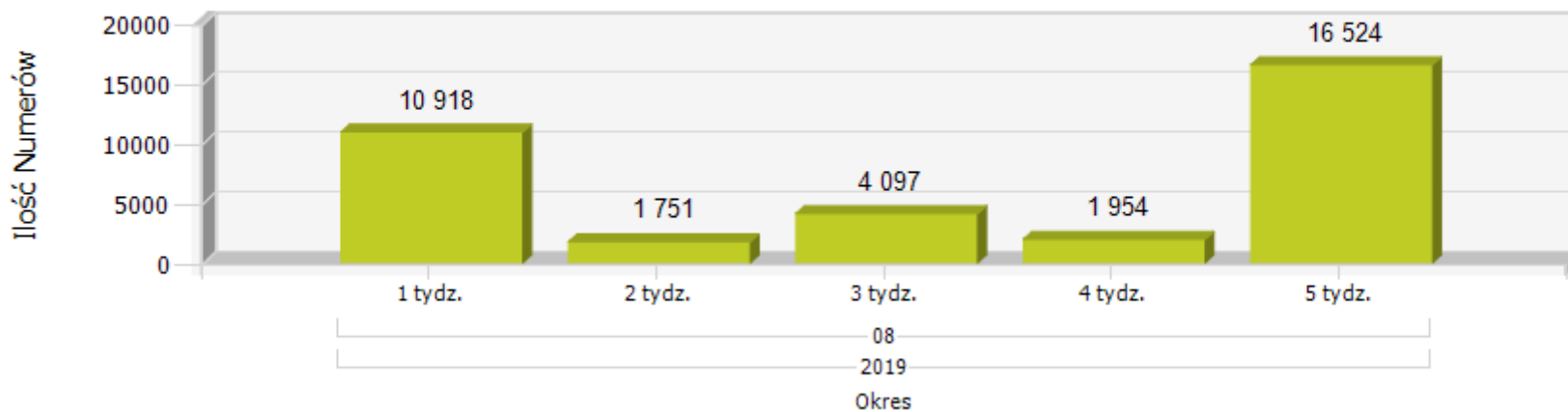


1) Ilość przeniesień w podziale na tygodnie w ramach miesiąca:

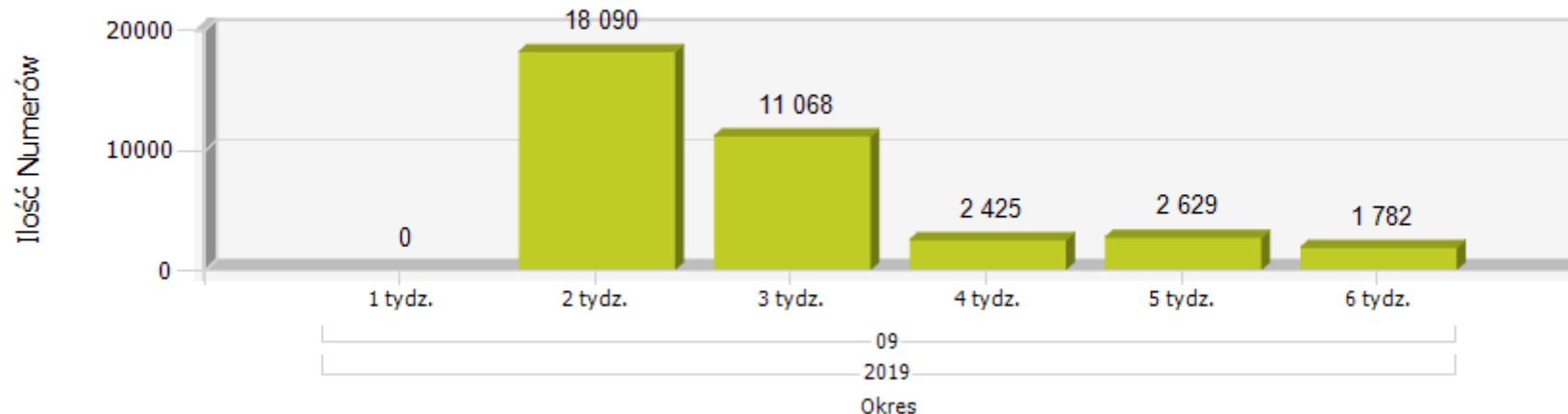
Razem za Lipiec : 27 310



Razem za Sierpień : 35 244

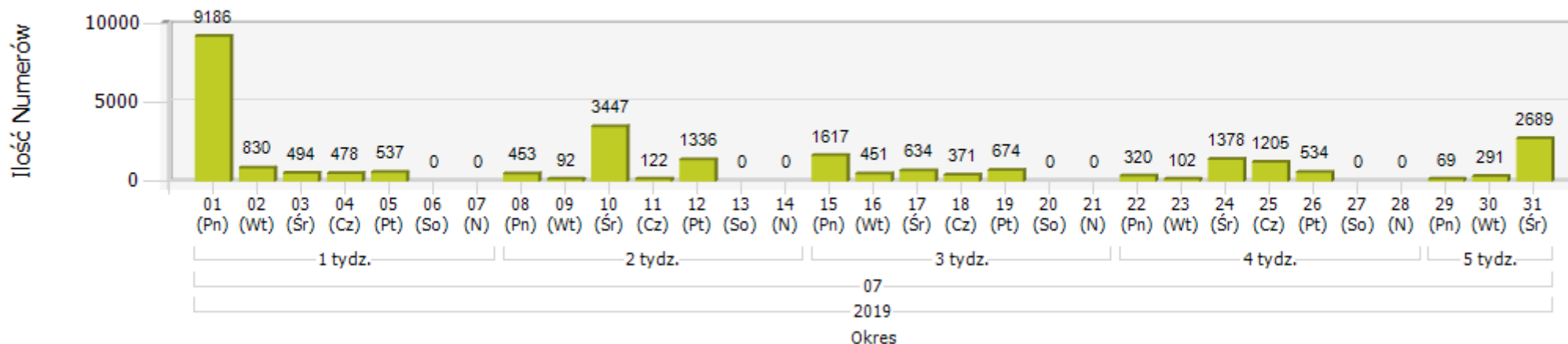


Razem za Wrzesień : 35 994

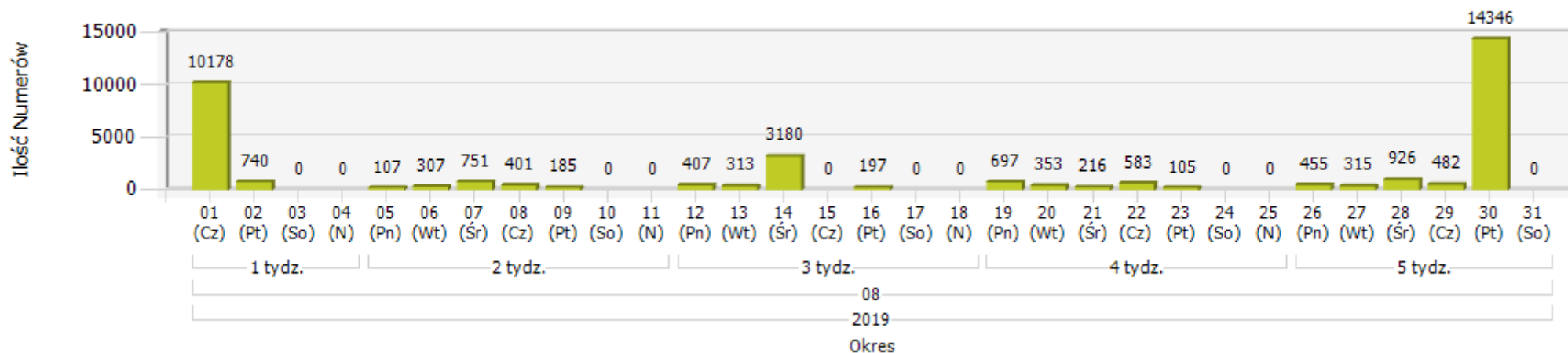


2) Ilość przeniesień w podziale na dni w ramach miesiąca :

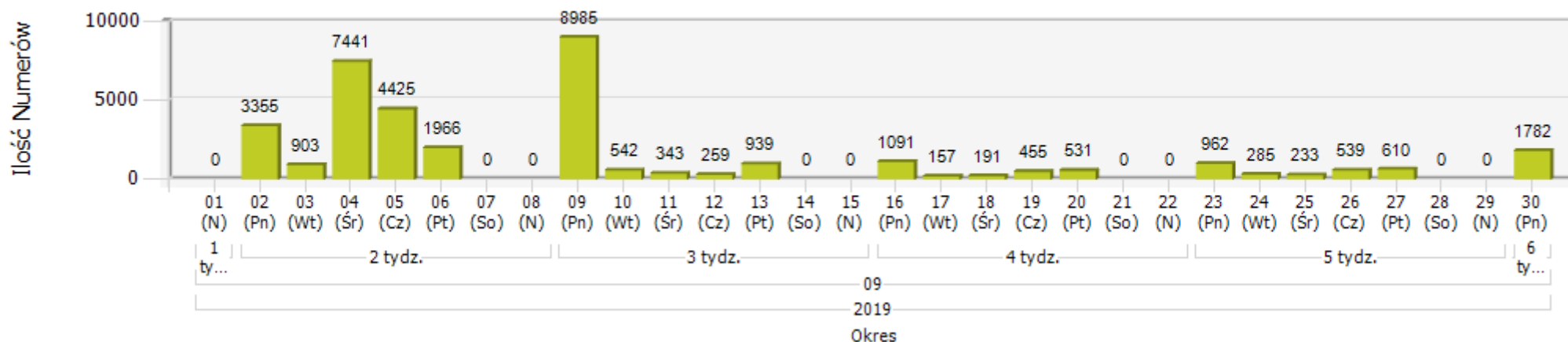
Razem za Lipiec : 27 310



Razem za Sierpień : 35 244



Razem za Wrzesień : 35 994



3) W podziale na Dawcę („Oddał numer”) i Biorcę („Przyjął numer”) sytuacja w 3 kwartale 2019 roku wyglądała następująco:

\*(w zestawieniu umieszczono podmioty, które oddały lub przyjęły w omawianym okresie minimum 100 numerów)

ID i Nazwa Dostawcy Usług	Dawca	Biorca	Bilans
Orange Polska S.A.	45 298	14 888	-30 410
Polkomtel Sp. z o.o.	72	4 420	4 348
T-MOBILE POLSKA S.A.	2 694	5 182	2 488
Netia S.A.	23 434	9 135	-14 299
TK Telekom Sp. z o.o.	2 018	0	-2 018
EXATEL S.A.	910	1 930	1 020
T-MOBILE POLSKA S.A. (d. GTS Poland Sp. z o.o.)	4 519	0	-4 519
Netia S.A. (d. Telefonía Dialog Sp. z o.o.)	1 891	3	-1 888
Telbeskid Sp. z o.o.	5	112	107
Naukowa i Akademicka Sieć Komputerowa - Państwowy Instytut Badawczy	206	0	- 206
P4 Sp. z o.o.	319	1 661	1 342
UPC Polska Sp. z o.o.	397	1 599	1 202
TOYA Sp. z o.o.	8	1 404	1 396
Multimedia Polska S.A.	342	433	91
Sileman Sp. z o.o.	4	139	135
TBM TELEKOM sp. z o.o.	6	1 361	1 355
Cyfrowe Systemy Telekomunikacyjne Sp. z o.o.	148	8	- 140
KOBA Sp. z o.o.	6	217	211
Gawex Media Sp. z o.o.	3	197	194
SUPERMEDIA Sp. z o.o.	308	25	- 283
Leon Sp. z o.o.	0	402	402
ELTRONIK "MEDIA" Sp. z o.o. - Sp. K.	1	122	121
StarNet Telecom Sp. z o.o.	864	206	- 658
Spółdzielnia Mieszkaniowa Radogoszcz Wschód	0	1 000	1 000

INEA S.A.	180	650	470
Telewizja Kablowa Koszalin Sp. z o.o.	0	102	102
FineMEDIA S.C.	228	0	- 228
Telestrada S.A.	782	1 328	546
3S S.A.	3	2 266	2 263
FIBERLINK Sp. z o.o.	3	343	340
Vectra S.A.	1 141	649	- 492
TATA COMMUNICATIONS POLAND Sp. z o.o.	0	200	200
Firma Informatyczna NSOLVE S.C.	0	101	101
ASSET Lubczyński, Olik, Sokolik Sp. J.	0	293	293
EASYCALL.PL S.A.	184	14	- 170
Globitel Sp. z o.o.	2 241	123	-2 118
TARTEL Sp. z o.o.	25	201	176
BESTGO.PL Sp. z o.o.	10	229	219
VOXBONE SA	88	681	593
Voice Net S.A.	224	82	- 142
Aiton Caldwell S.A.	401	1 098	697
Multinet 24 Sp. z o.o.	0	256	256
Stimo Niedzielski Sp. J.	2	114	112
Tide Software Sp. z o.o.	1	14 298	14 297
VIRTUAL TELECOM Sp. z o.o.	0	330	330
Focus Telecom Polska Sp. z o.o.	31	468	437
Zakład Teleradiotechniki TELEFON SERWIS Antoni Kois	0	109	109
Novum S.A.	122	577	455
Volta Communications Sp. z o.o.	100	5	- 95
E-CALL POLSKA Sp. z o.o.	4 679	1 067	-3 612
CLAUDE ICT POLAND Sp. Z o.o.	18	185	167
SLICAN Sp. z o.o.	88	1 171	1 083

IPTELEKOM Michał Ludwiczak	0	158	158
CLUDO Sp z o.o.	1	478	477
M3.NET Sp. z o.o. Sp. k.	0	904	904
POZIOM 7 G.Iwaniec S.Bober Spółka Jawna	16	174	158
VISTEL Dariusz Ptak	100	56	- 44
ENTER T&T Sp. z o.o.	381	17 978	17 597
FreePhone Sp. z o.o.	1	222	221
ITEL Solutions Sp. z o.o.	0	258	258
Telekomunikacja Cyfrowa Sp. z o.o.	1 370	0	-1 370
Colt Technology Services	0	1 100	1 100
TELEPOLSKA Sp. z o.o.	102	0	- 102
TBM Telekom Sp. z o.o. Sp.K.	105	6	- 99
NASK S.A.	591	1 272	681
Telnap Telecom Sp. z o.o.	0	652	652
Flexcom Sp. z o.o.	587	5	- 582
Multimedia Wschód Sp. Z o.o.	131	0	- 131
ST LINE Sp. z o.o. Sp. k.	11	116	105
SERWUS Katarzyna Grzybowska	0	223	223