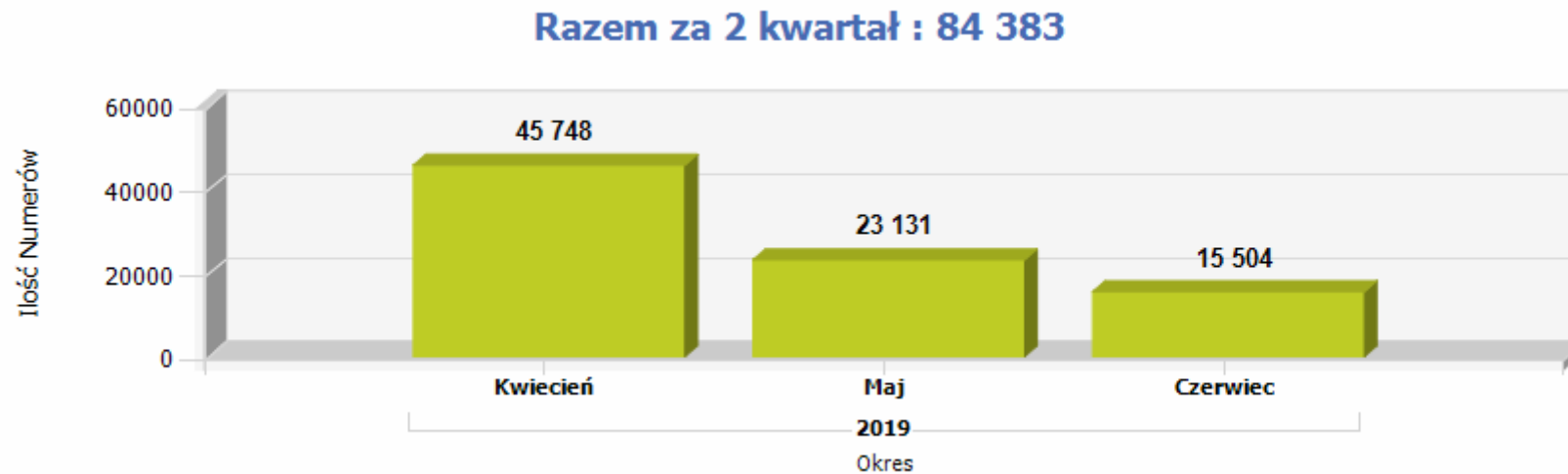


Raport FNP w PLICBD - 2 kwartał 2019.

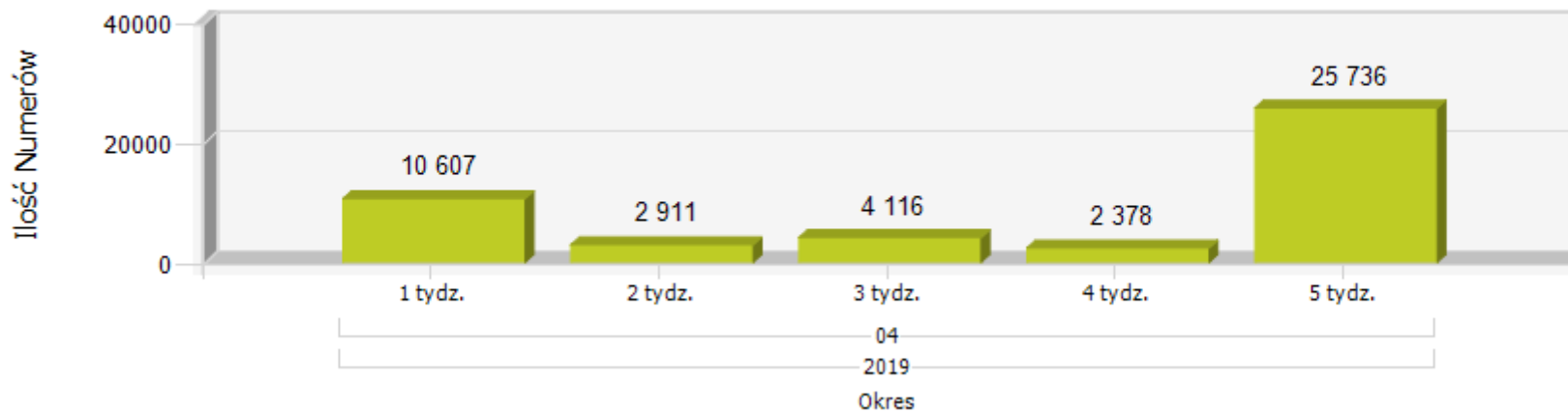
Raport przedstawia statystyki przenoszenia numerów w sieciach stacjonarnych w **2 kwartale 2019 roku** z wykorzystaniem zarządzanego przez Prezesa UKE systemu Platformy Lokalizacyjno-Informacyjnej z Centralną Bazą Danych (PLI CBD).

W 2 kwartale 2019 roku przeniesionych zostało łącznie **84 383** numerów. Szczegółowo przedstawiają to poniższe wykresy:

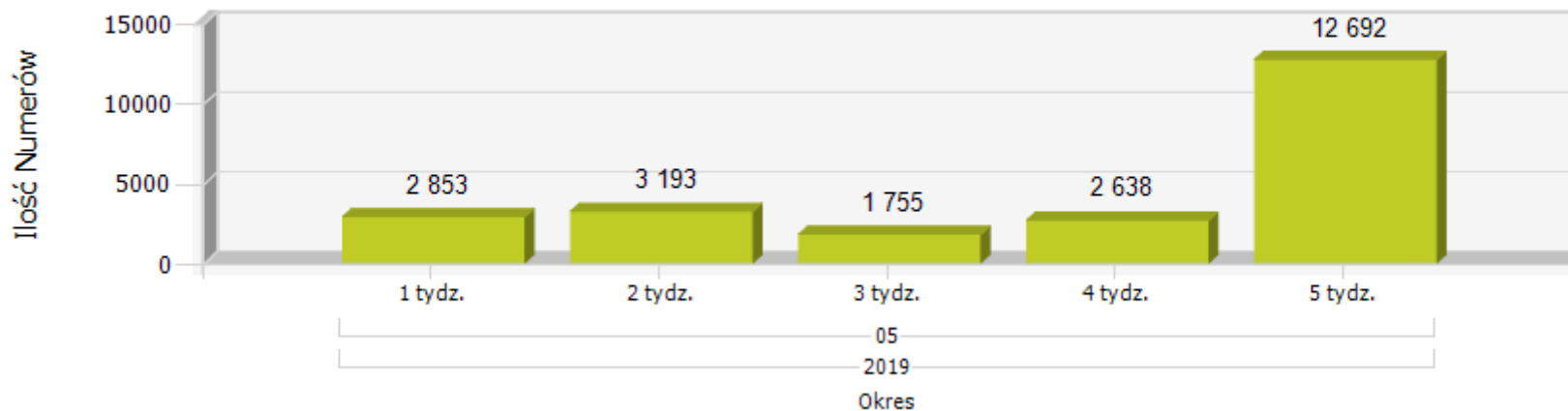


1) Ilość przeniesień w podziale na tygodnie w ramach miesiąca:

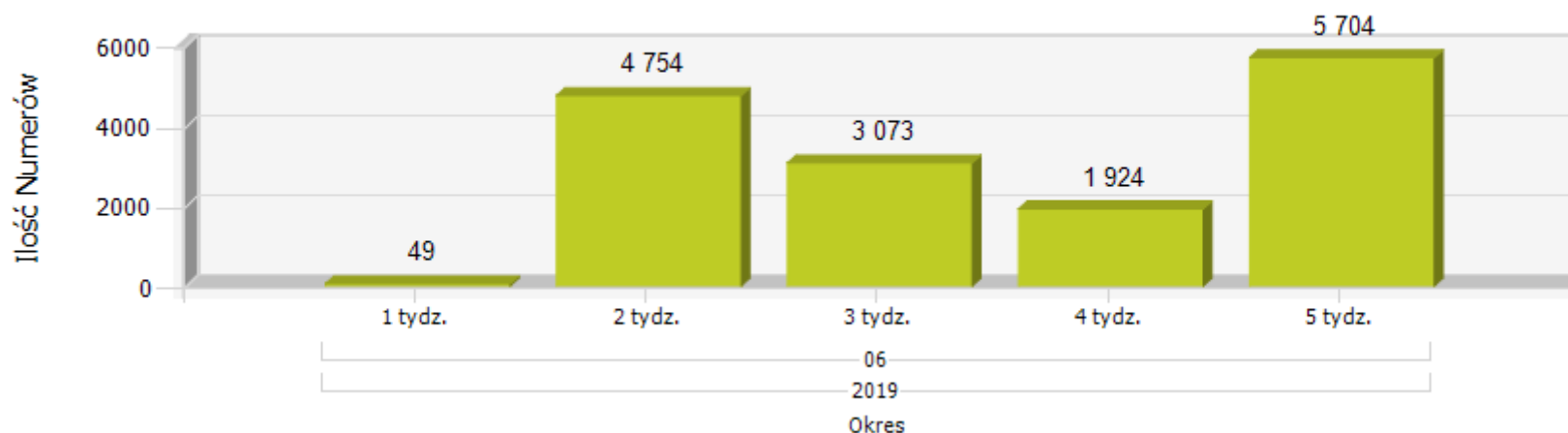
Razem za Kwiecień : 45 748



Razem za Maj : 23 131

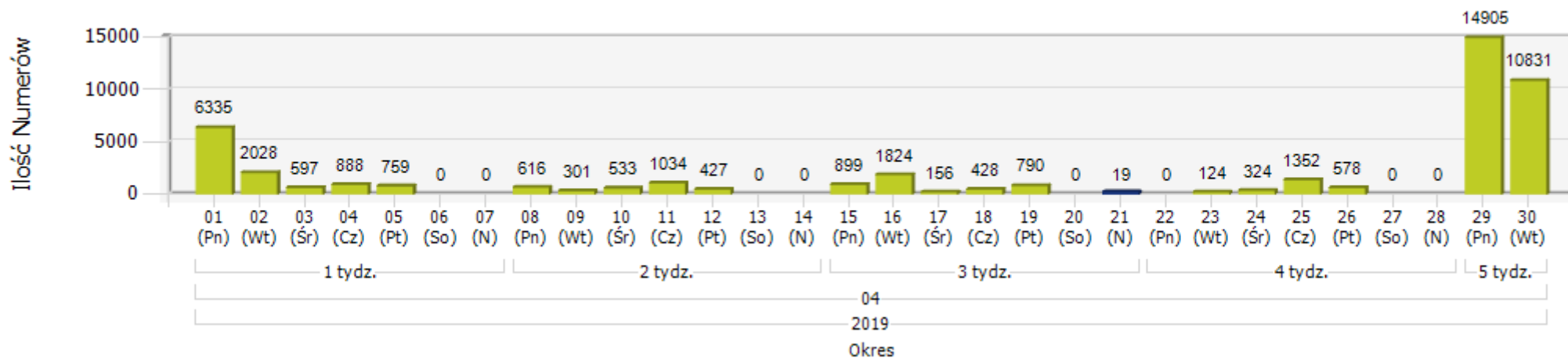


Razem za Czerwiec : 15 504

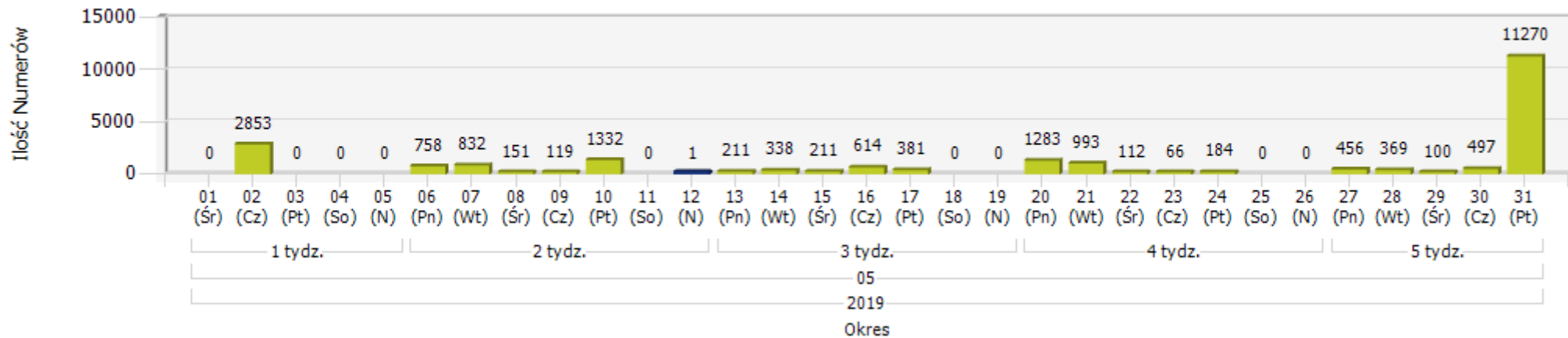


2) Ilość przeniesień w podziale na dni w ramach miesiąca :

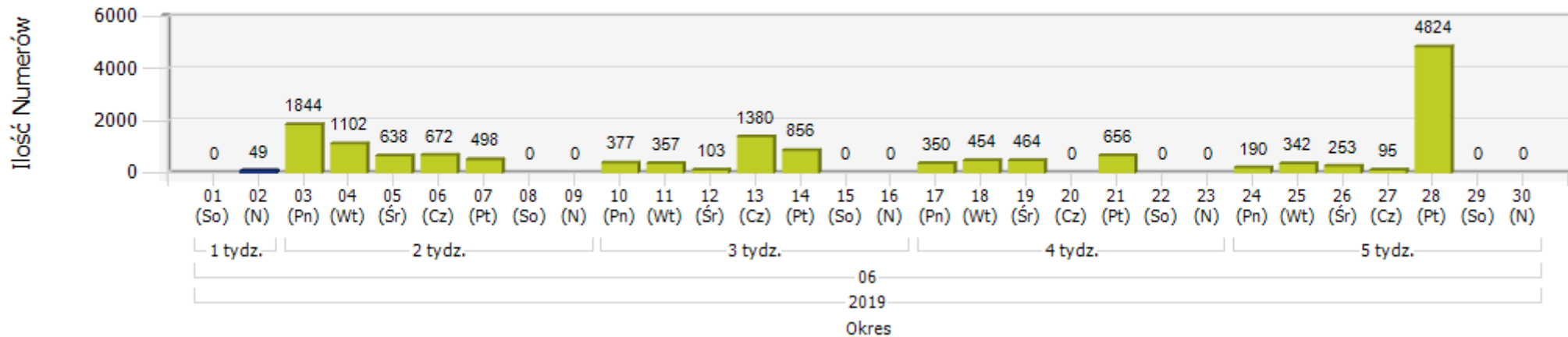
Razem za Kwiecień : 45 748



Razem za Maj : 23 131



Razem za Czerwiec : 15 504



3) W podziale na Dawcę („Oddał numer”) i Biorcę („Przyjął numer”) sytuacja w 2 kwartale 2019 roku wyglądała następująco:

*(w zestawieniu umieszczono podmioty, które oddały lub przyjęły w omawianym okresie minimum 100 numerów)

ID i Nazwa Dostawcy Usług	Dawca	Biorca	Bilans
Orange Polska S.A.	30 727	11 376	-19 351
Polkomtel Sp. z o.o.	5 687	4 942	- 745
T-MOBILE POLSKA S.A.	2 668	5 380	2 712
Netia S.A.	14 550	7 989	-6 561
TK Telekom Sp. z o.o.	406	2	- 404
EXATEL S.A.	1 000	25	- 975
Spółdzielnia Telekomunikacyjna OST	27	105	78
T-MOBILE POLSKA S.A. (d. GTS Poland Sp. z o.o.)	272	0	- 272
Netia S.A. (d. Telefonía Dialog Sp. z o.o.)	3 454	17	-3 437
P4 Sp. z o.o.	373	2 410	2 037
UPC Polska Sp. z o.o.	567	1 710	1 143
TOYA Sp. z o.o.	18	7 051	7 033
Multimedia Polska S.A.	905	421	- 484
Sileman Sp. z o.o.	3	633	630
Intelligent Technologies S.A.	519	74	- 445
ATM S.A.	1 203	0	-1 203
Cyfrowe Systemy Telekomunikacyjne Sp. z o.o.	41	615	574
LIMES Sp. z o.o.	133	3	- 130
Tarnowski Ośrodek Informacyjny Aleksander Rajski	503	5	- 498
StarNet Telecom Sp. z o.o.	529	351	- 178
Audio Systems S.C.	0	109	109
INEA S.A.	447	1 548	1 101
TelePL Sp. z o.o.	119	0	- 119
Internetia Sp. z o.o.	45	218	173

Telestrada S.A.	913	3 917	3 004
3S S.A.	1 598	405	-1 193
YNET MANAGEMENT Paweł Skrodzki	0	101	101
MICROCHIP S.C.	2	126	124
Vectra S.A.	158	751	593
G-NET Tomasz Serwatka, Wojciech Rakoniewski Sp. J.	4	159	155
TATA COMMUNICATIONS POLAND Sp. z o.o.	0	900	900
Horyzont Technologie Internetowe Sp. z o.o.	1	171	170
ASSET Lubczyński, Olik, Sokolik Sp. J.	0	329	329
EASYCALL.PL S.A.	271	34	- 237
Globitel Sp. z o.o.	12 133	139	-11 994
TARTEL Sp. z o.o.	24	186	162
VOXBONE SA	1	287	286
Voice Net S.A.	447	79	- 368
Metro Internet Sp. z o.o.	0	100	100
LoVo Telecom Sp. z o.o.	620	0	- 620
MYNET s.c. Tomasz Parzałek, Marek Ratoń	206	11	- 195
INFO SERWIS Jacek Jarosz	0	905	905
Aiton Caldwell S.A.	110	1 310	1 200
PHU BESTCONNECT Janusz Ciuruś	0	206	206
Marat Sp. z o.o.	0	1 000	1 000
Tide Software Sp. z o.o.	1	14 712	14 711
Televoice Polska Sp. z o.o.	0	310	310
NOVA TELECOM Sp. z o.o.	124	35	- 89
VIRTUAL TELECOM A. Sergiel, D. Ładniak Sp. J.	0	256	256
Focus Telecom Polska Sp. z o.o.	12	207	195
NCORE Sp. z o.o.	517	0	- 517
Actus-Info Sp. z o.o.	0	203	203

Novum S.A.	191	536	345
E-CALL POLSKA Sp. z o.o.	300	745	445
Beskid Media Sp. z o.o.	5	950	945
SLICAN Sp. z o.o.	159	529	370
POLTEL Sp. z o.o. Sp. k.	0	123	123
VISTEL Dariusz Ptak	0	120	120
ENTER T&T Sp. z o.o.	6	3 188	3 182
NETON S.A.	0	517	517
SUDER Sp. z o.o.	102	3	- 99
Multimedia Polska Biznes S.A.	220	214	- 6
4 Global Networks Service LLC	100	511	411
ITEL Solutions Sp. z o.o.	0	551	551
OneFone S.A.	117	4	- 113
Business Telecom Poland	0	235	235
Krapkowickie Sieci Internetowe Sp. z o.o.	1	164	163
Colt Technology Services	0	300	300
TELEPOLSKA Sp. z o.o.	139	0	- 139
Flexcom Sp. z o.o.	226	41	- 185
Multimedia Wschód Sp. Z o.o.	124	0	- 124
ST LINE Sp. z o.o. Sp. k.	8	152	144
Tintech Facility Sp. z o.o.	0	100	100
SERWUS Katarzyna Grzybowska	0	175	175