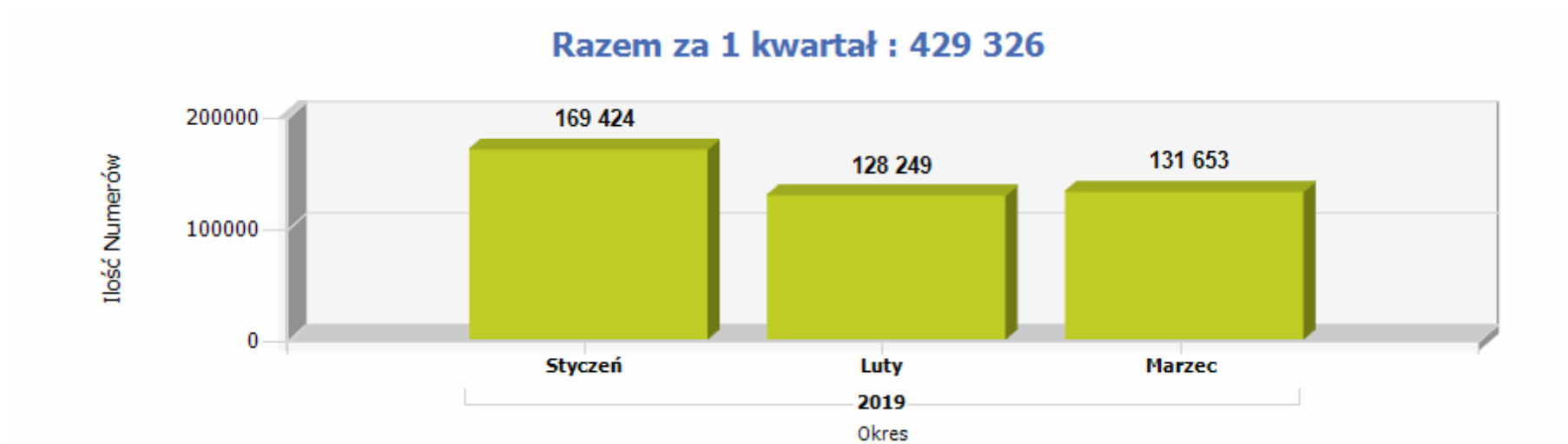


Raport MNP w PLICBD - 1 kwartał 2019.

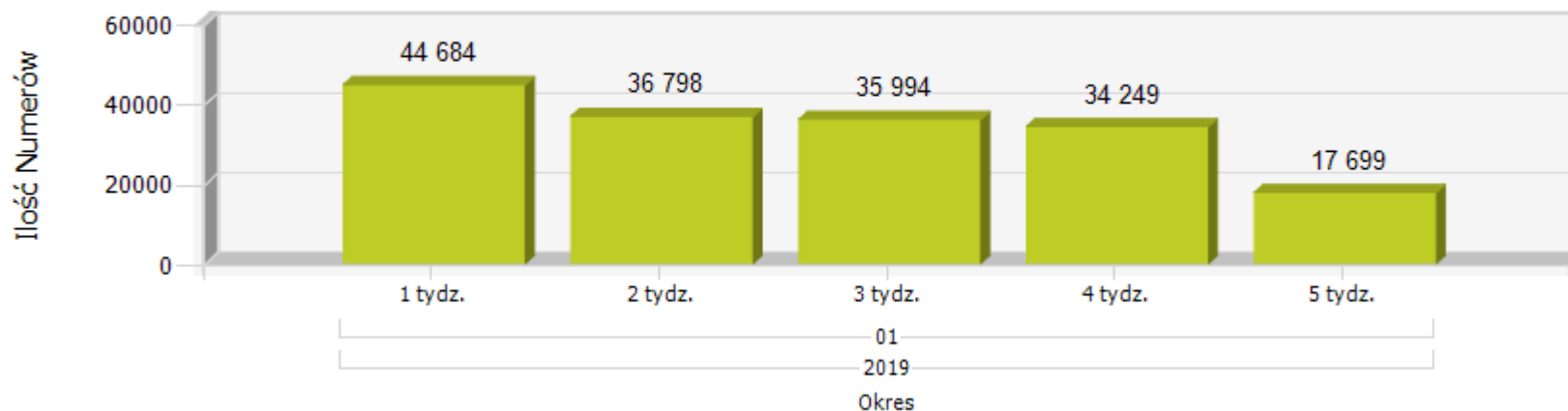
Raport przedstawia statystyki przenoszenia numerów w sieciach ruchomych w **1 kwartale 2019 roku** z wykorzystaniem zarządzanego przez Prezesa UKE systemu Platformy Lokalizacyjno-Informacyjnej z Centralną Bazą Danych (PLI CBD).

W 1 kwartale 2019 roku przeniesionych zostało łącznie **429 326** numerów. Szczegółowo przedstawiają to poniższe wykresy:

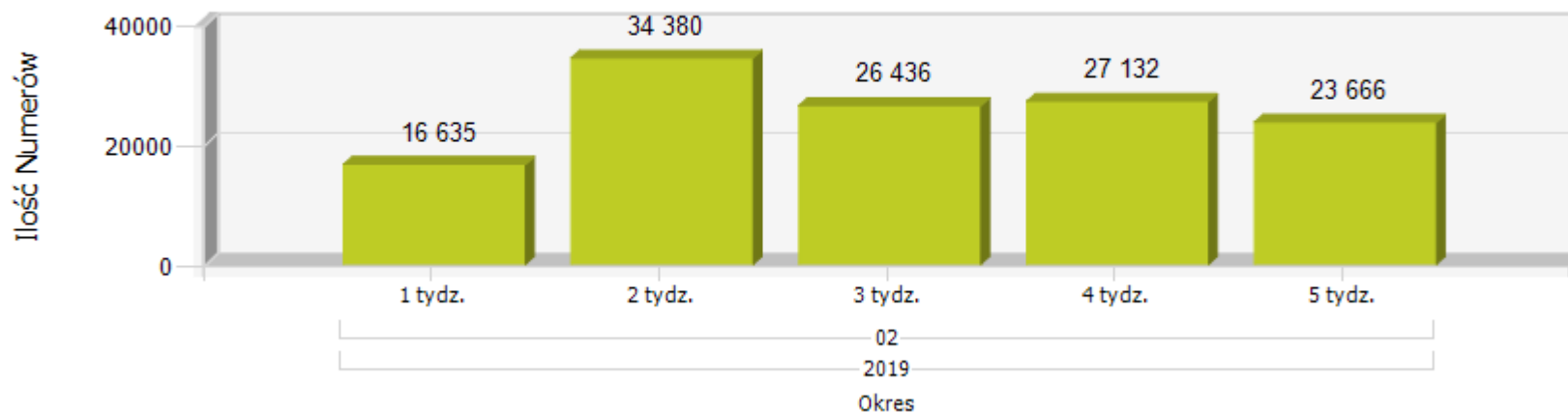


1) Ilość przeniesień w podziale na tygodnie w ramach miesiąca:

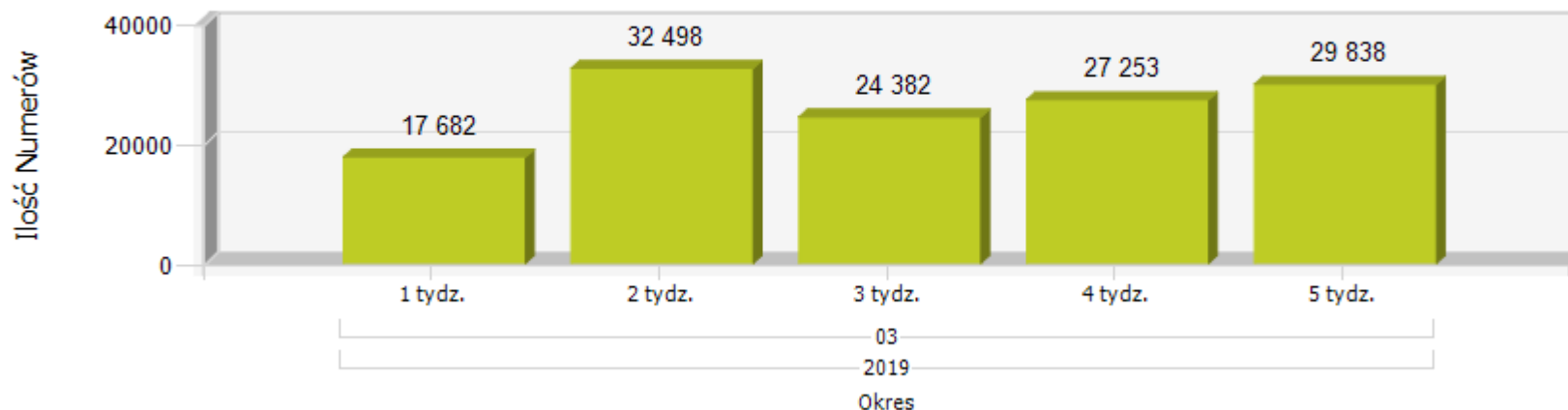
Razem za Styczeń : 169 424



Razem za Luty : 128 249

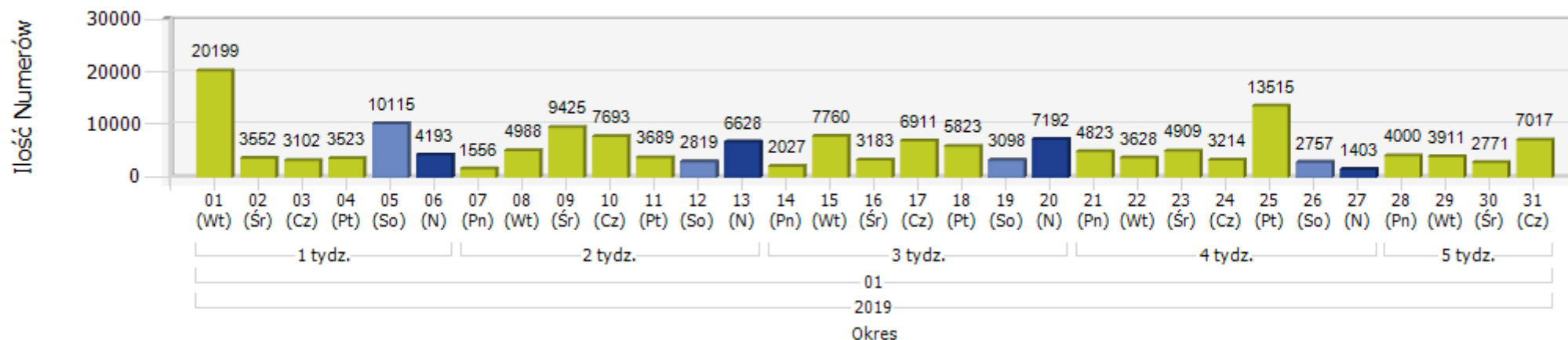


Razem za Marzec : 131 653

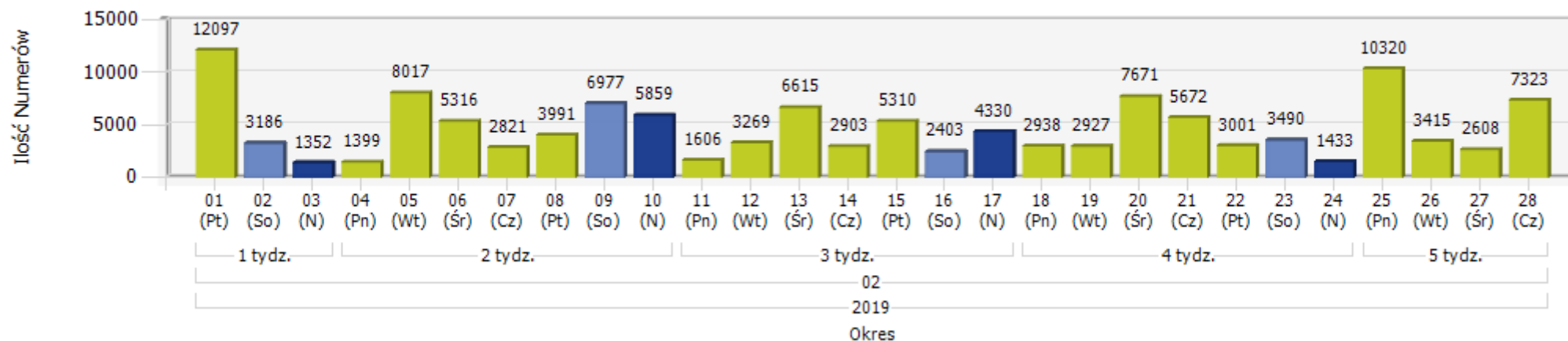


2) Ilość przeniesień w podziale na dni w ramach miesiąca :

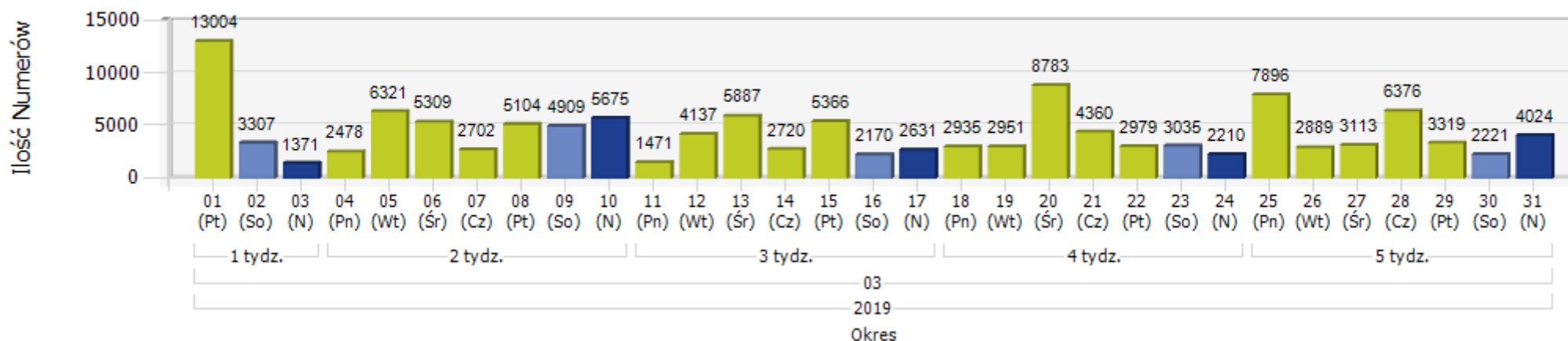
Razem za Styczeń : 169 424



Razem za Luty : 128 249



Razem za Marzec : 131 653



3) W podziale na Dawcę („Oddał numer”) i Biorcę („Przyjął numer”) sytuacja w 1 kwartale 2019 roku wyglądała następująco:

ID i Nazwa Dostawcy Usług	Dawca	Biorca	Bilans
Orange Polska S.A.	110 593	96 479	-14 114
Polkomtel Sp. z o.o.	82 283	90 626	8 343
T-MOBILE POLSKA S.A.	85 798	79 238	-6 560
Netia S.A.	2 326	2 221	- 105
SFERIA S.A.	49	0	- 49
Netia S.A. (d. Telefonía Dialog Sp. z o.o.)	410	1 965	1 555
Multimedia Polska - Południe S.A.	2	1	- 1
Cyfrowy POLSAT S.A.	7	0	- 7
P4 Sp. z o.o.	132 377	111 933	-20 444
EFEKT-SERWIS Wojciech Szlechta	0	1	1
UPC Polska Sp. z o.o.	23	0	- 23
TOYA Sp. z o.o.	32	259	227
Ambit Systemy Informatyczne Bogdan Kozicki	0	30	30
Multimedia Polska S.A.	110	3 122	3 012
Telewizja Kablowa Hajnówka Sp. J.	0	8	8
Młodzieżowa Spółdzielnia Mieszkaniowa	0	25	25
INEA S.A.	35	1 660	1 625
HomeNet Technologies Sp. z o.o.	0	27	27
CHOPIN Telewizja Kablowa Sp. z o.o.	0	23	23
SKYNET Sp. z o.o.	0	4	4
Internetia Sp. z o.o.	101	111	10
Czajen K. Czaja	0	4	4
Telestrada S.A.	771	1 494	723
PPHU KAROLINA Marzena Stypułkowska	0	3	3
INET CENTRUM Sp. z o.o.	0	1	1

P.H.U. IWKD Adam Gwóźdź	3	0	- 3
F.H. GIGA Arkadiusz Koćma	1	6	5
Vectra S.A.	47	1 789	1 742
ITI Neovision S.A.	176	3 481	3 305
INTEGRA Paweł Mróz	0	11	11
MEGA-NET Marek Markwas	0	13	13
FM GROUP Mobile Sp. z o.o.	574	270	- 304
SGT S.A.	4	107	103
Voice Net S.A.	6	242	236
AERO 2 Sp. z o.o.	461	657	196
Sat Film Sp. z o.o. i Wspólnicy Sp.k.	42	265	223
Tide Software Sp. z o.o.	0	1	1
METROPORT Sp. z o.o.	4	202	198
Polskie Sieci Cyfrowe Sp. z o.o.	50	14	- 36
NOVA TELECOM Sp. z o.o.	0	5	5
Novum S.A.	20	295	275
Lycamobile Sp. z o.o.	901	498	- 403
Truphone Poland Sp. z o.o.	51	3	- 48
EURONET Norbert Saniewski Sp.J.	0	8	8
Nowa Telefonía Sp. z o.o.	10	24	14
AHMES Sp. z o.o.	12	5	- 7
Leon Telekom Sp. z o.o. Sp. k.	0	24	24
Virgin Mobile Polska Sp. z o.o.	7 951	7 821	- 130
Klucz Telekomunikacja Sp. z o. o.	40	20	- 20
VikingCo Poland Sp. z o. o.	517	2 272	1 755
Metrosan Sp. z o.o.	0	5	5
Inter Plus Sp. z o.o.	0	7	7
Fundacja Nasza Wizja	0	1	1

MPCNET Sp. z o.o.	1	10	9
PREMIUM MOBILE S.A.	3 014	20 631	17 617
KONVER Sp. z o.o.	0	3	3
DID Sp. z o.o.	29	1	- 28
Rebtel Poland Sp. z o.o.	460	0	- 460
Global Marketing Holding Sp. z o.o. Sp. k.	13	0	- 13
Mlyn.Net Sp. Z o.o.	1	3	2
Flexcom Sp. z o.o.	0	29	29
OTVARTA Sp. Z o.o.	21	1 094	1 073
NAU Profit Sp. z o.o.	0	233	233
Next Mobile Sp. z o.o.	0	16	16
Centrum Usług Multimedialnych Sp. z o.o.	0	20	20
Polvoice Sp. Z o.o.	0	5	5
RAZEM	429 326	429 326	0