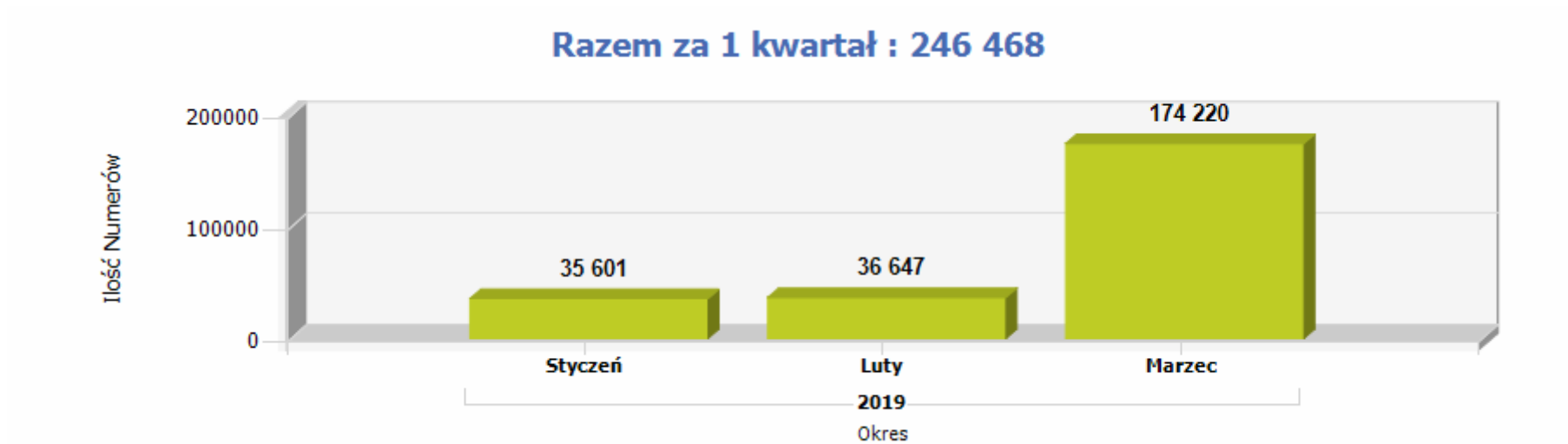


## Raport FNP w PLICBD - 1 kwartał 2019.

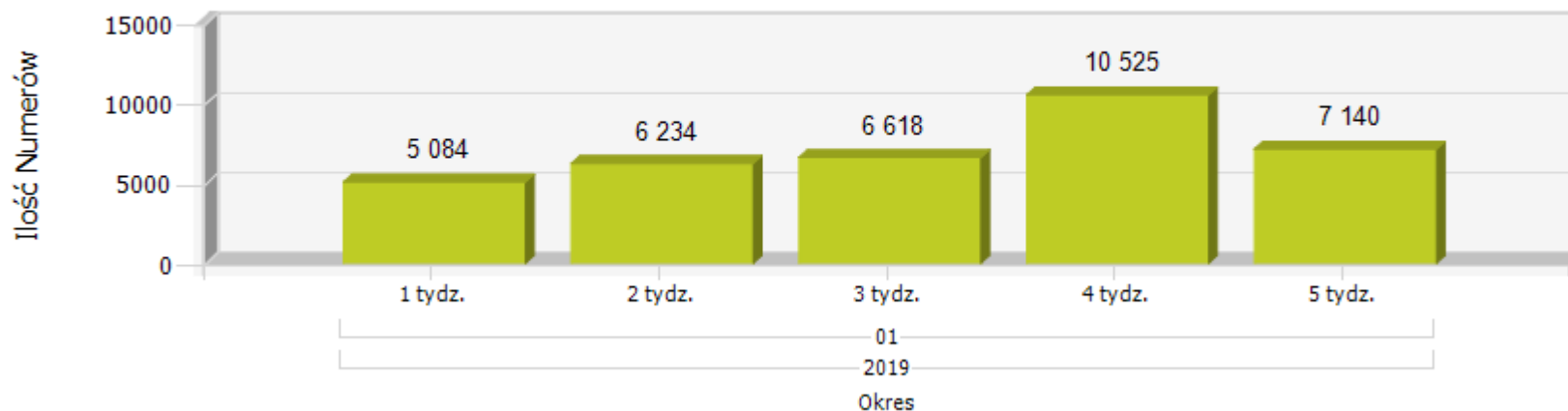
Raport przedstawia statystyki przenoszenia numerów w sieciach stacjonarnych w **1 kwartale 2019 roku** z wykorzystaniem zarządzanego przez Prezesa UKE systemu Platformy Lokalizacyjno-Informacyjnej z Centralną Bazą Danych (PLI CBD).

W 1 kwartale 2019 roku przeniesionych zostało łącznie **246 468** numerów. Szczegółowo przedstawiają to poniższe wykresy:

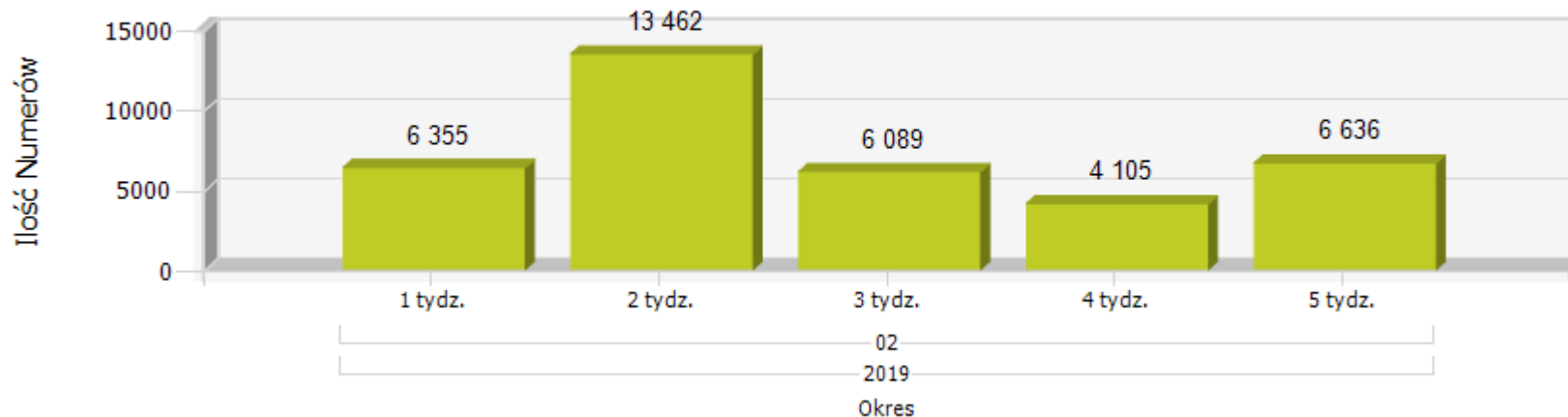


1) Ilość przeniesień w podziale na tygodnie w ramach miesiąca:

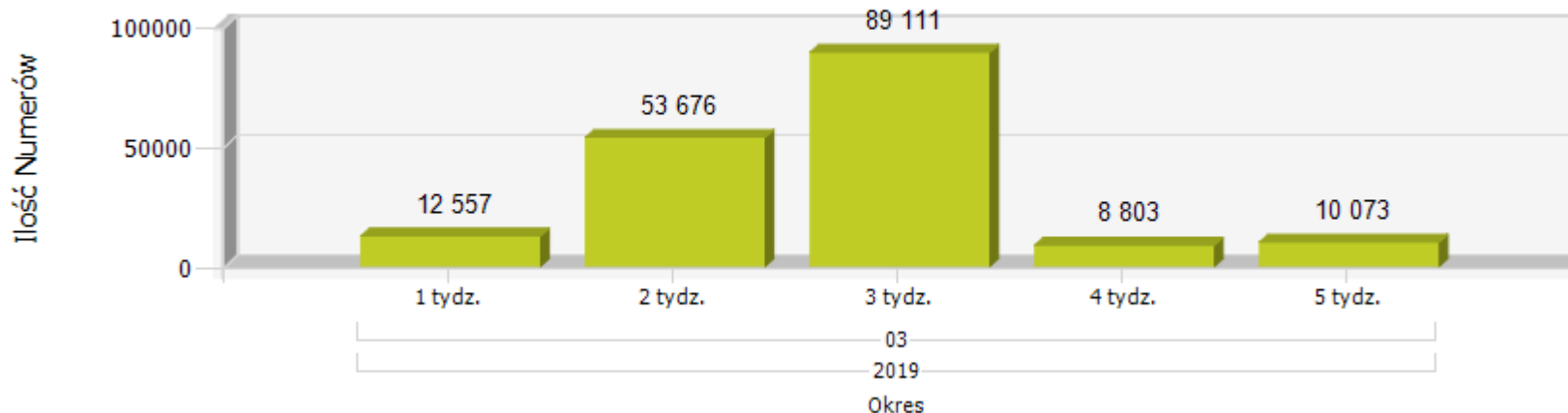
Razem za Styczeń : 35 601



Razem za Luty : 36 647

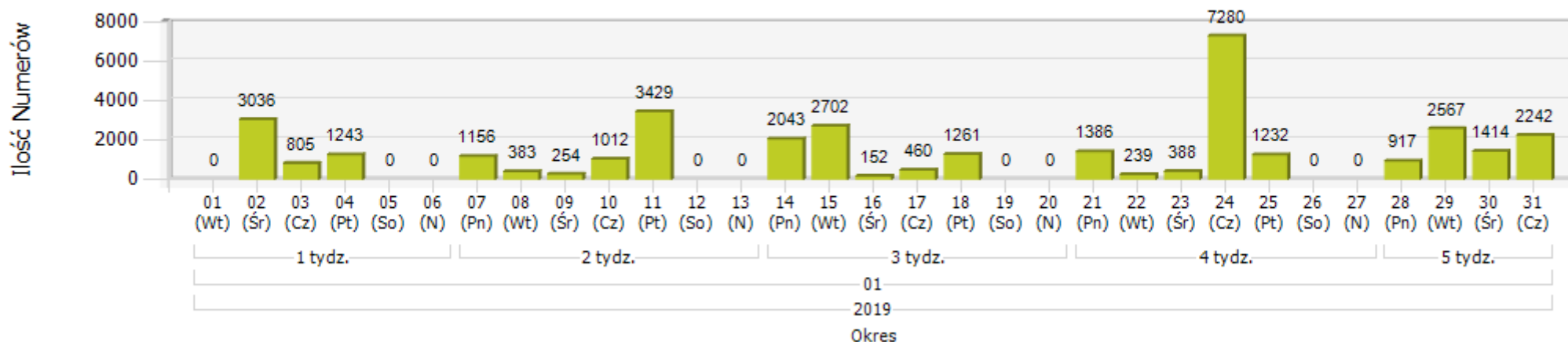


Razem za Marzec : 174 220

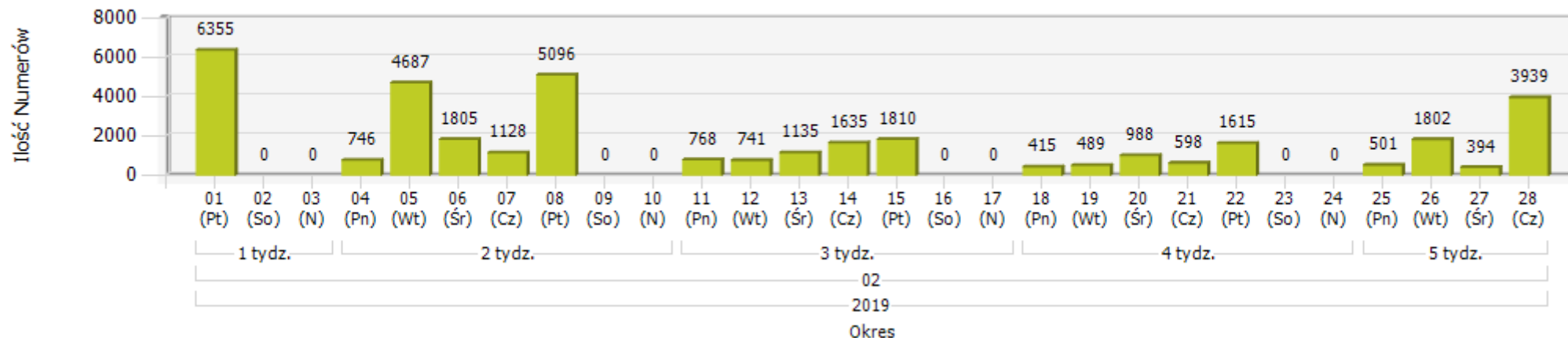


2) Ilość przeniesień w podziale na dni w ramach miesiąca :

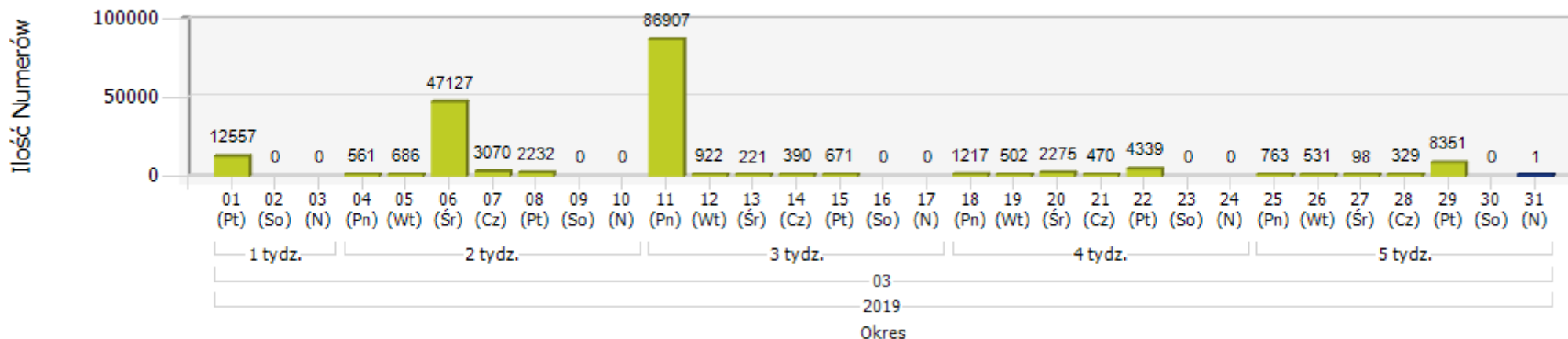
Razem za Styczeń : 35 601



Razem za Luty : 36 647



Razem za Marzec : 174 220



3) W podziale na Dawcę („Oddał numer”) i Biorcę („Przyjął numer”) sytuacja w 1 kwartale 2019 roku wyglądała następująco:

\*(w zestawieniu umieszczono podmioty, które oddały lub przyjęły w omawianym okresie minimum 100 numerów)

ID i Nazwa Dostawcy Usług	Dawca	Biorca	Bilans
Orange Polska S.A.	170 124	17 601	-152 523
Polkomtel Sp. z o.o.	761	6 729	5 968
T-MOBILE POLSKA S.A.	8 474	6 163	-2 311
Netia S.A.	30 615	17 767	-12 848
TK Telekom Sp. z o.o.	531	2	- 529
EXATEL S.A.	161	1 223	1 062
SFERIA S.A.	447	0	- 447
T-MOBILE POLSKA S.A. (d. GTS Poland Sp. z o.o.)	1 877	0	-1 877
Netia S.A. (d. Telefonía Dialog Sp. z o.o.)	4 615	40	-4 575
P4 Sp. z o.o.	300	2 455	2 155
UPC Polska Sp. z o.o.	372	2 197	1 825
TOYA Sp. z o.o.	20	2 002	1 982
Multimedia Polska S.A.	1 147	318	- 829
Data Space Sp. z o.o. (dawniej Kom-Net)	141	0	- 141
Intelligent Technologies S.A.	31	227	196
ATM S.A.	1 052	115	- 937
Cyfrowe Systemy Telekomunikacyjne Sp. z o.o.	1	725	724
SUPERMEDIA Sp. z o.o.	331	340	9
LIMES Sp. z o.o.	105	0	- 105
StarNet Telecom Sp. z o.o.	372	344	- 28
INEA S.A.	115	498	383
TelePL Sp. z o.o.	167	0	- 167
Internetia Sp. z o.o.	38	199	161
Telestrada S.A.	634	955	321

3S S.A.	2 048	1 657	- 391
Sitel Sp. z o.o.	100	8	- 92
Vectra S.A.	431	657	226
Netico S.C.	2	103	101
TATA COMMUNICATIONS POLAND Sp. z o.o.	0	3 200	3 200
ACN COMMUNICATIONS POLSKA SP. Z O.O.	134	0	- 134
ASSET Lubczyński, Olik, Sokolik Sp. J.	109	1 054	945
Globitel Sp. z o.o.	10 784	69	-10 715
TARTEL Sp. z o.o.	47	346	299
Peoplefone Polska S.A.	4	127	123
VOXBONE SA	1	669	668
Voice Net S.A.	503	303	- 200
Aiton Caldwell S.A.	93	583	490
e-SBL.net Sp. z o.o.	300	3	- 297
3S Fibertech Sp. z o.o.	12	312	300
CHEELOO J. Turczyn i Wspólnicy Sp. J.	2	146	144
Tide Software Sp. z o.o.	0	140 930	140 930
Televoice Polska Sp. z o.o.	48	304	256
NOVA TELECOM Sp. z o.o.	122	10	- 112
Actus-Info Sp. z o.o.	12	132	120
Novum S.A.	176	582	406
E-CALL POLSKA Sp. z o.o.	0	578	578
Nowa Telefonía Sp. z o.o.	100	47	- 53
OXYLION S.A.	61	126	65
SLICAN Sp. z o.o.	241	845	604
LANMEDIA Sp. z o.o. Sp. k.	0	134	134
Inwep Sp. z o.o.	155	305	150
GT11 Sp. z o.o.	6	103	97

LoVo S.A.	22	134	112
ENTER T&T Sp. z o.o.	0	6 859	6 859
NFON GmbH	0	375	375
Multimedia Polska Biznes S.A.	548	409	- 139
4 Global Networks Service LLC	1	3 802	3 801
ITEL Solutions Sp. z o.o.	13	3 231	3 218
Telekomunikacja Cyfrowa Sp. z o.o.	101	0	- 101
PS SERWIS Piotr Skórski	0	107	107
Colt Technology Services	0	100	100
DID Sp. z o.o.	5 154	0	-5 154
TELEPOLSKA Sp. z o.o.	164	0	- 164
TBM Telekom Sp. z o.o. Sp.K.	0	8 669	8 669
DID XL Sp. z o.o.	0	357	357
NASK S.A.	120	62	- 58
Telnap Telecom Sp. z o.o.	0	325	325
Flexcom Sp. z o.o.	1 081	4 938	3 857
Telekomunikacja Dla Ciebie Sp. z o.o.	101	61	- 40
SERWUS Katarzyna Grzybowska	0	143	143