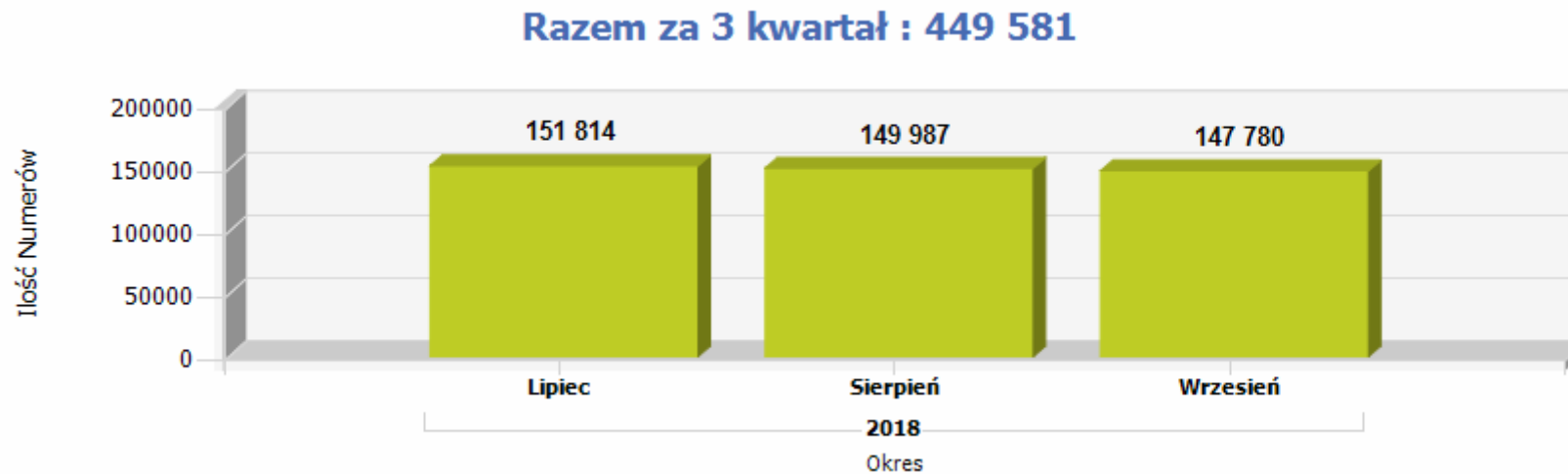


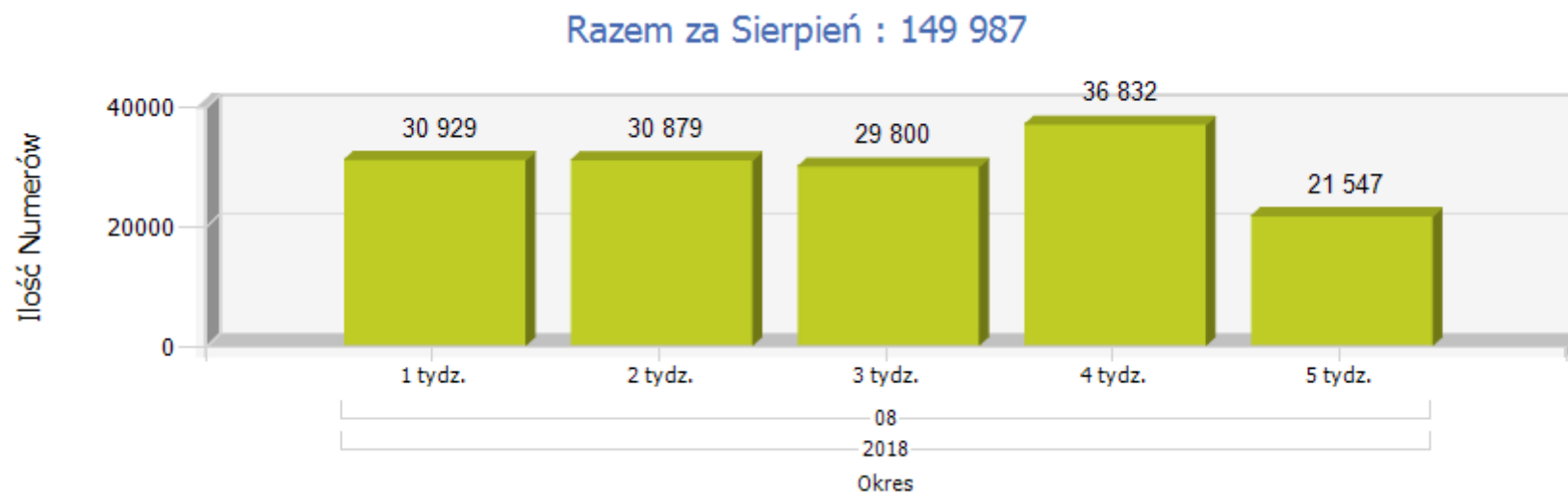
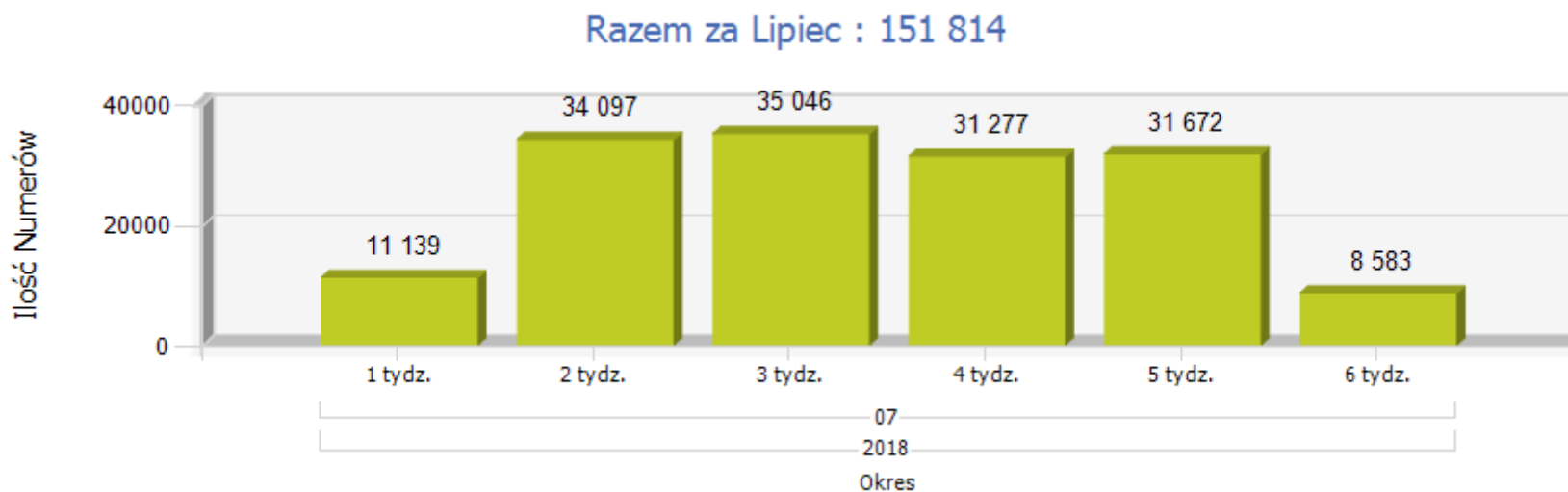
Raport MNP w PLICBD - 3 kwartał 2018 roku

Raport przedstawia statystyki przenoszenia numerów w sieciach ruchomych w **3 kwartale 2018 roku** z wykorzystaniem zarządzanego przez Prezesa UKE systemu Platformy Lokalizacyjno-Informacyjnej z Centralną Bazą Danych (PLI CBD).

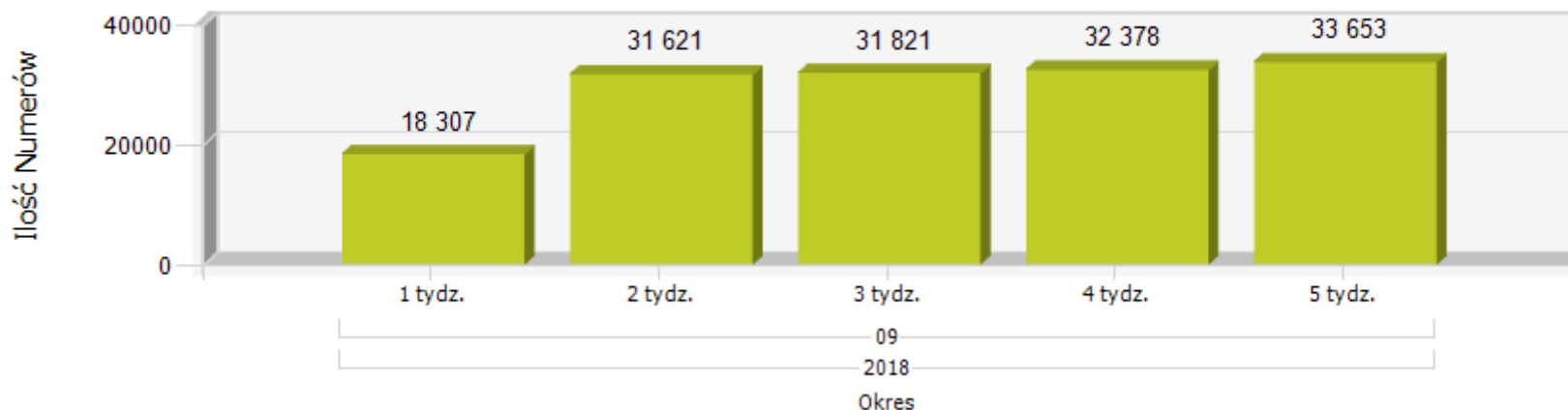
W 3 kwartale 2018 roku przeniesionych zostało łącznie **449 581** numerów. Szczegółowo przedstawiają to poniższe wykresy:



1) Ilość przeniesień w podziale na tygodnie w ramach miesiąca:

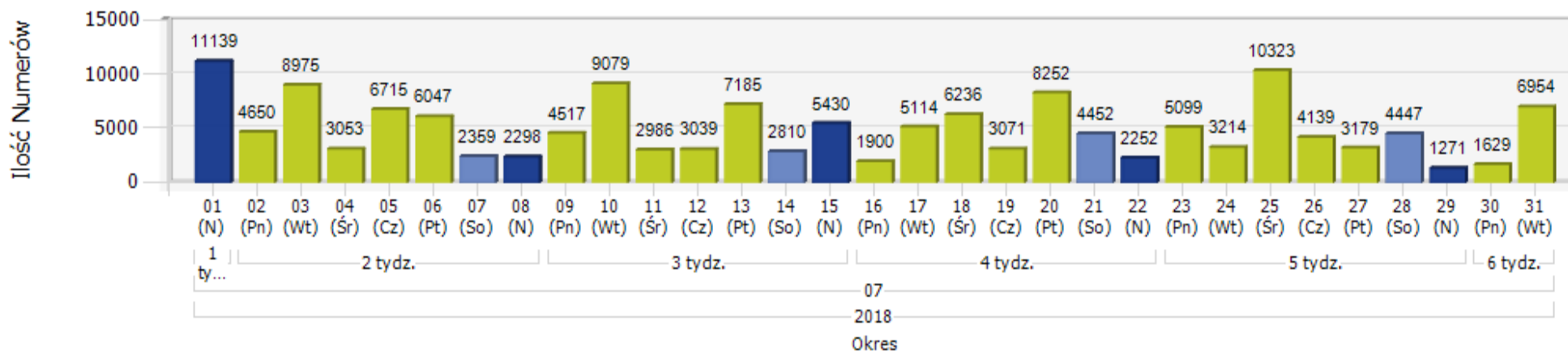


Razem za Wrzesień : 147 780

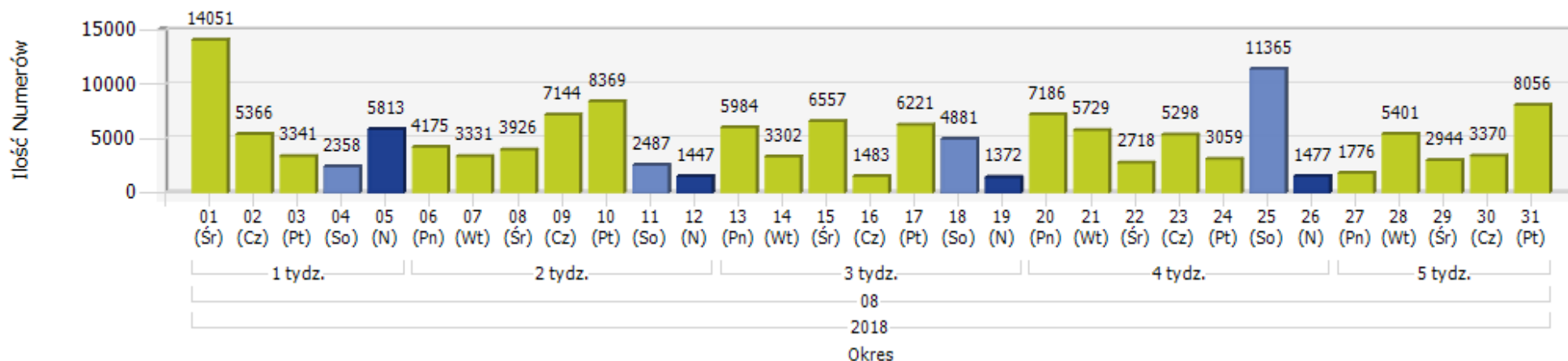


2) Ilość przeniesień w podziale na dni w ramach miesiąca :

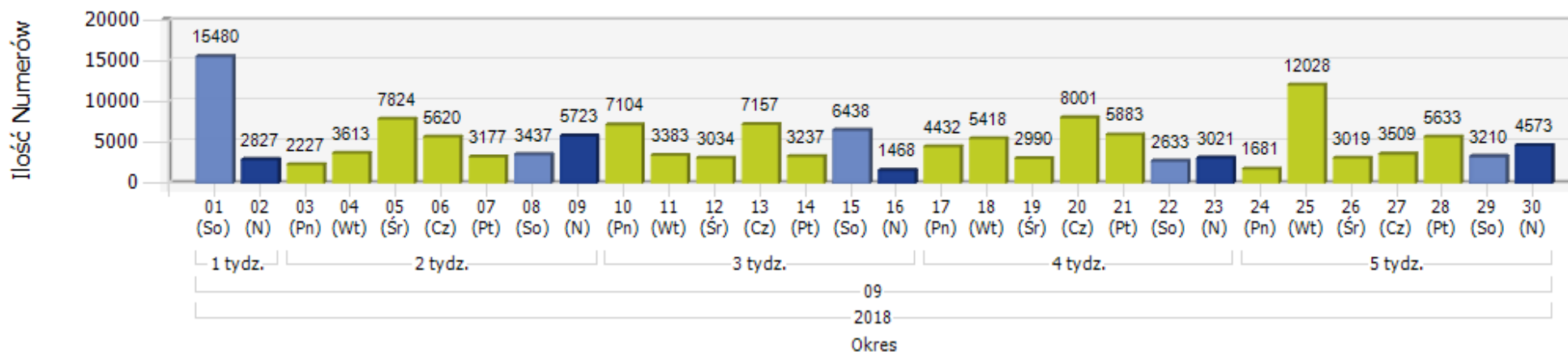
Razem za Lipiec : 151 814



Razem za Sierpień : 149 987



Razem za Wrzesień : 147 780



3) W podziale na Dawcę („Oddał numer”) i Biorcę („Przyjął numer”) sytuacja w 3 kwartale 2018 roku wyglądała następująco:

| ID i Nazwa Dostawcy Usług | Dawca | Biorca | Bilans |
|--|---------|---------|---------|
| Orange Polska S.A. | 117 195 | 93 238 | -23 957 |
| Polkomtel Sp. z o.o. | 81 297 | 92 150 | 10 853 |
| T-MOBILE POLSKA S.A. | 88 870 | 89 010 | 140 |
| Netia S.A. | 751 | 2 800 | 2 049 |
| SFERIA S.A. | 10 | 1 | - 9 |
| Telefonia Dialog Sp. z o.o. | 214 | 1 219 | 1 005 |
| Cyfrowy POLSAT S.A. | 15 | 0 | - 15 |
| P4 Sp. z o.o. | 143 924 | 121 449 | -22 475 |
| EFEKT-SERWIS Wojciech Szlechta | 0 | 1 | 1 |
| UPC Polska Sp. z o.o. | 18 | 0 | - 18 |
| TOYA Sp. z o.o. | 11 | 166 | 155 |
| Ambit Systemy Informatyczne Bogdan Kozicki | 0 | 6 | 6 |
| Multimedia Polska S.A. | 69 | 4 260 | 4 191 |
| PHU AMPLUS Krzysztof Joński | 0 | 2 | 2 |
| Młodzieżowa Spółdzielnia Mieszkaniowa | 0 | 4 | 4 |
| INEA S.A. | 32 | 1 398 | 1 366 |
| HomeNet Technologies Sp. z o.o. | 0 | 35 | 35 |
| CHOPIN Telewizja Kablowa Sp. z o.o. | 0 | 11 | 11 |
| SKYNET Sp. z o.o. | 0 | 2 | 2 |
| Internetia Sp. z o.o. | 18 | 150 | 132 |
| Świdman S.C. M. Bzowski, D. Drelich | 0 | 1 | 1 |
| Telestrada S.A. | 985 | 1 372 | 387 |
| PPHU KAROLINA Marzena Stypułkowska | 0 | 1 | 1 |
| F.H. GIGA Arkadiusz Koćma | 0 | 2 | 2 |
| Vectra S.A. | 25 | 1 432 | 1 407 |

| | | | |
|---------------------------------------|-------|-------|-------|
| ITI Neovision S.A. | 74 | 4 034 | 3 960 |
| FM GROUP Mobile Sp. z o.o. | 468 | 284 | - 184 |
| SGT S.A. | 7 | 79 | 72 |
| AP-MEDIA S.C. | 0 | 9 | 9 |
| Voice Net Sp. z o.o. | 55 | 168 | 113 |
| AERO 2 Sp. z o.o. | 1 208 | 5 749 | 4 541 |
| Sat Film Sp. z o.o. i Wspólnicy Sp.k. | 27 | 221 | 194 |
| METROPORT Sp. z o.o. | 0 | 129 | 129 |
| Polskie Sieci Cyfrowe Sp. z o.o. | 66 | 37 | - 29 |
| NOVA TELECOM Sp. z o.o. | 0 | 1 | 1 |
| Novum S.A. | 29 | 298 | 269 |
| Volta Communications Sp. z o.o. | 0 | 13 | 13 |
| E-CALL POLSKA Sp. z o.o. | 0 | 3 | 3 |
| Lycamobile Sp. z o.o. | 1 081 | 234 | - 847 |
| Truphone Poland Sp. z o.o. | 9 | 5 | - 4 |
| EURONET Norbert Saniewski Sp.J. | 0 | 9 | 9 |
| Nowa Telefonía Sp. z o.o. | 4 | 29 | 25 |
| AHMES Sp. z o.o. | 11 | 0 | - 11 |
| Leon Telekom Sp. z o.o. Sp. k. | 1 | 19 | 18 |
| Core-Tel Polska Sp. z o.o. | 1 | 0 | - 1 |
| Virgin Mobile Polska Sp. z o.o. | 8 589 | 7 592 | - 997 |
| Inwep Sp. z o.o. | 0 | 2 | 2 |
| TYNTEC LIMITED | 0 | 1 | 1 |
| Klucz Telekomunikacja Sp. z o. o. | 67 | 42 | - 25 |
| VikingCo Poland Sp. z o. o. | 495 | 3 101 | 2 606 |
| SUDER Sp. z o.o. | 1 | 0 | - 1 |
| Metrosan Sp. z o.o. | 0 | 2 | 2 |
| Inter Plus Sp. z o.o. | 0 | 4 | 4 |

| | | | |
|--|----------------|----------------|----------|
| Fundacja Nasza Wizja | 1 | 0 | - 1 |
| MPCNET Sp. z o.o. | 0 | 4 | 4 |
| PREMIUM MOBILE S.A. | 1 898 | 17 574 | 15 676 |
| Rebtel Poland Sp. z o.o. | 22 | 695 | 673 |
| Nasza S.A. | 1 | 0 | - 1 |
| Global Marketing Holding Sp. z o.o. Sp. k. | 2 | 0 | - 2 |
| TEPSANET NOWACCY Sp. J. | 1 | 0 | - 1 |
| FOLX S.A. | 2 026 | 66 | -1 960 |
| OTVARTA Sp. Z o.o. | 2 | 394 | 392 |
| NAU Profit Sp. z o.o. | 1 | 46 | 45 |
| Next Mobile Sp. z o.o. | 0 | 24 | 24 |
| Polska Sieć Telekomunikacyjna Sp. Z o.o. | 0 | 3 | 3 |
| RAZEM | 449 581 | 449 581 | 0 |