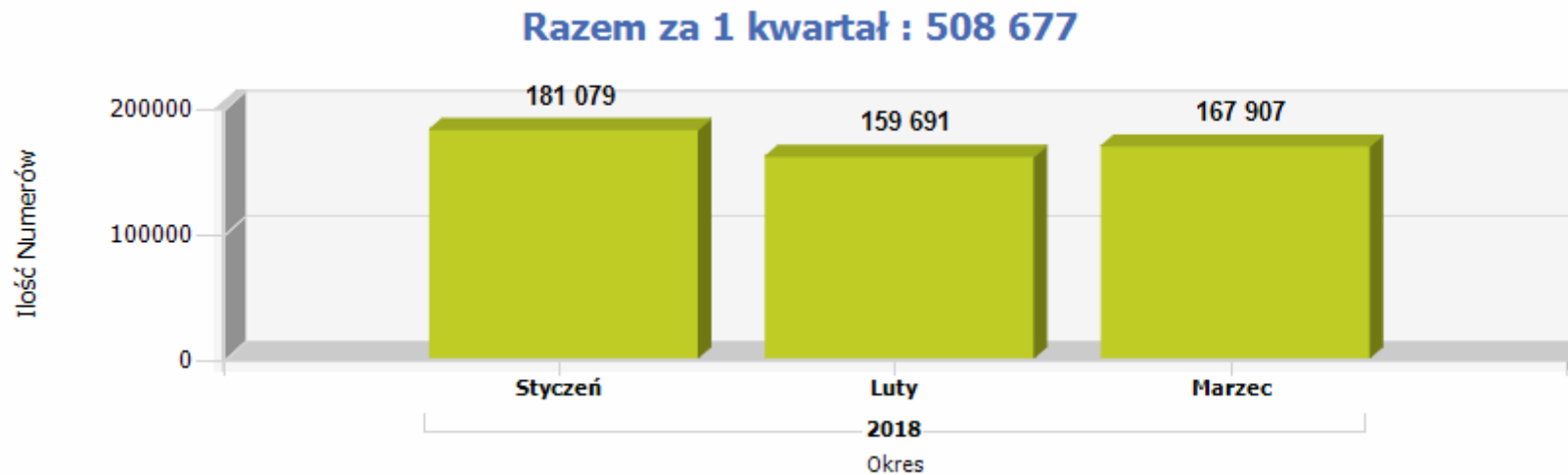


Raport MNP w PLICBD - 1 kwartał 2018 r.

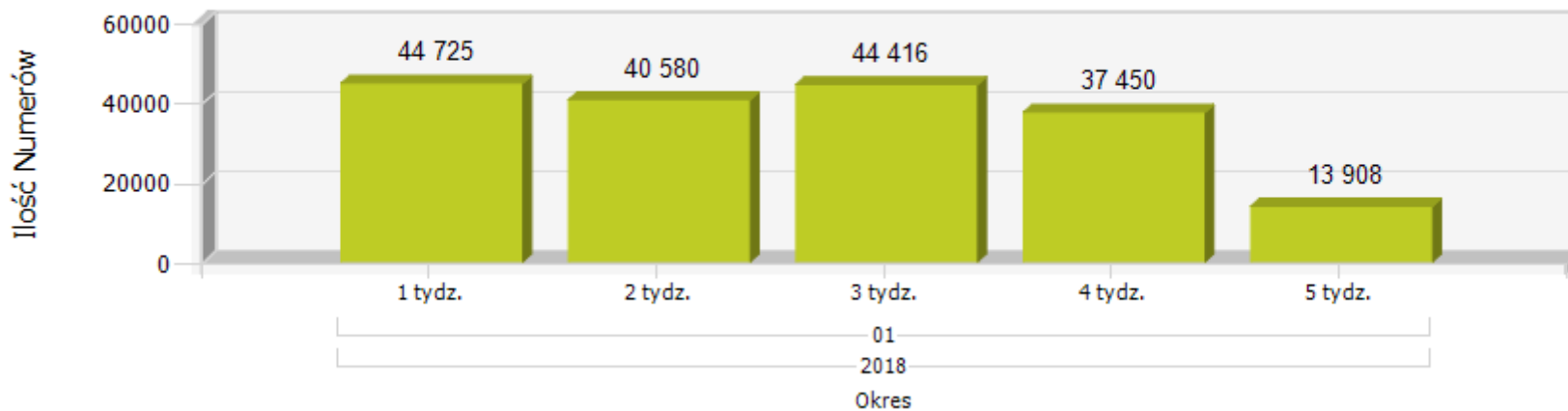
Raport przedstawia statystyki przenoszenia numerów w sieciach ruchomych w I kwartale 2018 roku z wykorzystaniem zarządzanego przez Prezesa UKE systemu Platformy Lokalizacyjno-Informacyjnej z Centralną Bazą Danych (PLI CBD).

W 1 kwartale 2018 roku przeniesionych zostało łącznie **508 677** numerów. Szczegółowo przedstawiają to poniższe wykresy:

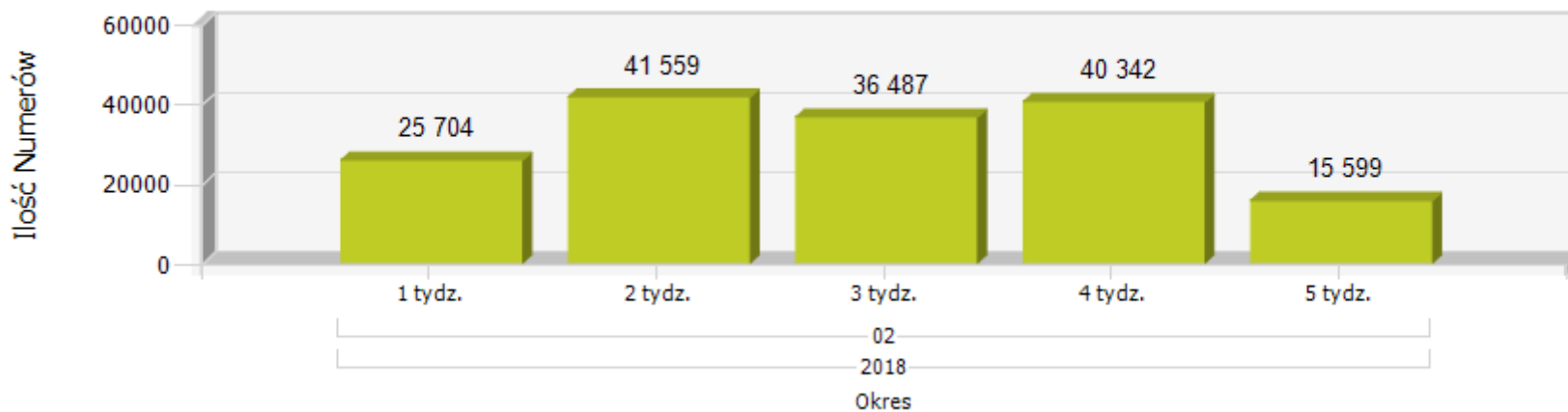


1) Ilość przeniesień w podziale na tygodnie w ramach miesiąca:

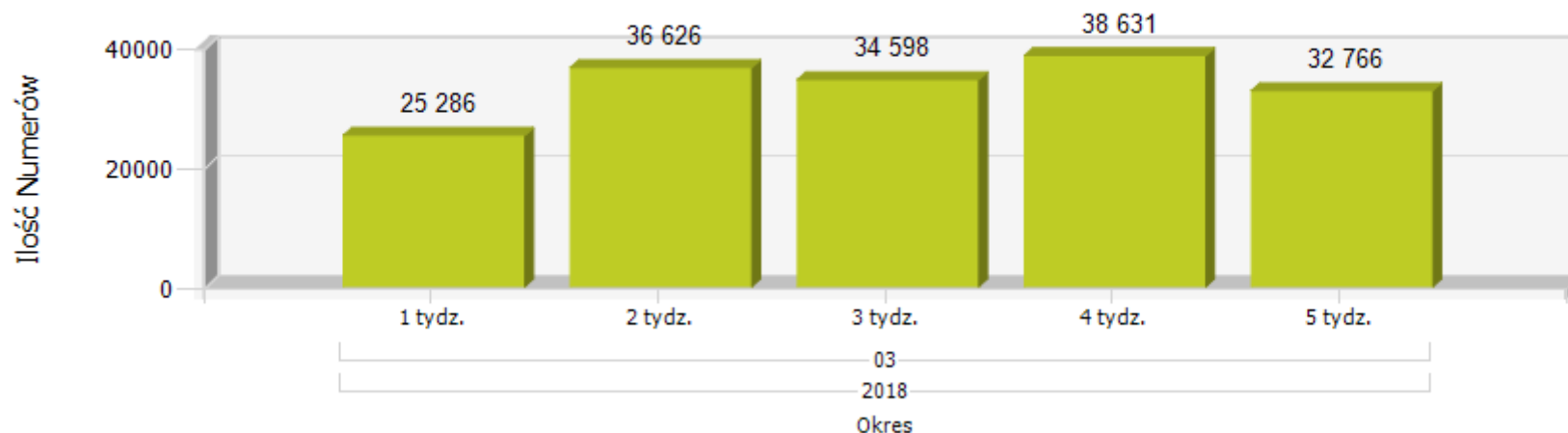
Razem za Styczeń : 181 079



Razem za Luty : 159 691

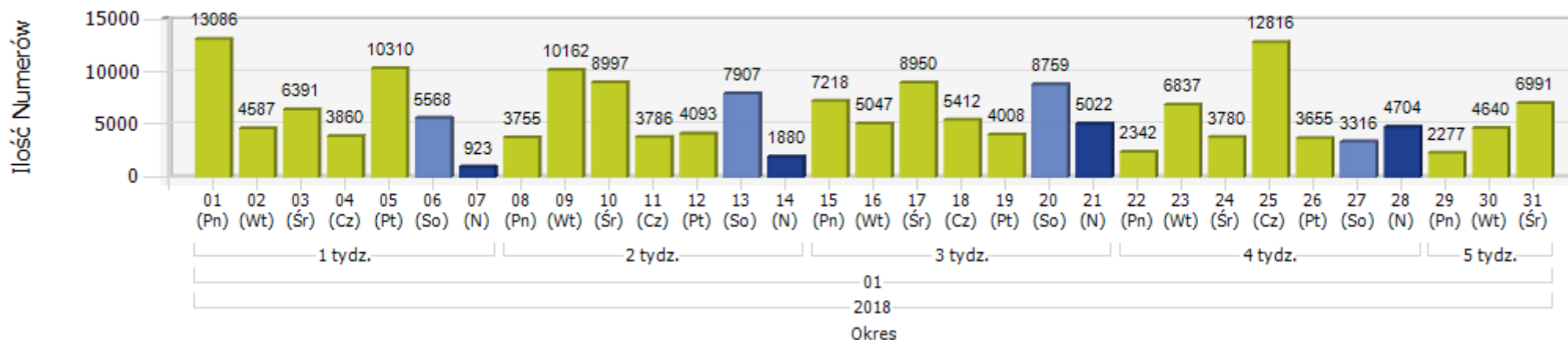


Razem za Marzec : 167 907

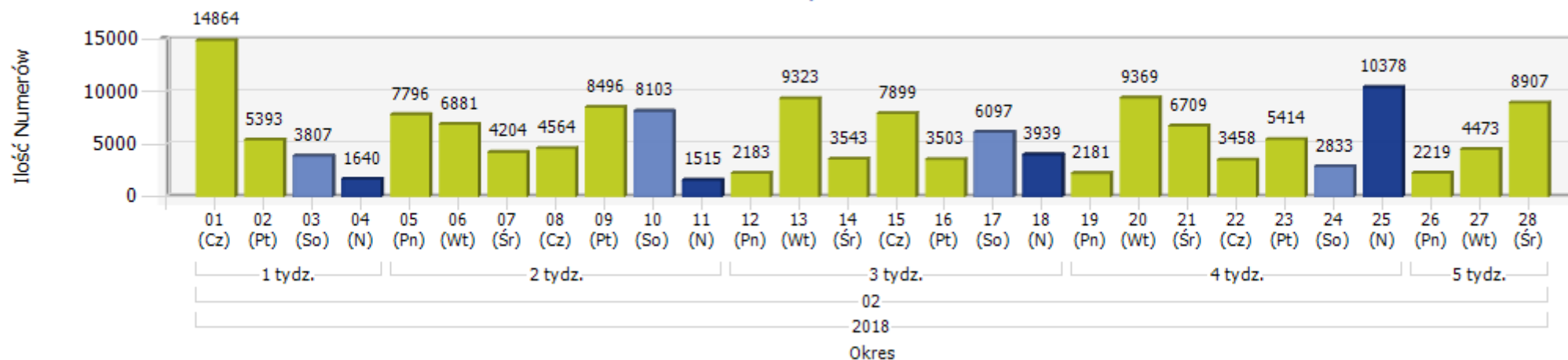


2) Ilość przeniesień w podziale na dni w ramach miesiąca :

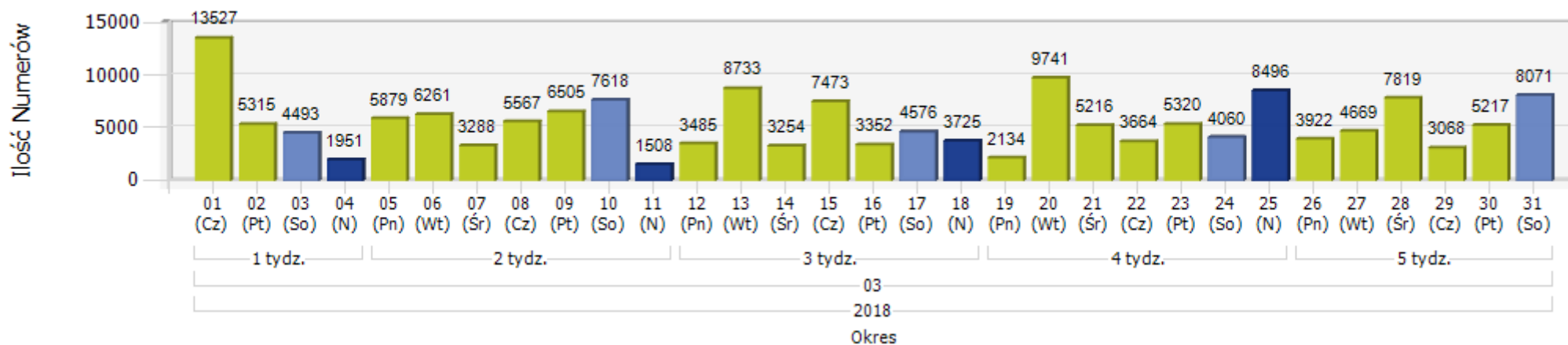
Razem za Styczeń : 181 079



Razem za Luty : 159 691



Razem za Marzec : 167 907



3) W podziale na Dawcę („Oddał numer”) i Biorcę („Przyjął numer”) sytuacja w 1 kwartale 2018 roku wyglądała następująco:

ID i Nazwa Dostawcy Usług	Dawca	Biorca	Bilans
Orange Polska S.A.	136 614	118 002	-18 612
Polkomtel Sp. z o.o.	94 404	96 181	1 777
T-MOBILE POLSKA S.A.	101 096	96 701	-4 395
Netia S.A.	637	2 768	2 131
SFERIA S.A.	6	3	- 3
Telefonia Dialog Sp. z o.o.	288	1 111	823
Multimedia Polska - Południe S.A.	4	158	154
Cyfrowy POLSAT S.A.	4 346	0	-4 346
P4 Sp. z o.o.	153 158	152 111	-1 047
EFEKT-SERWIS Wojciech Szlechta	0	3	3
UPC Polska Sp. z o.o.	36	0	- 36
TOYA Sp. z o.o.	13	86	73
Multimedia Polska S.A.	60	992	932
Leon Sp. z o.o.	0	1	1
INEA S.A.	41	235	194
HomeNet Technologies Sp. z o.o.	1	28	27
CHOPIN Telewizja Kablowa Sp. z o.o.	0	2	2
SKYNET Sp. z o.o.	0	1	1
Internetia Sp. z o.o.	18	174	156
Świdman S.C. M. Bzowski, D. Drelich	0	2	2
Telestrada S.A.	872	2 188	1 316
PPHU KAROLINA Marzena Stypułkowska	0	5	5
P.H.U. IWKD Adam Gwóźdź	0	5	5
F.H. GIGA Arkadiusz Koćma	0	1	1
Vectra S.A.	15	1 086	1 071

ITI Neovision S.A.	105	3 487	3 382
INTEGRA Paweł Mróz	0	2	2
FM GROUP Mobile Sp. z o.o.	489	367	- 122
SGT S.A.	0	37	37
AP-MEDIA S.C.	0	3	3
Voice Net Sp. z o.o.	8	107	99
AERO 2 Sp. z o.o.	1 122	7 840	6 718
Sat Film Sp. z o.o. i Wspólnicy Sp.k.	14	290	276
METROPORT Sp. z o.o.	1	165	164
Polskie Sieci Cyfrowe Sp. z o.o.	91	40	- 51
Novum S.A.	21	289	268
E-CALL POLSKA Sp. z o.o.	0	10	10
Lycamobile Sp. z o.o.	1 269	162	-1 107
Truphone Poland Sp. z o.o.	25	10	- 15
EURONET Norbert Saniewski Sp.J.	0	6	6
Nowa Telefonía Sp. z o.o.	0	10	10
AHMES Sp. z o.o.	11	9	- 2
FIBERWAY Sp. z o.o.	0	1	1
Core-Tel Polska Sp. z o.o.	0	10	10
Virgin Mobile Polska Sp. z o.o.	11 276	8 607	-2 669
Inwep Sp. z o.o.	0	3	3
Klucz Telekomunikacja Sp. z o. o.	143	49	- 94
VikingCo Poland Sp. z o. o.	765	2 325	1 560
Fundacja Nasza Wizja	0	2	2
MPCNET Sp. z o.o.	0	1	1
PREMIUM MOBILE S.A.	1 523	12 160	10 637
Rebtel Poland Sp. z o.o.	0	1	1
Global Marketing Holding Sp. z o.o. Sp. k.	3	0	- 3

TEPSANET NOWACCY Sp. J.	0	11	11
Mlyn.Net Sp. Z o.o.	0	23	23
FOLX S.A.	202	711	509
Flexcom Sp. z o.o.	0	73	73
OTVARTA Sp. Z o.o.	0	22	22
RAZEM	508 677	508 677	0