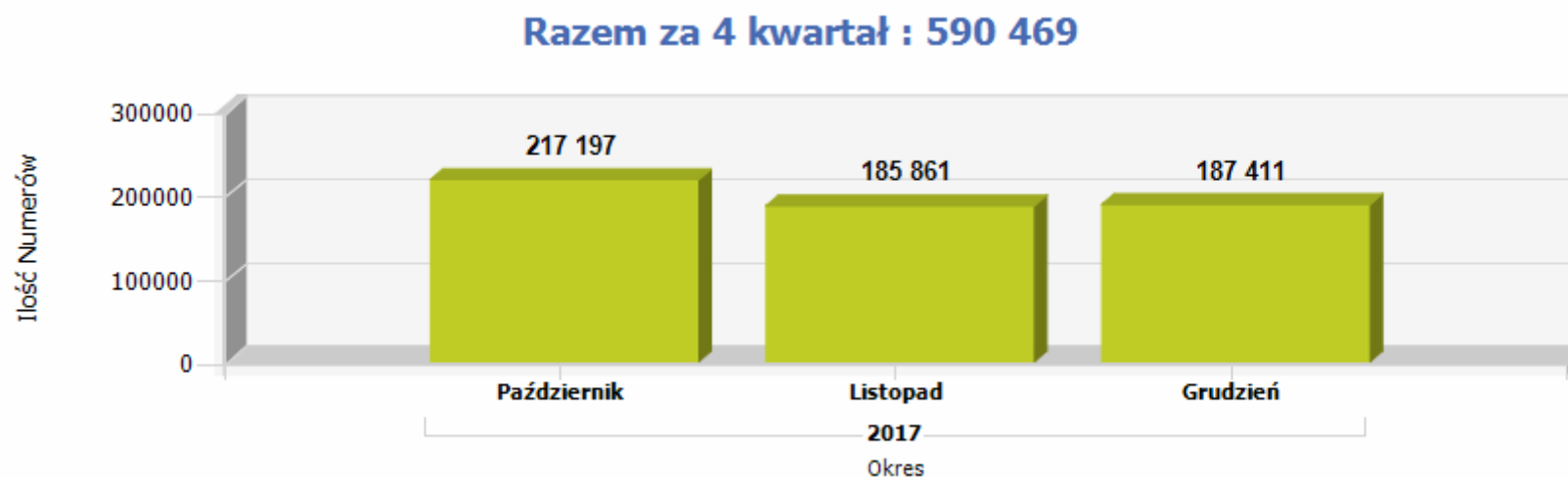


## Raport MNP w PLICBD - 4 kwartał 2017 r.

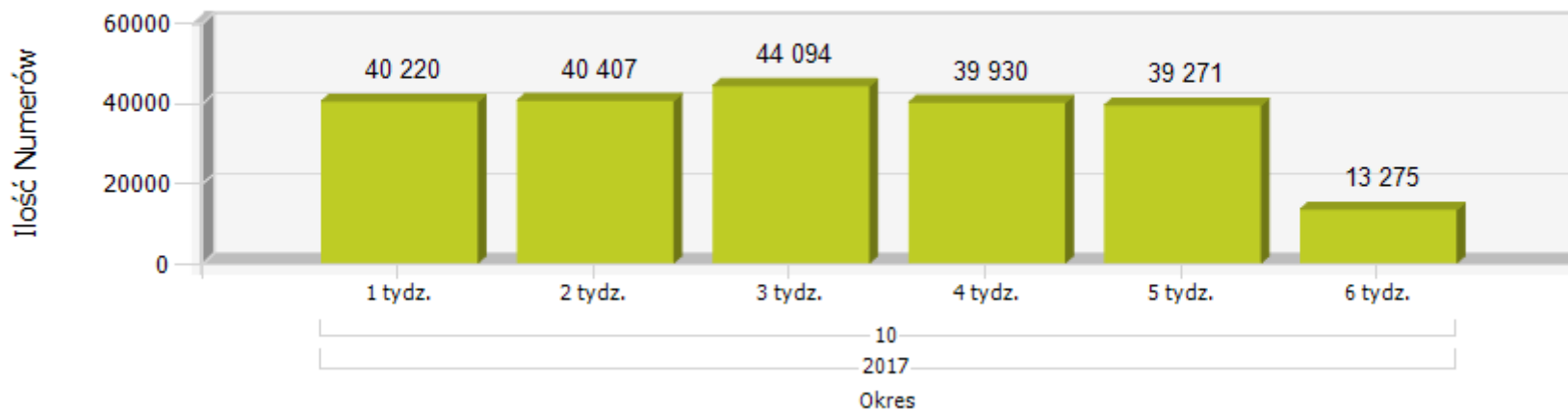
Raport przedstawia statystyki przenoszenia numerów w sieciach ruchomych w **IV kwartale 2017 roku** z wykorzystaniem zarządzanego przez Prezesa UKE systemu Platformy Lokalizacyjno-Informacyjnej z Centralną Bazą Danych (PLI CBD).

W 4 kwartale 2017 roku przeniesionych zostało łącznie **590 469** numerów. Szczegółowo przedstawiają to poniższe wykresy:

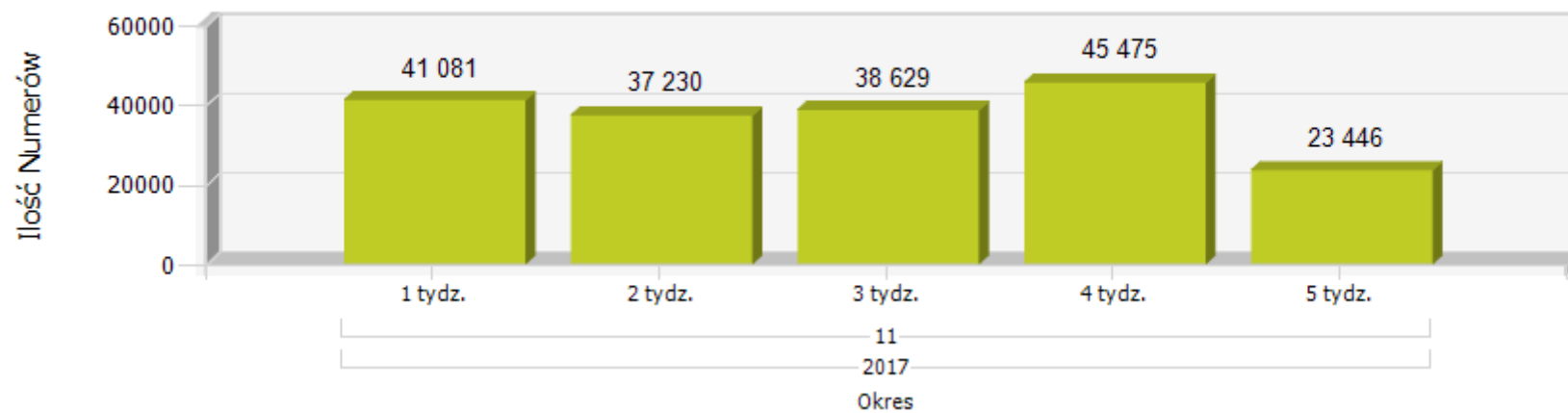


1) Ilość przeniesień w podziale na tygodnie w ramach miesiąca:

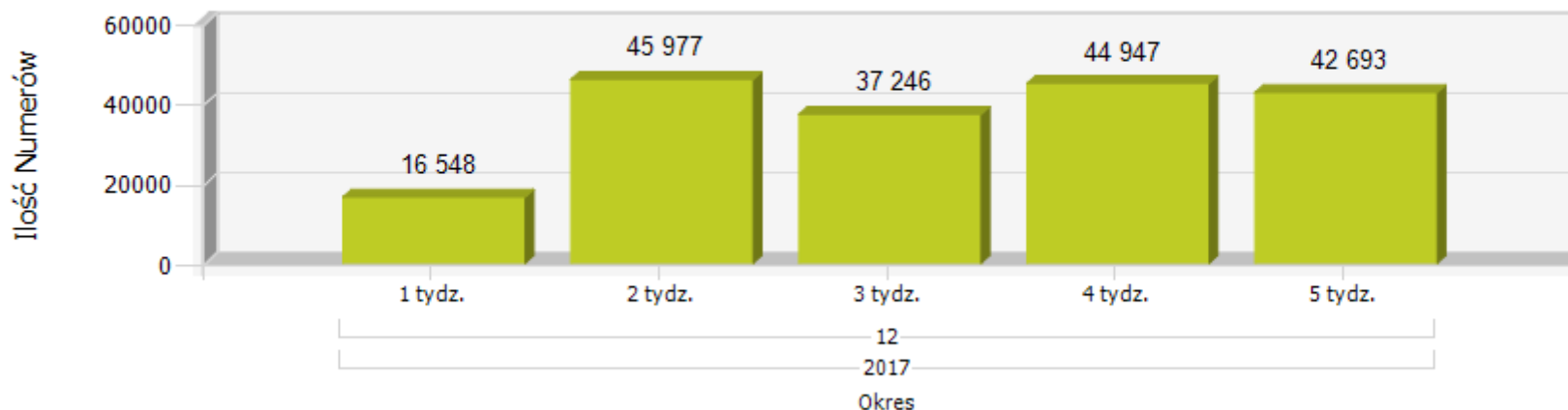
Razem za Październik : 217 197



Razem za Listopad : 185 861

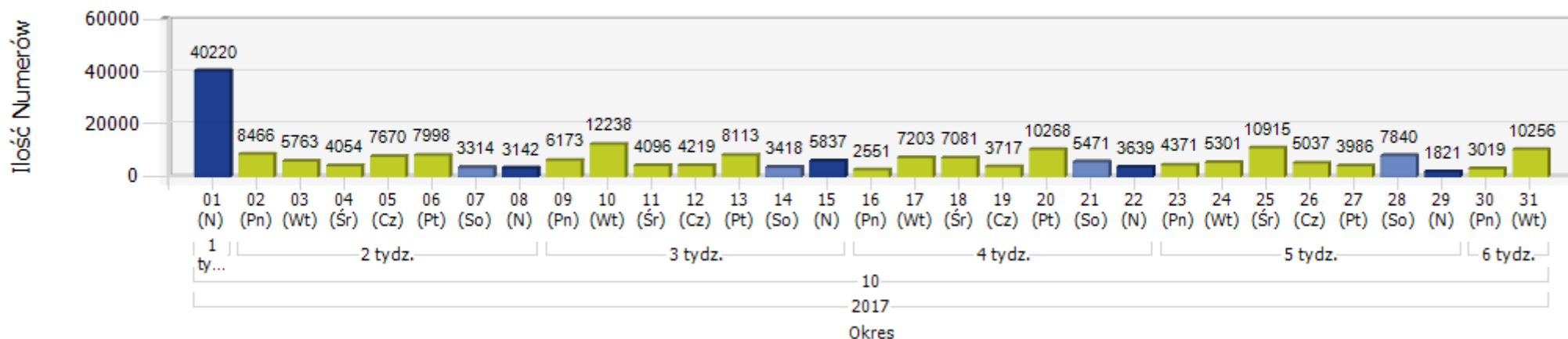


Razem za Grudzień : 187 411

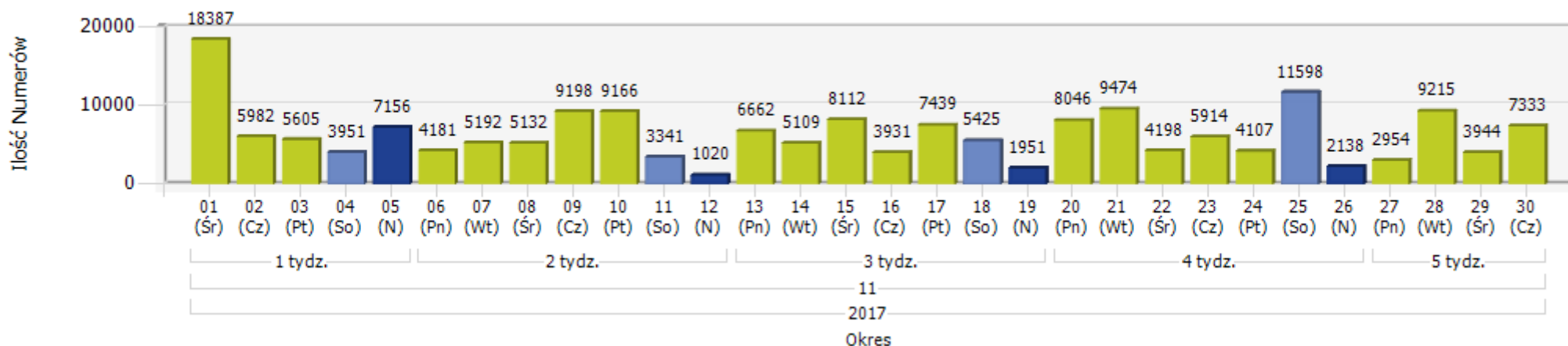


2) Ilość przeniesień w podziale na dni w ramach miesiąca :

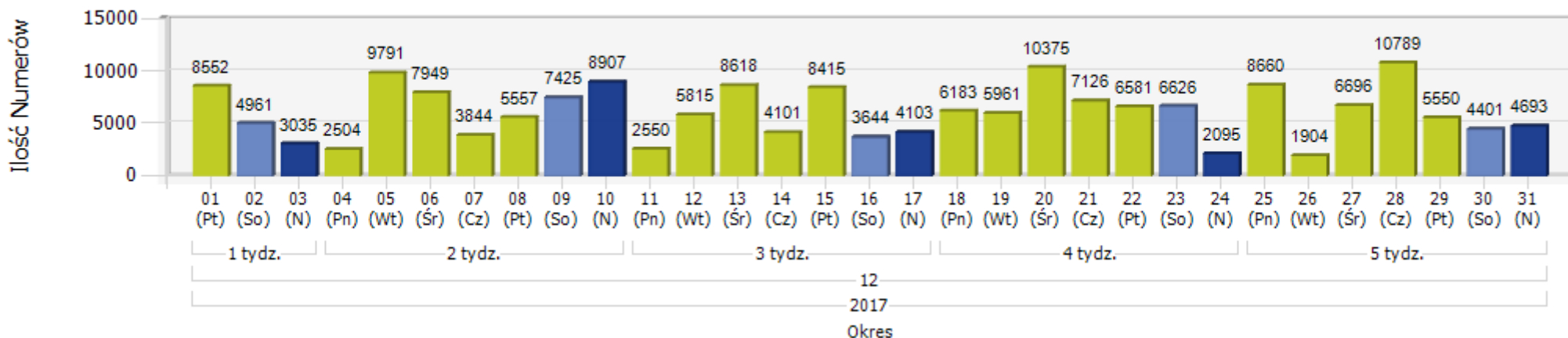
Razem za Październik : 217 197



### Razem za Listopad : 185 861



### Razem za Grudzień : 187 411



3) W podziale na Dawcę („Oddał numer”) i Biorcę („Przyjął numer”) sytuacja w 4 kwartale 2017 roku wyglądała następująco:

ID i Nazwa Dostawcy Usług	Dawca	Biorca	Bilans
Orange Polska S.A.	182 625	124 477	-58 148
Polkomtel Sp. z o.o.	116 735	108 690	-8 045
T-MOBILE POLSKA S.A.	110 366	133 072	22 706
Netia S.A.	493	2 550	2 057
SFERIA S.A.	4	3	- 1
Telefonia Dialog Sp. z o.o.	266	467	201
Multimedia Polska - Południe S.A.	6	183	177
Cyfrowy POLSAT S.A.	2 582	0	-2 582
P4 Sp. z o.o.	157 784	180 291	22 507
EFEKT-SERWIS Wojciech Szlechta	0	1	1
UPC Polska Sp. z o.o.	22	0	- 22
TOYA Sp. z o.o.	14	130	116
Multimedia Polska S.A.	58	836	778
INEA S.A.	78	256	178
HomeNet Technologies Sp. z o.o.	1	21	20
CHOPIN Telewizja Kablowa Sp. z o.o.	0	2	2
Internetia Sp. z o.o.	9	124	115
Telestrada S.A.	421	2 383	1 962
PPHU KAROLINA Marzena Stypułkowska	0	2	2
Vectra S.A.	2	852	850
ITI Neovision S.A.	121	3 091	2 970
Virtual Line Sp. z o.o.	1	0	- 1
FM GROUP Mobile Sp. z o.o.	488	394	- 94
SGT S.A.	0	6	6
Voice Net Sp. z o.o.	4	78	74

AERO 2 Sp. z o.o.	1 098	8 903	7 805
Sat Film Sp. z o.o. i Wspólnicy Sp.k.	23	279	256
METROPORT Sp. z o.o.	0	102	102
Polskie Sieci Cyfrowe Sp. z o.o.	61	43	- 18
Novum S.A.	30	143	113
Volta Communications Sp. z o.o.	0	1	1
Lycamobile Sp. z o.o.	1 665	151	-1 514
Truphone Poland Sp. z o.o.	5	2	- 3
EURONET Norbert Saniewski Sp.J.	0	13	13
Nowa Telefonía Sp. z o.o.	0	8	8
AHMES Sp. z o.o.	13	6	- 7
FIBERWAY Sp. z o.o.	5	0	- 5
Core-Tel Polska Sp. z o.o.	0	3	3
Virgin Mobile Polska Sp. z o.o.	12 907	9 097	-3 810
Klucz Telekomunikacja Sp. z o. o.	131	34	- 97
VikingCo Poland Sp. z o. o.	861	2 813	1 952
MPCNET Sp. z o.o.	0	3	3
PREMIUM MOBILE S.A.	1 567	10 751	9 184
Rebtel Poland Sp. z o.o.	2	2	0
Global Marketing Holding Sp. z o.o. Sp. k.	0	4	4
FOLX S.A.	21	202	181
<b>RAZEM</b>	<b>590 469</b>	<b>590 469</b>	<b>0</b>