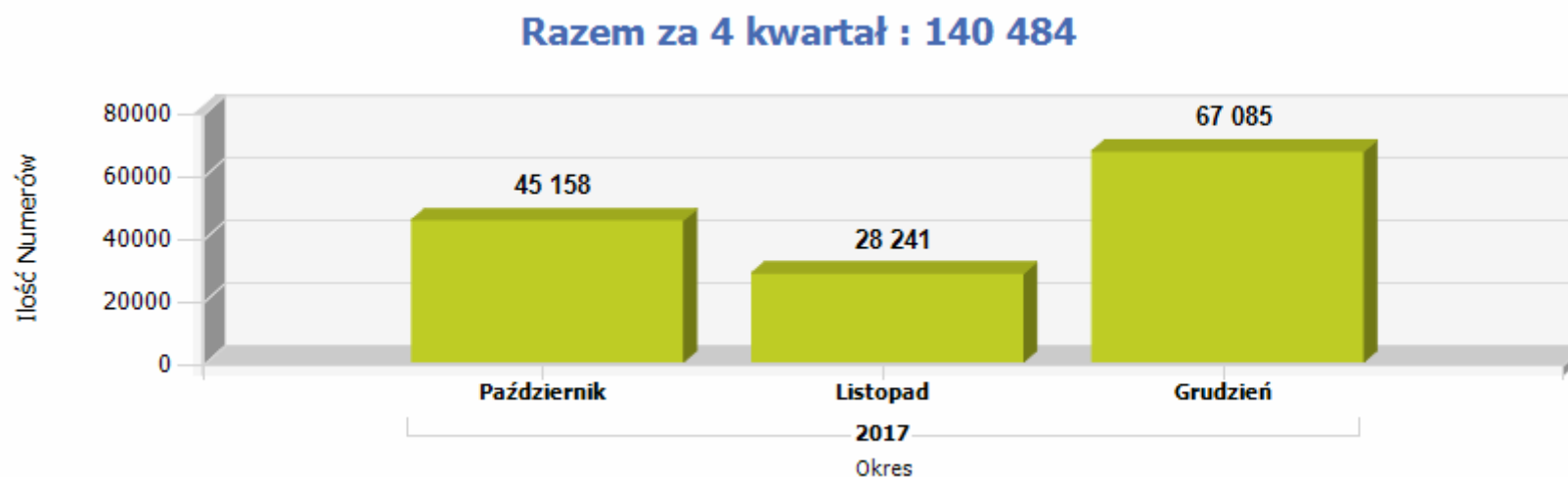


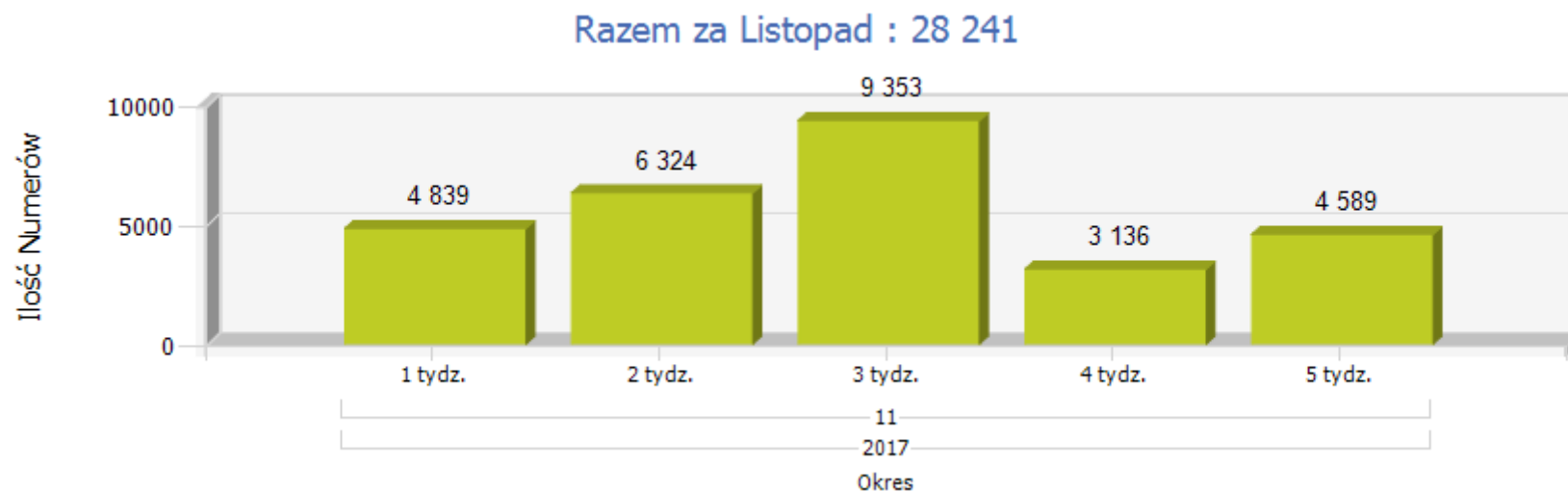
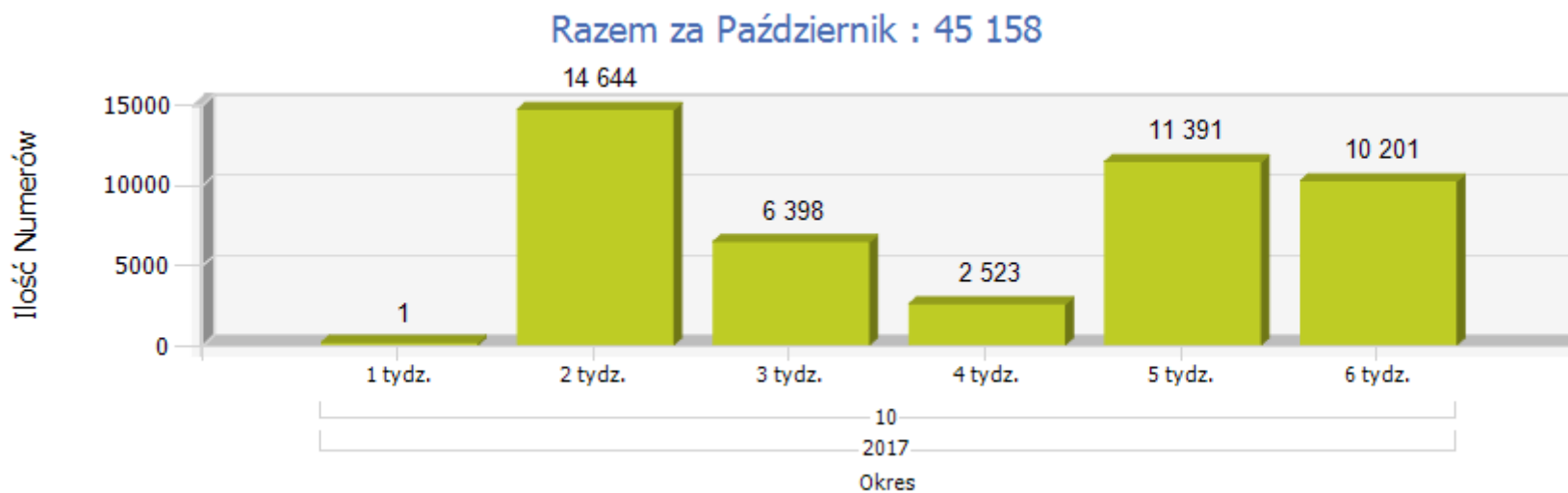
## Raport FNP w PLICBD - 4 kwartał 2017 r.

Raport przedstawia statystyki przenoszenia numerów w sieciach stacjonarnych w IV kwartale 2017 roku z wykorzystaniem zarządzanego przez Prezesa UKE systemu Platformy Lokalizacyjno-Informacyjnej z Centralną Bazą Danych (PLI CBD).

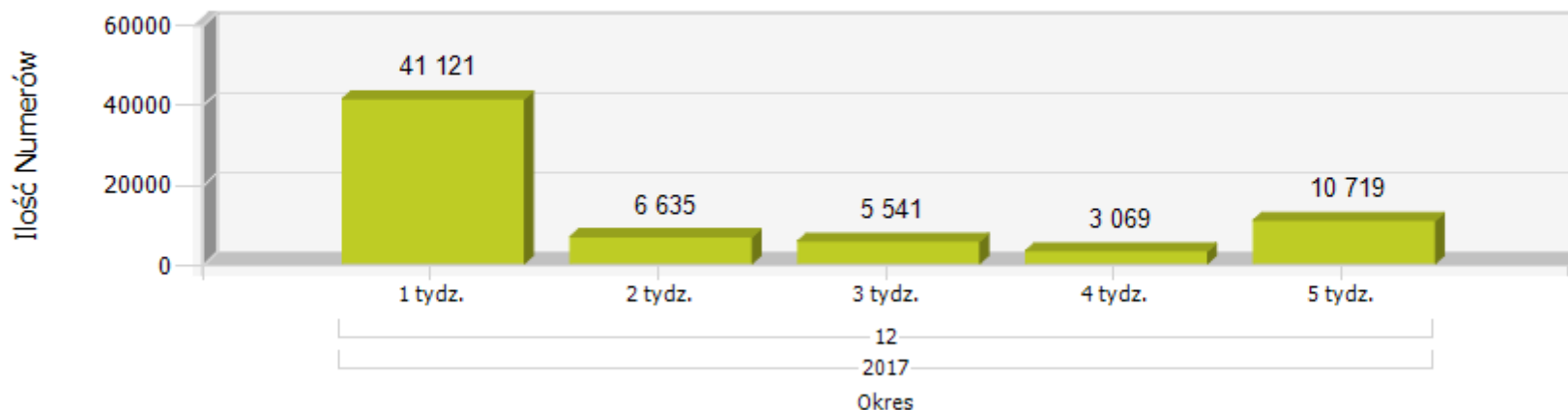
W 4 kwartale 2017 roku przeniesionych zostało łącznie **140 484** numerów. Szczegółowo przedstawiają to poniższe wykresy:



1) Ilość przeniesień w podziale na tygodnie w ramach miesiąca:

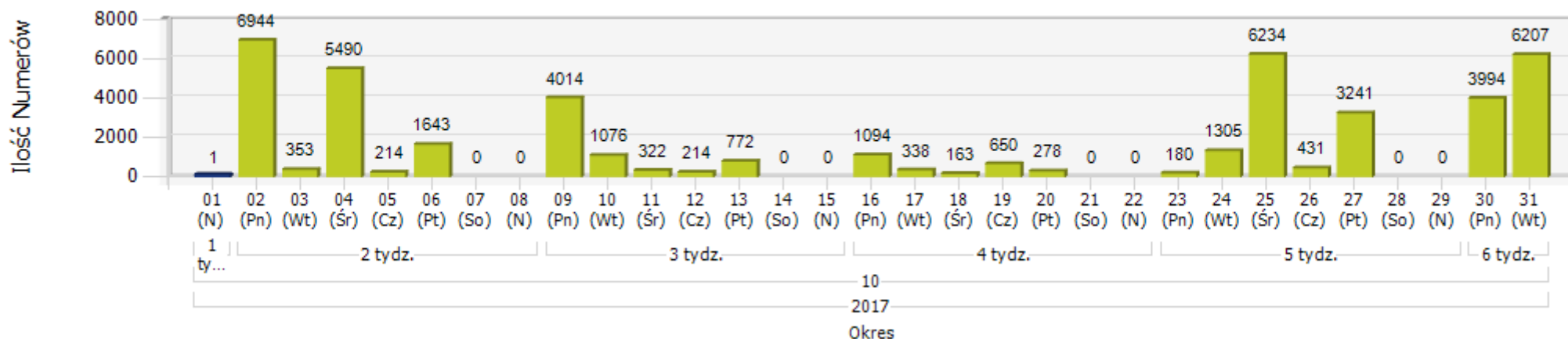


Razem za Grudzień : 67 085

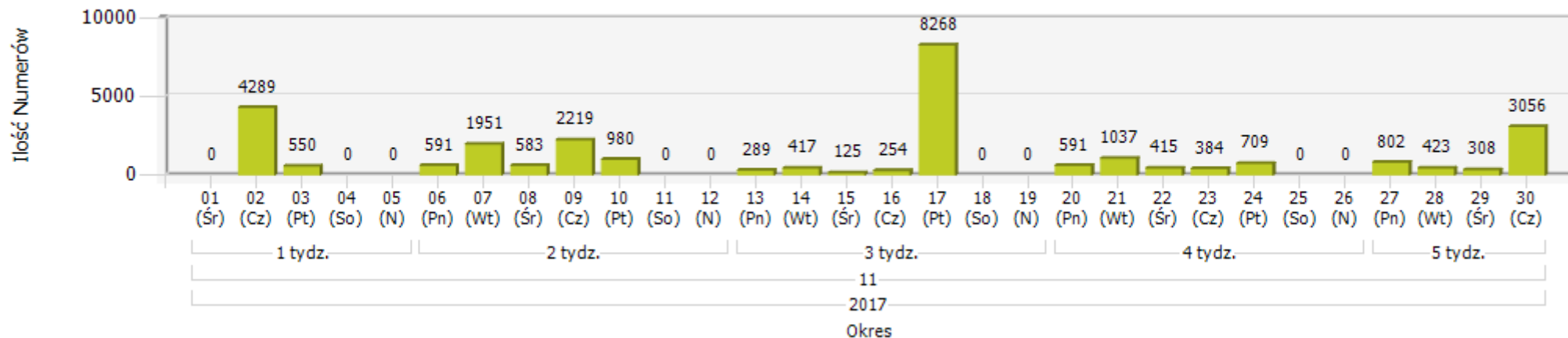


2) Ilość przeniesień w podziale na dni w ramach miesiąca :

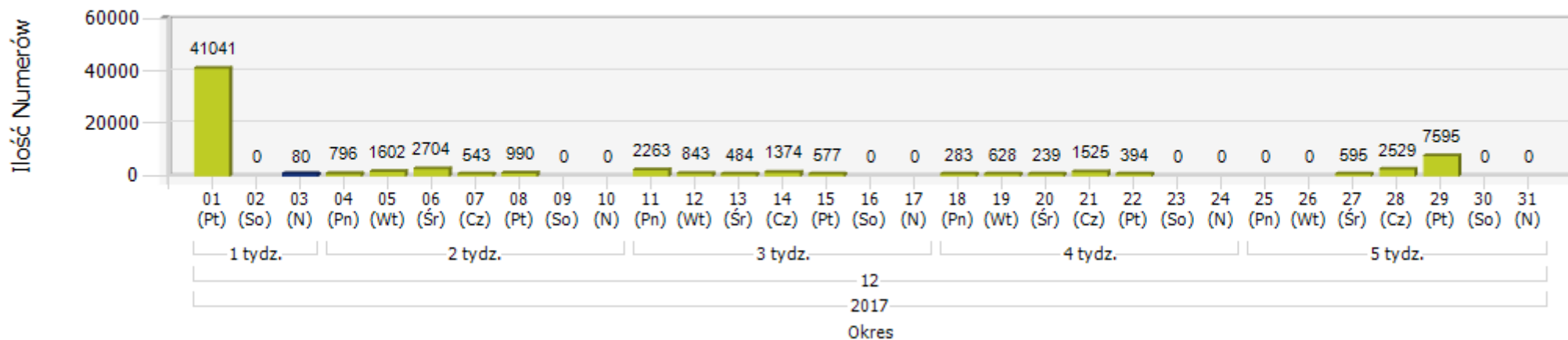
Razem za Październik : 45 158



### Razem za Listopad : 28 241



### Razem za Grudzień : 67 085



3) W podziale na Dawcę („Oddał numer”) i Biorcę („Przyjął numer”) sytuacja w 4 kwartale 2017 roku wyglądała następująco:

\*(w zestawieniu umieszczono podmioty, które oddały lub przyjęły w omawianym okresie minimum 100 numerów)

ID i Nazwa Dostawcy Usług	Dawca	Biorca	Bilans
Orange Polska S.A.	23 744	57 938	34 194
Polkomtel Sp. z o.o.	6 192	2 880	-3 312
T-MOBILE POLSKA S.A.	1 932	2 389	457
Netia S.A.	21 572	11 938	-9 634
TK Telekom Sp. z o.o.	1 013	2	-1 011
EXATEL S.A.	3 060	266	-2 794
Spółdzielnia Telekomunikacyjna OST	0	224	224
T-MOBILE POLSKA S.A. (d. GTS Poland Sp. z o.o.)	48 867	10 655	-38 212
Telefonia Dialog Sp. z o.o.	3 956	2 036	-1 920
Multimedia Polska - Południe S.A.	319	98	- 221
P4 Sp. z o.o.	211	4 740	4 529
UPC Polska Sp. z o.o.	675	2 276	1 601
TOYA Sp. z o.o.	19	878	859
Multimedia Polska S.A.	416	346	- 70
Sileman Sp. z o.o.	5	228	223
Hyperion S.A.	3 989	0	-3 989
TBM TELEKOM sp. z o.o.	6 899	150	-6 749
ASTA-NET S.A.	2	193	191
VOXNET Sp. z o.o. Sp. k.	9	158	149
Intelligent Technologies S.A.	64	231	167
ATM S.A.	256	10	- 246
Cyfrowe Systemy Telekomunikacyjne Sp. z o.o.	761	1 005	244
RWD PROSPECT Sp. z o.o.	2	102	100
Tarnowski Ośrodek Informacyjny Aleksander Rajski	0	524	524

StarNet Telecom Sp. z o.o.	333	588	255
INEA S.A.	171	1 841	1 670
INTERNET BUSINESS SYSTEM S.C. J.Ufel J.Skowroński	0	100	100
Internetia Sp. z o.o.	31	142	111
Skyware sp. z o.o.	0	105	105
Telestrada S.A.	701	1 144	443
3S S.A.	24	1 781	1 757
P.H.U. IWKD Adam Gwóźdź	111	2	- 109
TELSA Zbigniew Kurzyński Usługi Elektryczne i Telekomunikacyjne	4	154	150
Vectra S.A.	552	885	333
TELEPOLAND STOŻEK - Sp. Jawna	223	0	- 223
Forweb S.C.	103	29	- 74
ACN COMMUNICATIONS POLSKA SP. Z O.O.	124	0	- 124
KORBANK-MEDIA CYFROWE Sp. z o.o.	0	315	315
Voice Works Sp. z o.o.	0	990	990
ASSET Waldemar Olik Sp. J.	0	342	342
EASYCALL.PL S.A.	226	62	- 164
TONET Tomasz Pawałowski	143	139	- 4
Globitel Sp. z o.o.	375	767	392
TARTEL Sp. z o.o.	10	200	190
Peoplefone Polska S.A.	1 109	19	-1 090
Voice Net Sp. z o.o.	477	258	- 219
Aiton Caldwell S.A.	301	470	169
Telefonica International Wholesale Services II	400	0	- 400
S-NET Sp. z o.o.	0	102	102
Tide Software Sp. z o.o.	0	126	126
Śląska Sieć Metropolitalna Sp. z o.o.	0	420	420
Televoice Polska Sp. z o.o.	52	2 307	2 255

SQS POLSKA S. Wysokiński	1	182	181
NOVA TELECOM Sp. z o.o.	256	27	- 229
VIRTUAL TELECOM A. Sergiel, D. Ładniak Sp. J.	1	173	172
Focus Telecom Polska Sp. z o.o.	122	234	112
Arbelon Sp. z o.o.	0	135	135
KORBANK S.A.	317	14	- 303
Novum S.A.	478	370	- 108
E-CALL POLSKA Sp. z o.o.	2	235	233
OXYLION S.A.	67	899	832
CLAUDE ICT POLAND T. Dworakowski	109	26	- 83
SLICAN Sp. z o.o.	170	258	88
M3.NET Sp. z o.o. Sp. k.	0	251	251
POLTEL Sp. z o.o. Sp. k.	1	135	134
NEW TELEKOM Sp. z o.o.	82	133	51
VISTEL Dariusz Ptak	0	106	106
GT11 Sp. z o.o.	22	105	83
LoVo S.A.	3	167	164
ENTER T&T Sp. z o.o.	12	5 689	5 677
Telekomunikacja Dla Domu Sp. z o.o.	111	2	- 109
Temedia Sp. Z o.o.	0	110	110
NFON GmbH	0	209	209
TELEPORT Sp z o.o.	0	210	210
Multimedia Polska Biznes S.A.	594	2 074	1 480
ITEL Solutions Sp. z o.o.	100	262	162
Twoja Telekomunikacja Sp. z o.o.	102	285	183
PS SERWIS Piotr Skórski	0	110	110
TELEPOLSKA Sp. z o.o.	100	180	80
Pomerania Services Group Sp. z o.o.	0	124	124

Benemen Poland Sp. z o.o.	0	290	290
TBM Telekom Sp. z o.o. Sp.K.	0	7 487	7 487
NASK S.A.	2	3 223	3 221
Telnap Telecom Sp. z o.o.	0	148	148
Flexcom Sp. z o.o.	7 254	8	-7 246