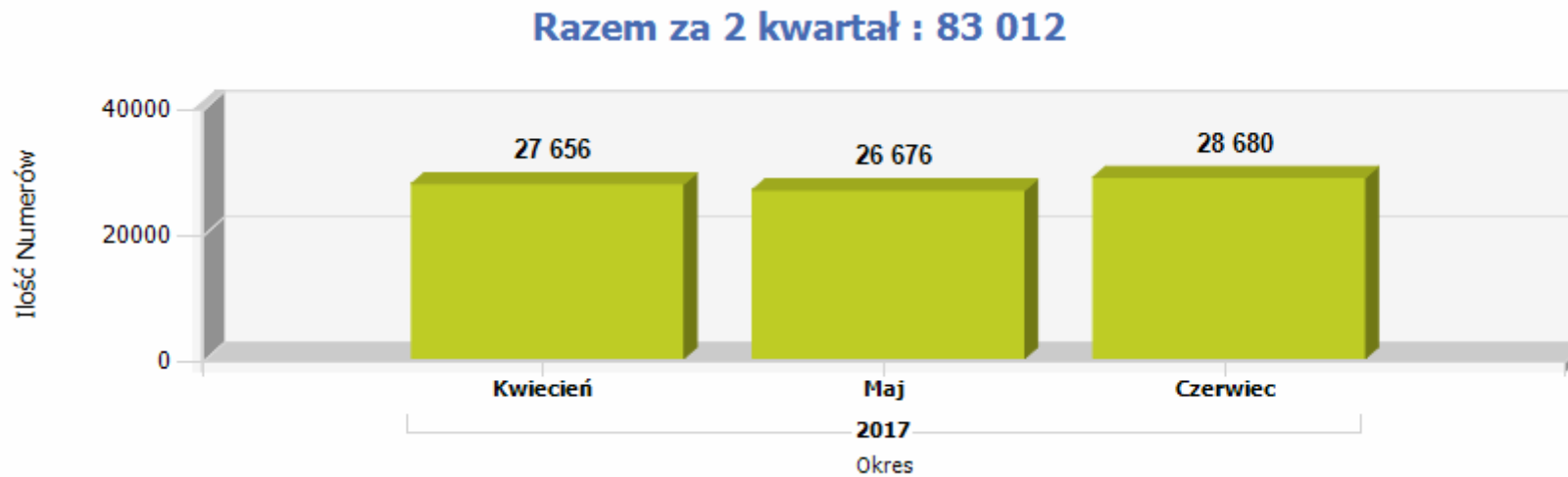


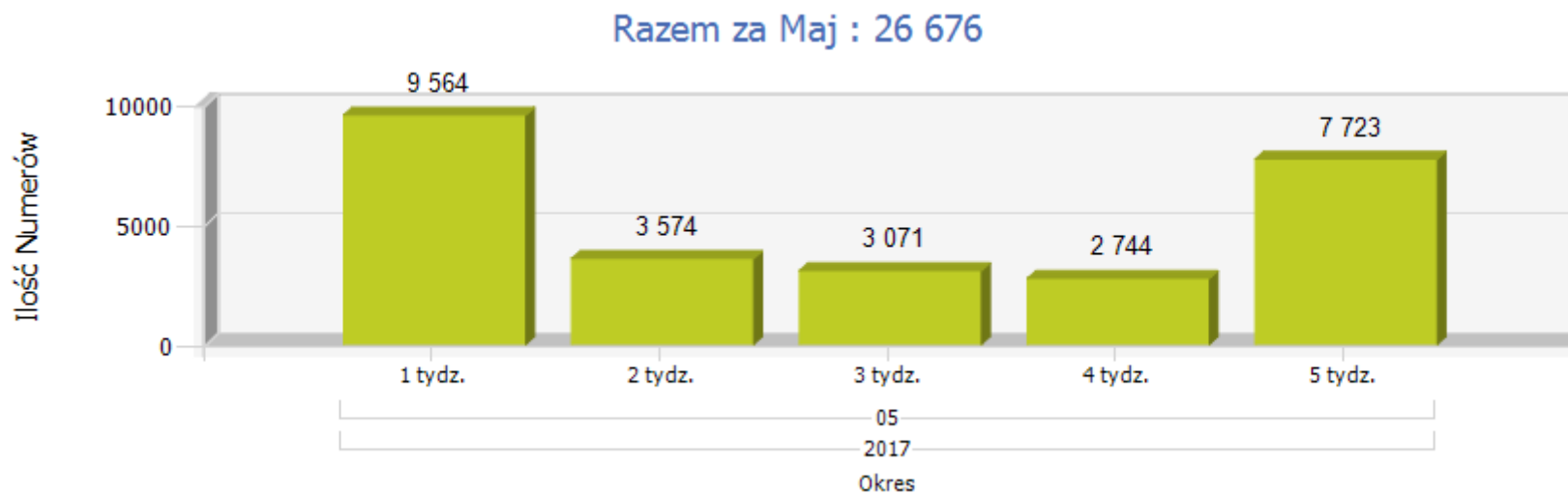
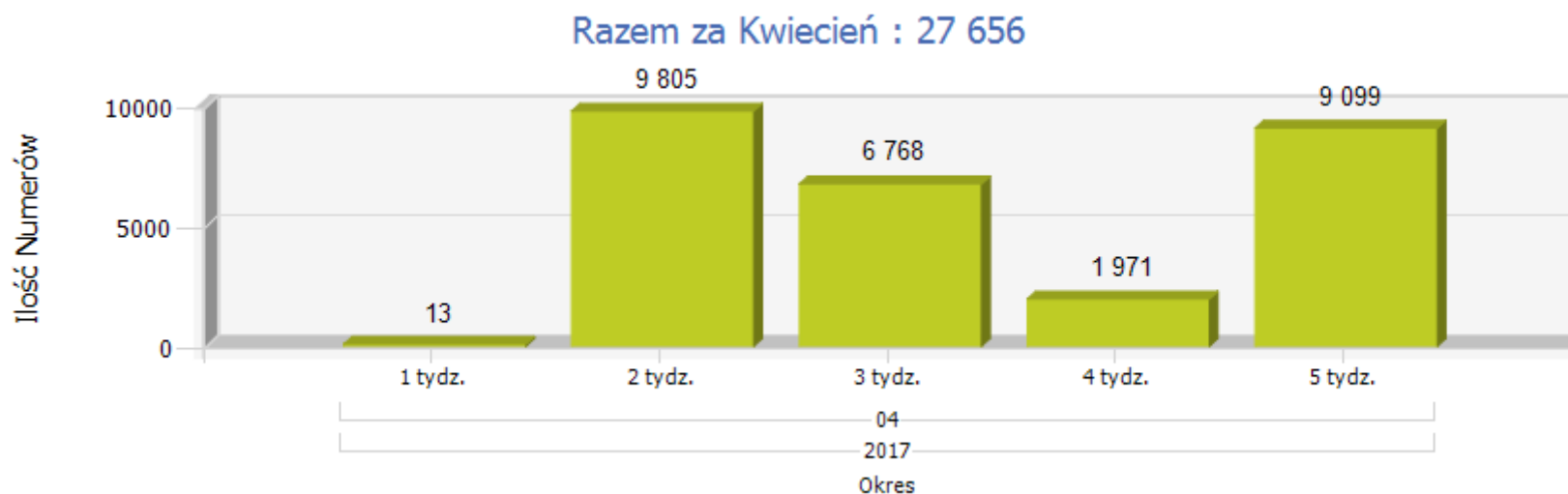
Raport FNP w PLICBD - 2 kwartał 2017.

Raport przedstawia statystyki przenoszenia numerów w sieciach ruchomych w I kwartale 2017 roku z wykorzystaniem zarządzanego przez Prezesa UKE systemu Platformy Lokalizacyjno-Informacyjnej z Centralną Bazą Danych (PLI CBD).

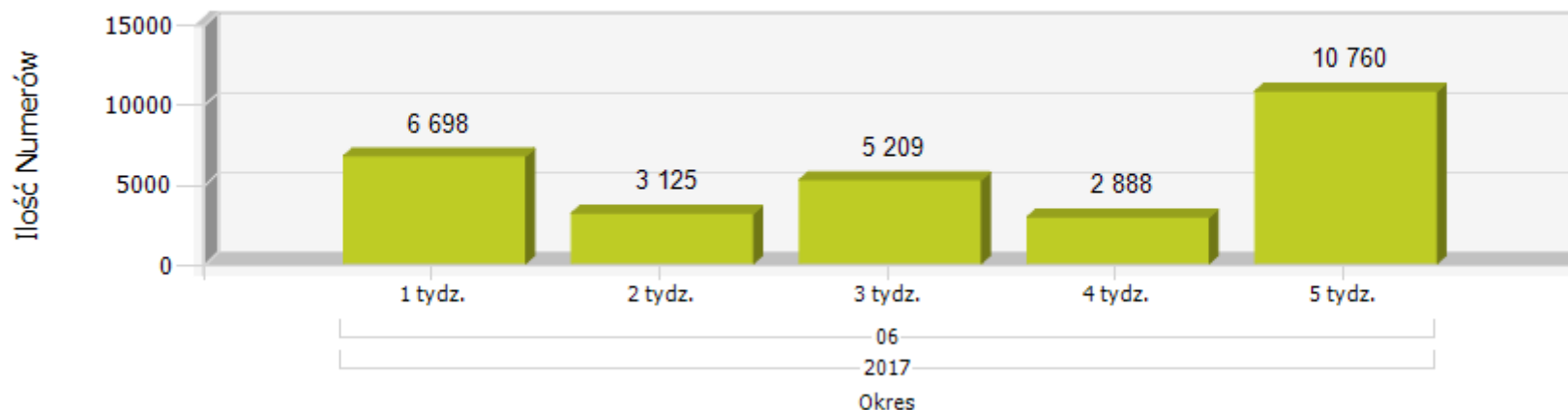
W 2 kwartale 2017 roku przeniesionych zostało łącznie **83 012** numerów. Szczegółowo przedstawiają to poniższe wykresy:



1) Ilość przeniesień w podziale na tygodnie w ramach miesiąca:

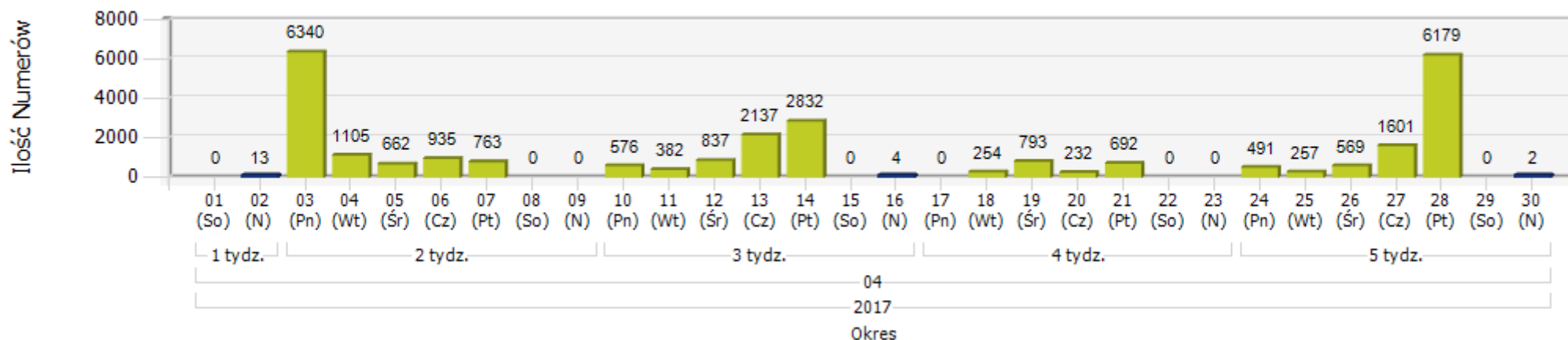


Razem za Czerwiec : 28 680

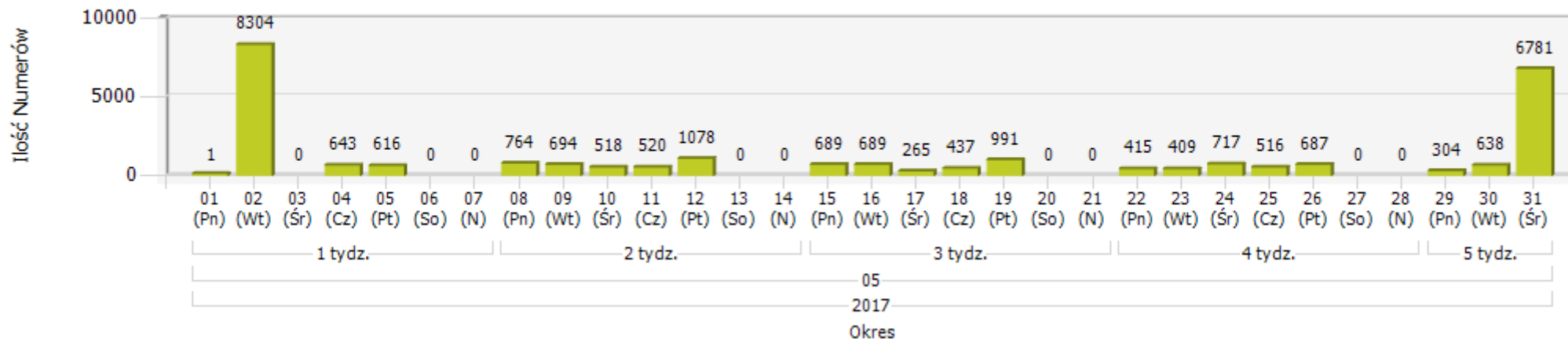


2) Ilość przeniesień w podziale na dni w ramach miesiąca :

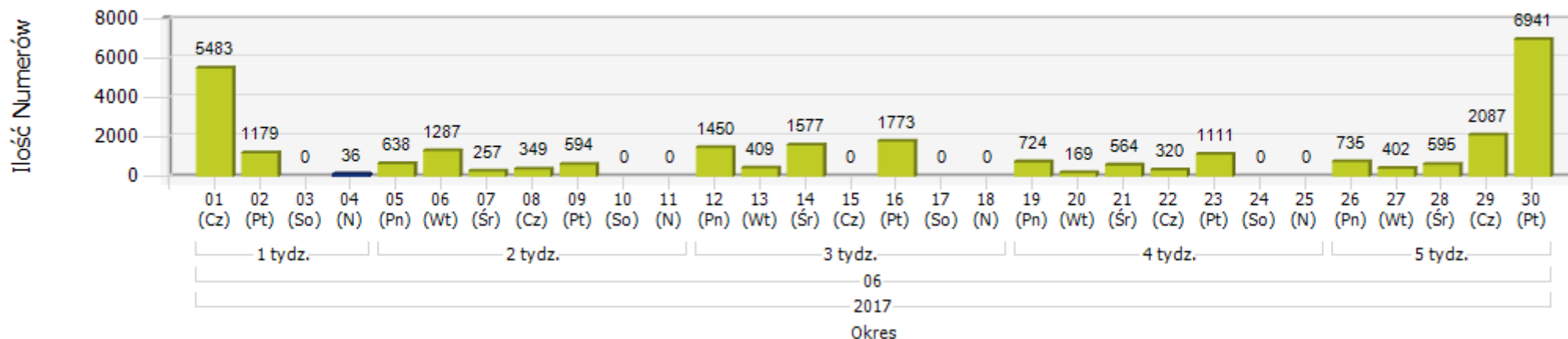
Razem za Kwiecień : 27 656



Razem za Maj : 26 676



Razem za Czerwiec : 28 680



3) W podziale na Dawcę („Oddał numer”) i Biorcę („Przyjął numer”) sytuacja w 2 kwartale 2017 roku wyglądała następująco:

*(w zestawieniu umieszczono podmioty, które oddały lub przyjęły w omawianym okresie minimum 100 numerów)

ID i Nazwa Dostawcy Usług	Dawca	Biorca	Bilans
Orange Polska S.A.	27 974	9 478	-18 496
Polkomtel Sp. z o.o.	2 267	2 132	- 135
T-MOBILE POLSKA S.A.	1 454	2 673	1 219
Netia S.A.	18 558	14 692	-3 866
TK Telekom Sp. z o.o.	3 485	0	-3 485
EXATEL S.A.	331	0	- 331
MNI Centrum Usług S.A.	105	0	- 105
T-MOBILE POLSKA S.A. (d. GTS Poland Sp. z o.o.)	8 245	4 439	-3 806
Telefonia Dialog Sp. z o.o.	7 212	5	-7 207
Multimedia Polska - Południe S.A.	149	114	- 35
P4 Sp. z o.o.	179	5 781	5 602
UPC Polska Sp. z o.o.	1 002	3 455	2 453
TOYA Sp. z o.o.	30	770	740
Multimedia Polska S.A.	795	372	- 423
Sileman Sp. z o.o.	3	343	340
Hyperion S.A.	629	0	- 629
KCI KROSOFT Dariusz Jastrząb	0	142	142
TBM TELEKOM sp. z o.o.	37	129	92
Intelligent Technologies S.A.	236	568	332
ATM S.A.	124	142	18
KOBA Sp. z o.o.	12	178	166
SUPERMEDIA Sp. z o.o.	1	587	586
LIMES Sp. z o.o.	300	52	- 248
StarNet Telecom Sp. z o.o.	96	837	741

INEA S.A.	97	1 913	1 816
Politechnika Świętokrzyska	594	0	- 594
TelePL Sp. z o.o.	136	0	- 136
Internetia Sp. z o.o.	27	178	151
Telestrada S.A.	892	628	- 264
3S S.A.	326	2 147	1 821
NSTI Sp. z o.o.	100	0	- 100
FIBERLINK Sp. z o.o.	3	235	232
Vectra S.A.	411	975	564
ACN COMMUNICATIONS POLSKA SP. Z O.O.	137	2	- 135
ASSET Waldemar Olik Sp. J.	0	419	419
EASYCALL.PL S.A.	330	102	- 228
TONET Tomasz Pawałowski	1	369	368
Globitel Sp. z o.o.	130	363	233
TARTEL Sp. z o.o.	17	263	246
Peoplefone Polska S.A.	333	27	- 306
Voice Net Sp. z o.o.	587	287	- 300
Unitel-Media Sp. z o.o.	4	222	218
Aiton Caldwell S.A.	418	457	39
3S Fibertech Sp. z o.o.	0	441	441
Multinet 24 Sp. z o.o.	6	417	411
Tide Software Sp. z o.o.	0	959	959
Śląska Sieć Metropolitalna Sp. z o.o.	1	1 605	1 604
Televoice Polska Sp. z o.o.	24	205	181
VIRTUAL TELECOM A. Sergiel, D. Ładniak Sp. J.	3	119	116
Focus Telecom Polska Sp. z o.o.	137	207	70
Novum S.A.	779	274	- 505
Volta Communications Sp. z o.o.	0	323	323

E-CALL POLSKA Sp. z o.o.	104	4 815	4 711
Nowa Telefonía Sp. z o.o.	73	282	209
PTS S.A.	101	0	- 101
OXYLION S.A.	71	342	271
CLAUDE ICT POLAND T. Dworakowski	14	249	235
SLICAN Sp. z o.o.	300	354	54
M3.NET Sp. z o.o. Sp. k.	0	108	108
NEW TELEKOM Sp. z o.o.	29	211	182
GT11 Sp. z o.o.	0	316	316
KBT Holding Sp. z o.o.	0	112	112
LoVo S.A.	33	291	258
ENTER T&T Sp. z o.o.	129	1 002	873
Spikon Sp. z o.o.	0	1 093	1 093
SUDER Sp. z o.o.	0	452	452
Telekomunikacja Dla Domu Sp. z o.o.	400	6	- 394
PGT S.A.	178	1	- 177
NFON GmbH	1	157	156
Multimedia Polska Biznes S.A.	422	3 072	2 650
ITEL Solutions Sp. z o.o.	0	1 997	1 997
OneFone S.A.	0	174	174
Telekomunikacja Cyfrowa Sp. z o.o.	141	1 618	1 477
Twoja Telekomunikacja Sp. z o.o.	29	468	439
DID Sp. z o.o.	250	159	- 91
TELEPOLSKA Sp. z o.o.	119	0	- 119
Pomerania Services Group Sp. z o.o.	0	136	136
Nasza S.A.	25	184	159
NASK S.A.	26	886	860
Flexcom Sp. z o.o.	479	3	- 476

